

**Муниципальное бюджетное общеобразовательное учреждение  
основная общеобразовательная школа «Утыз Имян»  
Новокадеевского сельского поселения  
Черемшанского муниципального района  
Республики Татарстан**

«Утверждаю»

Директор МБОУ ООШ «Утыз Имян»  
Р.Р.Фаттахов.

приказ № 3 от 28.08 2019г.



**Рабочая программа воспитателя  
подготовительной к школе группы для детей от 6 до 7 лет (с  
татарским языком воспитания и обучения)**

Воспитатель: Фаттахова Гульсирень Минсагитовна.

Принята на заседании  
педагогического совета  
протокол № 1 от 26.08 2019г.

Утыз Имян  
2019 г.

# Содержание

1. Пояснительная записка.
  2. Комплексно-тематическое планирование содержания организованной деятельности детей.
  3. Содержание
  4. Планируемые результаты
  5. Условия реализации
  6. Список литературы
- ИТОГОВЫЕ ДИАГНОСТИЧЕСКИЕ ЗАДАНИЯ (МОНИТОРИНГ) ДЛЯ ДЕТЕЙ 6-7 ЛЕТ**

## Пояснительная записка.

В начале XXI века во многих странах мира раннее образование и развитие детей стали важной частью государственной образовательной политики. Осознание важности развития и системного образования детей, начиная от рождения до 6–7 лет (обычно это возраст поступления детей в школу), базируется на результатах многочисленных исследований и на практике многих стран. В России дошкольное образование совсем недавно получило статус самостоятельного уровня общего образования. В связи с этим был разработан Федеральный государственный образовательный стандарт дошкольного образования, который определяет понятие качественного дошкольного образования, ориентируя систему дошкольного образования в России на создание условий для позитивной социализации и индивидуализации ребенка дошкольного возраста, для развития каждого ребенка в соответствии с его возрастными и индивидуальными особенностями.

Данная рабочая программа опирается на нормативно-правовые документы в области образования:

Закона об образовании РФ, Приказа Минобрнауки РФ от 17 октября 2013 г. № 1155 «Об утверждении федерального государственного образовательного стандарта дошкольного образования»), Постановления Главного государственного санитарного врача Российской Федерации от 15 мая 2013 г. N 26 «Об утверждении СанПиН 2.4.1.3049-13 "Санитарно-эпидемиологические требования к устройству, содержанию и организации режима работы дошкольных образовательных организаций"», Приказа Минобрнауки РФ от 30 августа 2013 года N 1014 «Об утверждении Порядка организации и осуществления образовательной деятельности по основным общеобразовательным программам – образовательным программам дошкольного образования». Рабочая программа составлена на основе комплексирования программ:

- Примерная основная общеобразовательная программа «От рождения до школы» под ред. Н.Е. Вераксы, Т.С. Комаровой, М.А. Васильевой. М.: МОЗАИКА-СИНТЕЗ, 2012.
- Региональная программа образования детей дошкольного образования. Р. К. Шаехова. – РИЦ, 2012.
- Совмещенной с программой “ Воспитание и обучение в детском саду” под редакцией К.В. Закировой, Р.А. Бургановой для детей дошкольных групп с татарским языком обучения.

Выбор используемых программ соответствует виду детского сада, отвечает поставленным задачам с учетом специфики детского коллектива.

Рабочая программа для детей 6-7 лет (подготовительная группа) составлена по образовательным областям: физическое развитие, социально – коммуникативное развитие, познавательное развитие, речевое развитие, художественно-эстетическое развитие, что соответствует требованиям Федерального государственного образовательного стандарта дошкольного образования (утвержденного приказом Министерства образования и науки РФ от 17 октября 2013 года, № 1155).

В программе определены виды интеграций образовательных направлений и целевые ориентиры развития ребенка.

Рабочая программа является «открытой» и предусматривает вариативность, интеграцию, изменения и дополнения по мере профессиональной необходимости. Она основана на следующих принципах, которые структурируют Программу и позволяют реализовать поставленные цели и задачи:

- **принцип развивающего образования**

предполагает, что образовательное содержание предъявляется ребенку с учётом его актуальных и потенциальных возможностей усвоения этого содержания и совершения им тех или иных действий, с учётом его интересов, склонностей и способностей. Данный принцип предполагает работу педагога в зоне ближайшего развития ребёнка, что способствует развитию, т.е. реализации как явных, так и скрытых возможностей ребёнка;

- **принцип позитивной социализации ребенка**

предполагает освоение ребёнком в процессе сотрудничества с обучающим взрослым и сверстниками культурных норм, средств и способов деятельности, культурных образцов поведения и общения с другими людьми;

- **принцип возрастной адекватности образования**

предполагает подбор педагогом содержания и методов дошкольного образования на основе законов возраста. Важно использовать все специфические детские деятельности, опираясь на особенности возраста и психологический анализ задач развития, которые должны быть решены в дошкольном возрасте. При этом необходимо следовать психологическим законам развития ребёнка, учитывать его индивидуальные интересы, особенности и склонности.

- **принцип личностно-ориентированного взаимодействия**

с детьми находится в центре образования детей дошкольного возраста. Способ межличностного взаимодействия является чрезвычайно важным компонентом образовательной среды и определяется, прежде всего, тем, как строятся взаимоотношения между педагогами и детьми. Обычно воспитатели, анализирующие своё общение с детьми, акцентируют внимание на его содержании, то есть на том, о чём они говорят с детьми, и упускают из виду форму общения, – как они это делают. Однако *форма* взаимодействия педагога с детьми не в меньшей степени, чем содержание, определяет личностно-ориентированный характер этого взаимодействия. Ребёнок, как личность равноценен взрослому, хотя и обладает специфически детскими возрастными и индивидуальными особенностями. В соответствии с этим воспитатели предоставляют детям *право выбора* и учитывают их *интересы* и *потребности*. Рассматривая детей как равноценных партнёров, воспитатель уважает в каждом из них право на индивидуальную точку зрения, на самостоятельный выбор. Поэтому, общаясь с детьми, он предоставляет им не универсальный образец для подражания, а определённое поле выбора, то есть диапазон одинаково принятых в культуре форм поведения, и каждый ребёнок находит свой собственный, адекватный его индивидуальным особенностям стиль поведения. Тем самым, усвоение культурных норм не противоречит развитию у детей творческой и активной индивидуальности. *Активность* ребёнка выходит далеко за пределы усвоения взрослого опыта и рассматривается как накопление *личного опыта* в процессе самостоятельного исследования и преобразования окружающего его мира;

- **принцип индивидуализации образования**

в дошкольном возрасте предполагает:

- постоянное наблюдение, сбор данных о ребёнке, анализ его деятельности и создание индивидуальных программ развития;
- помощь и поддержку ребёнка в сложной ситуации;
- предоставление ребёнку возможности выбора в разных видах деятельности, акцент на инициативность, самостоятельность и личностную активность.

### **Возрастные особенности развития детей 6-7 лет (подготовительная группа)**

У ребенка в 6-7 лет повышаются возможности саморегуляции поведения. Без напоминания взрослых, самостоятельно выполняет усвоенные нормы и правила, в том числе и этические. Однако только некоторые дети могут регулировать ими свое поведение независимо от их отношения к другим участникам взаимодействия и от своих желаний и интересов. Отстаивает усвоенные нормы и правила, свои этические представления перед ровесниками и взрослыми.

Решение обозначенных в программе целей и задач воспитания возможно только при целенаправленном влиянии педагога на ребенка с первых дней его пребывания в дошкольном образовательном учреждении. «От педагогического мастерства каждого воспитателя, его культуры, любви к детям зависят уровень общего развития, которого достигнет ребенок, и степень прочности приобретенных им нравственных качеств. Заботясь о здоровье и всестороннем воспитании детей, педагоги дошкольных образовательных учреждений совместно с семьей должны стремиться сделать счастливым детство каждого ребенка».

Цель - организация проведения воспитательно-образовательного процесса с детьми 6-7 лет (подготовительная группа) по образовательным областям:

- физическое развитие;
- социально – коммуникативное развитие;
- познавательное развитие;
- речевое развитие;
- художественно-эстетическое развитие.

Распределение тематики занятий по неделям достаточно условно, не требуется соблюдать его буквально. В течение недели осуществляется разнообразная комплексная работа, последовательность проведения которой педагоги, ориентируясь на представленную табличную форму, могут планировать по своему усмотрению.

#### ***Краткая характеристика группы***

Группа комплектована по одновозрастному принципу.

В группе всего 2 детей, 2 девочки; с татарской национальности, С 1 группой здоровья – 0 детей, со 2 группой – 2 детей.

Особенности семьи		Кол.родителей
	Полные семьи	2
	Неполные семьи	
	одинокие	
	В разводе	
	Вдовы/ вдовцы	
	Опекуны	
	многодетные	2

Жилищные условия	Имеют собственное жилье	2
	Живут с родителями	
	снимают	
Образование	высшее	1
	Неполное высшее	
	Среднее	2
	Среднее профессиональное	1
	Неполное среднее	
Социальный состав	интеллегенция	
	рабочие	4
	служащие	
	домохозяйка	
	предприниматели	

### **Режим дня в дошкольного образовательного учреждения**

Цикличность процессов жизнедеятельности обуславливают необходимость выполнение режима, представляющего собой рациональный порядок дня, оптимальное взаимодействие и определённую последовательность периодов подъёма и снижения активности, бодрствования и сна. Режим дня в детском саду организуется с учётом физической и умственной работоспособности, а также эмоциональной реактивности в первой и во второй половине дня.

При составлении и организации режима дня учитываются повторяющиеся компоненты:

- время приёма пищи;
- укладывание на дневной сон;
- общая длительность пребывания ребёнка на открытом воздухе и в помещении при выполнении физических упражнений.

Режим дня соответствует возрастным особенностям детей подготовительной группы и способствует их гармоничному развитию. Максимальная продолжительность непрерывного бодрствования детей 6-7 лет составляет 5,5 - 6 часов.

**Режим дня**  
**воспитанников подготовительной группы (6-7 лет).**

Приём детей, осмотр, беседы, игры, индивидуальная работа, Прогулка, дежурство	7.30 – 8.20
Утренняя гимнастика	8.20 – 8.30
Подготовка к завтраку, завтрак	8.30 - 8.50
Игры, самостоятельная деятельность	8.50 – 8.55
Подготовка к занятиям	8.55-9.00
Организованная образовательная деятельность	9.00 - 9.30; 9.40 - 10.10; 10.20 -10.50
Игры, подготовка к прогулке, прогулка (игры, наблюдения, труд)	10.50 – 12.30
Возвращение с прогулки, гигиенические процедуры, самостоятельная деятельность, игры	12.30 - 12.40
Подготовка к обеду, обед	12.40 - 13.00
Спокойные игры, подготовка ко сну, дневной сон	13.00 - 15.00
Постепенный подъем детей, воздушные, водные, закаливающие процедуры, самостоятельная деятельность	15.00 - 15.10
Подготовка к полднику, полдник	15.10 - 15.20
Самостоятельная деятельность, игры, кружки.	15.20 - 16.00
Подготовка к прогулке, прогулка, игры, уход детей домой	16.00 -16.30

**Комплексно – тематическое планирование.**

<b>Тема</b>	<b>Развернутое содержание работы</b>	<b>Период</b>	<b>Варианты итоговых мероприятий</b>
День знаний	Развивать познавательный интерес, интерес к школе, к книгам. Закреплять знания детей о школе, о том, зачем нужно учиться, кто и чему учит в школе, о школьных принадлежностях и т. д. Формировать положительные представления о профессии учителя и «профессии» ученика.	20 августа - 9 сентября	Праздник «День знаний».
Осень	Расширять знания детей об осени. Продолжать знакомить с сельскохозяйственными профессиями. Закреплять знания о правилах безопасного поведения в природе. Закреплять знания о временах года, последовательности месяцев в году. Воспитывать бережное отношение к	10-30 сентября	Праздник «Осень». Выставка детского творчества.

	<p>природе.</p> <p>Расширять представления об отображении осени в произведениях искусства (поэтического, изобразительного, музыкального). Расширять представления о творческих профессиях.</p>		
Мой город, моя страна, моя планета	<p>Расширять представления детей о родном крае. Продолжать знакомить с достопримечательностями региона, в котором живут дети.</p> <p>Воспитывать любовь к «малой Родине», гордость за достижения своей страны. Рассказывать детям о том, что Земля — наш общий дом, на Земле много разных стран. Объяснять, как важно жить в мире со всеми народами, знать и уважать их культуру, обычаи и традиции.</p>	1-14 октября	Выставка детского творчества.
День народного единства	<p>Расширять представления детей о родной стране, о государственных праздниках. Дать элементарные сведения об истории России.</p> <p>Углублять и уточнять представления о Родине — России, поддерживать интерес детей к событиям, происходящим в стране, воспитывать чувство гордости за ее достижения.</p> <p>Закреплять знания о флаге, гербе и гимне России.</p> <p>Расширять представления о Москве — главном городе, столице России. Рассказать детям о Ю. А. Гагарине и других героях космоса. Воспитывать уважение к людям разных национальностей и их обычаям.</p>	15 октября - 4 ноября	Праздник «День народного единства». Осенний утренник.
Мониторинг	Заполнение персональных карт детей.	5-11 ноября	Разработка индивидуального маршрута развития ребенка.
Новый год	Привлекать к активному разнообразному участию в подготовке к празднику и его проведении. Воспитывать чувство удовлетворения от участия в коллективной предпраздничной деятельности. Закладывать основы праздничной культуры. Вызвать эмоционально положительное отношение к предстоящему празднику,	12 ноября - 31 декабря	Праздник «Новый год» Выставка детского творчества.



	<p>желание активно участвовать в его подготовке. Вызвать стремление поздравить близких с праздником, преподнести подарки, сделанные своими руками. Продолжать знакомить с традициями празднования Нового года в различных странах.</p>		
Зима	<p>Продолжать знакомить с зимой, с зимними видами спорта. Расширять и обогащать знания об особенностях зимней природы (холода, заморозки, снегопады, сильные ветры), особенностях деятельности людей в городе, на селе; о безопасном поведении зимой. Формировать первичный исследовательский и познавательный интерес через экспериментирование с водой и льдом.</p> <p>Продолжать знакомить с природой Арктики и Антарктики. Дать представление об особенностях зимы в разных широтах и в разных полушариях Земли.</p>	1-31 января	<p>Праздник «Зима».</p> <p>Зимняя олимпиада.</p> <p>Выставка детского творчества.</p>
День защитника Отечества	<p>Продолжать расширять представления детей о Российской армии. Рассказывать о трудной, но почетной обязанности защищать Родину, охранять ее спокойствие и безопасность; о том, как в годы войн храбро сражались и защищали нашу страну от врагов прадеды, деды, отцы. Воспитывать в духе патриотизма, любви к Родине.</p> <p>Знакомить с разными родами войск (пехота, морские, воздушные, танковые войска), боевой техникой. Расширять гендерные представления, формировать у мальчиков стремление быть сильными, смелыми, стать защитниками Родины; воспитывать у девочек уважения к мальчикам как будущим защитникам Родины.</p>	1-24 февраля	<p>Праздник «23 февраля - день защитника Отечества».</p> <p>Выставка детского творчества.</p>
Международный женский день	<p>Организовывать все виды детской деятельности (игровой, коммуникативной, трудовой, познавательно-исследовательской, продуктивной, музыкально-художественной, чтения) вокруг темы семьи, любви к маме, бабушке. Воспитывать уважение к воспитателям. Расширять гендерные представления, воспитывать у мальчиков представление о</p>	25 февраля — 10 марта	<p>Праздник «8 Марта».</p> <p>Выставка детского творчества.</p>

	<p>том, что мужчины должны внимательно и уважительно относиться к женщинам. Привлекать детей к изготовлению подарков маме, бабушке, воспитателям. Воспитывать бережное и чуткое отношение к самым близким людям, потребность радовать близких добрыми делами.</p>		
Народная культура и традиции	<p>Знакомить детей с народными традициями и обычаями.</p> <p>Расширять представления об искусстве, традициях и обычаях народов России. Продолжать знакомить детей с на родными песнями, плясками. Расширять представления о разнообразии народного искусства, художественных промыслов (различные виды материалов, разные регионы нашей страны и мира). Воспитывать интерес к искусству родного края; прививать любовь и бережное отношение к произведениям искусства.</p>	11-24 марта	Фольклорный праздник. Выставка детского творчества.
Мониторинг	Заполнение персональных карт детей.	25-31 марта	Разработка индивидуального маршрута развития ребенка.
Весна	<p>Формировать у детей обобщенные представления о весне, приспособленности растений и животных к изменениям в природе.</p> <p>Расширять знания о характерных признаках весны; о прилете птиц; о связи между явлениями живой и неживой природы и сезонными видами труда; о весенних изменениях в природе.</p>	1-14 апреля	Праздник «Весна красна». День Земли - 22 апреля. Выставка детского творчества.
День Победы	<p>Воспитывать детей в духе патриотизма, любви к Родине.</p> <p>Расширять знания о героях Великой Отечественной войны, о победе нашей страны в войне.</p> <p>Познакомить с памятниками героям Великой Отечественной войны. Рассказывать детям о воинских наградах дедушек, бабушек, родителей. Показать преемственность поколений защитников Родины: от древних богатырей до героев Великой Отечественной войны.</p>	15 апреля — 12 мая	Праздник «День Победы». Выставка детского творчества.

До свидания, детский сад! Здравствуй, школа!	Организовывать все виды детской деятельности (игровой, коммуникативной, трудовой, познавательно исследовательской, продуктивной, музыкально художественной, чтения) на тему прощания с детским садом и поступления в школу.  Формировать эмоционально положительное отношение к предстоящему поступлению в 1- й класс.	13 - 31 мая	Праздник «До свиданий, детский сад!»
В летний период детский сад работает в каникулярном режиме		1 июня — 20 августа	

## Содержание

### Учебный план на 2019-2020 учебный год.

Учебный план составлен на основе образовательной программы дошкольного образования МБОУ ООШ “ Утыз Имян” подготовительная группа, разработанной с учетом утвержденного Федерального государственного образовательного стандарта дошкольного образования (приказ от 17октября 2013 года № 1155) и действующего СанПиНа 2.4.1.3049-13 (от 15 мая 2013 года №26)

Продолжительность непрерывной непосредственно образовательной деятельности для детей от 6 до 7 лет- не более 30 минут.ответного на непрерывную образовательную деятельность, проводится физкультурные минутки. Перерывы между периодами непрерывной образовательной деятельности не менее 10 минут.

Занятие по физическому развитию основной образовательной программы для детей в возрасте от 3 до 7 лет организуется не менее 3 раза в неделю. Длительность в подготовительной группе -30 минут, один раз в неделю организуются занятия по физическому развитию на открытом воздухе.

Образовательной области *регионального компонента* согласуется с требованиями федерального компонента и реализуются по средствам самостоятельного курса. В соответствии с законом Республики Татарстан -№16 от 03.03.2012 “ О государственных языках Р.Т. и других языках в Р.Т.”, приказ МО и Н РТ №463 от 29.06.2001 “ О мерах по улучшению изучению родного татарского, русского языков в ДОУ” и “Методическими рекомендациями по организации обучения детей татарскому и русскому языкам в дошкольных образовательных организациях”

Для организации обучения детей татарскому и русскому языкам 3 раза в неделю в режимные моменты переносятся следующее нод: в подготовительной группе

-НОД “Познавательно – исследовательская и продуктивная деятельность”

- НОД “Рисование”

-НОД “Формирование целостной картины мира, расширение кругозора”

Для организация подгруппового обучения детей рекомендуется передавать НОД по обучению детей татарскому и русскому языкам со следующими НОД в подготовительной группе.

-НОД “Формирование элементарных математических представлений”

- НОД “Рисование”

### Учебный план

Базовый вид деятельности	Возрастная группа
Физическая культура	3
• В помещении	2
• На прогулке	1
Познавательное развитие:	2
Познавательно – исследовательская деятельность	
• Формирование элементарных математических представлений	1
• Ознакомление с окружающим миром	1
Развитие речи	2
Рисование	1
Лепка	1 раз в две недели
Аппликация	1 раз в две недели
Музыка	2
Итого	11
Вариативная часть	6
1.Татарский (русский)язык	3
2.Дополнительные образовательные услуги Кружки	1
Итого (максимальная нагрузка в первой и во второй половине дня)	15

### Комплексное планирование организационных видов детской деятельности

неделя				
понедельник	вторник	среда	четверг	пятница
познание (формирование	познание(формирование элементарных	познание (формирование	познание(формирование элементарных	Коммуника ция

целостной картины мира) чтение художественной литературы	математических представлений) познание(познавательная – исследовательская и продуктивная)деятельность)	целостной картины мира) художественное творчество (рисование)	математических представлений) художественное творчество(лепка, аппликация)	художественное творчество (рисование)
--	--	---	--	---------------------------------------

### СЕТКА ЗАНЯТИЙ

<b>ПОНЕДЕЛЬНИК</b>	РУССКИЙ ЯЗЫК ПОЗНОВАТЕЛЬНОЕ РАЗВИТИЕ.ОКРУЖАЮЩИЙ МИР МУЗЫКА	9 <sup>00</sup> -9 <sup>30</sup> 9 <sup>40</sup> -10 <sup>10</sup> 10 <sup>20</sup> -10 <sup>50</sup>
<b>ВТОРНИК</b>	РАЗВИТИЕ РЕЧИ ФИЗИЧЕСКАЯ КУЛЬТУРА РИСОВАНИЕ	9 <sup>00</sup> -9 <sup>30</sup> 9 <sup>40</sup> -10 <sup>10</sup> 10 <sup>20</sup> -10 <sup>50</sup>
<b>СРЕДА</b>	РУССКИЙ ЯЗЫК ФЭМП МУЗЫКА	9 <sup>00</sup> -9 <sup>30</sup> 9 <sup>40</sup> -10 <sup>10</sup> 10 <sup>20</sup> -10 <sup>50</sup>
<b>ЧЕТВЕРГ</b>	РАЗВИТИЕ РЕЧИ ЛЕПКА/АПЛИКАЦИЯ ФИЗИЧЕСКАЯ КУЛЬТУРА	9 <sup>00</sup> -9 <sup>30</sup> 9 <sup>40</sup> -10 <sup>10</sup> 10 <sup>20</sup> -10 <sup>50</sup>
<b>ПЯТНИЦА</b>	РУССКИЙ ЯЗЫК ФИЗИЧЕСКАЯ КУЛЬТУРА(НА ВОЗДУХЕ)	9 <sup>00</sup> -9 <sup>30</sup> 9 <sup>40</sup> -10 <sup>10</sup> 10 <sup>20</sup> -10 <sup>50</sup>

Рабочая программа представлена в виде комплексно-тематического плана воспитательно-образовательной работы с детьми (на учебный год), по основным видам организованной образовательной деятельности:

- **Познавательное развитие**

*Познавательно-исследовательская и продуктивная (конструктивная) деятельность. Формирование элементарных математических представлений. Формирование целостной картины мира.*

- **Социально – коммуникативное развитие (труд, безопасность)**

- **Речевое развитие (развитие речи, чтение художественной литературы.)**
- **Художественно – эстетическое развитие (рисование, лепка, аппликация, музыка)**
- **Физическое развитие (физическая культура, здоровье).**

Образовательная область «Физическое развитие» включает в себя направления: здоровье и физическая культура, по содержанию – часто интегрирует с направлениями социально – коммуникативной области.

Образовательная область «Социально – коммуникативное развитие» имеет направления коммуникация, труд, безопасность. В программе предусмотрена интеграция с образовательными областями «Познавательное развитие» и «Речевое развитие».

Образовательная область «Познавательное развитие» включает в себя формирование элементарных математических представлений и окружающий мир.

Образовательная область «Речевое развитие», предусматривает развитие детской речи в большой интеграции с познанием, коммуникацией, художественными направлениями.

Образовательная область «Художественно – эстетическое развитие» состоит из направлений – музыка, изобразительная деятельность, художественное творчество и интегрирует со всеми образовательными областями и их направлениями.

Содержание рабочей программы завершают «Целевые ориентиры возможных достижений детей», что соответствует требованиям Федеральных Государственных стандартов дошкольного образования (приказ № 1155 от 17 октября 2013 г. Министерства образования и науки РФ).

**Количество занятий в неделю.** Максимально допустимый объем недельной образовательной нагрузки, включая занятия по дополнительному образованию, для детей дошкольного возраста составляет в подготовительной группе (дети седьмого года жизни) – 15 занятий.

Максимально допустимое количество учебных занятий в первой половине дня в подготовительной группе – не более трех. Их продолжительность для детей 7-го года жизни – не более 30. В середине занятий проводятся физкультминутки. Перерывы между занятиями не менее 10 минут.

Занятия детей старшего дошкольного возраста во второй половине дня проводятся после сна, но не чаще двух-трех раз в неделю. Длительность этих занятий - не более 25 минут. В середине занятия статического характера проводится физкультминутка.

Используются современные **формы** организации **обучения**: индивидуальные, подгрупповые занятия, коррекционная работа. В течение дня предусмотрено сбалансированное чередование специально организованных занятий, нерегламентирующей деятельности, свободного времени и отдыха детей.

#### **Сопутствующие формы обучения.**

Деятельность воспитанников организуется с учетом особенностей состояния здоровья, интересов и потребностей. Функционируют предметные кружки, творческие студии. Используются такие формы организации обучения, как экскурсии, лаборатории, выставки. Дополнительная образовательная деятельность проводится во вторую половину дня, их продолжительность не превышает 30 минут. В группе организована кружковая деятельность «Волшебный квадрат» по авторской программе воспитателя группы.

#### **Национально-региональный компонент.**

Образовательные области регионального компонента согласуются с требованиями Федерального компонента и реализуются посредством самостоятельного курса. В соответствии с Законом Республики Татарстан «О государственных языках Республики Татарстан» и других языках в Республике Татарстан» ознакомление с татарским языком начинается со средней группы (с четырех лет) и проводится воспитателем по обучению татарскому языку. Вводится ознакомление татарского языка за счет непосредственной образовательной деятельности, которое проводится 3 раза в неделю по подгруппам, не более 30 минут (одно проводится на прогулке).

*Локальный компонент (компонент МБДОУ)* отражает специфику образовательного учреждения комбинированного вида второй категории и приоритетное направление деятельности (оздоровление). Детский сад реализует основную общеобразовательную программу дошкольного образования в группах общеразвивающей и компенсирующей направленности в разном сочетании.

Содержание рабочей программы ежегодно корректируется.

В подготовительной группе проводятся дополнительные занятия по английскому языку два раза в неделю, не более 30 минут; по программе преподавателя английского языка.

### **Работа с родителями.**

Содержание работы с семьей по направлениям:

*«Здоровье»:*

- информирование родителей о факторах, влияющих на физическое здоровье ребенка (спокойное общение, питание, закаливание, движение).

*«Физическая культура»:*

- стимулирование двигательной активности ребенка совместными спортивными играми, прогулками.

*«Безопасность»:*

- знакомство родителей с опасными для здоровья ребенка ситуациями (дома, на даче, на дороге, в лесу, у водоема) и способами поведения в них;

- привлекать родителей к активному отдыху с детьми.

*«Социализация»:*

- заинтересовать родителей в развитии игровой деятельности детей, обеспечивающей успешную социализацию, усвоение гендерного поведения;

- сопровождать и поддерживать семью в реализации воспитательных воздействий.

*«Труд»:*

- изучить традиции трудового воспитания в семьях воспитанников;

- проводить совместные с родителями конкурсы, акции по благоустройству и озеленению территории детского сада, ориентируясь на потребности и возможности детей и научно обоснованные принципы и нормативы.

*«Познание»:*

- ориентировать родителей на развитие у ребенка потребности к познанию, общению со взрослыми и сверстниками;

*«Коммуникация»:*

- развивать у родителей навыки общения с ребенком;
- показывать значение доброго, теплого общения с ребенком.

*«Чтение художественной литературы»:*

- доказывать родителям ценность домашнего чтения;
- показывать методы и приемы ознакомления ребенка с художественной литературой.

*«Художественное творчество»:*

- поддержать стремление родителей развивать художественную деятельность детей в детском саду и дома;

- привлекать родителей к активным формам совместной с детьми деятельности способствующим возникновению творческого вдохновения.

*«Музыка»:*

- раскрыть возможности музыки как средства благоприятного воздействия на психическое здоровье ребенка.

## Перспективный план работы с родителями

№	Название мероприятия	Цель	Сроки
1	Оформление родительского уголка на осеннюю тему.	Подготовить родительский уголок к осеннему сезону с целью привлечения внимания родителей к полезной и нужной информации.	сентябрь
2	Выставка рисунков и поделок « Осенний вернисаж».	Привлечь и заинтересовать родителей созданием совместных работ с осенней тематикой.	сентябрь
3	Родительское собрание: тема «Роль семьи в подготовке ребенка к школе».	Познакомить с задачами воспитательно-образовательного процесса и, творческими проектами и планами на предстоящий учебный год.	октябрь
4	Консультация : тема «Как не болеть в детском саду».	Познакомить родителей с проводимыми в группе и в саду закаливающими мероприятиями, дать рекомендации по закаливанию в домашних условиях.	октябрь
5	Осенний праздник для детей и родителей.	Побуждать детей и родителей к совместной подготовке мероприятия. Способствовать созданию положительных эмоций.	ноябрь
6	Выставка детских рисунков ко Дню Матери.	Воспитывать любовь, уважение к матери, бережное отношение к своей семье.	ноябрь



7	Папка – передвижка. «Нашим дорогим мамам посвящается!».	Воспитывать любовь, уважение к матери, бережное отношение к своей семье.	ноябрь
8	Акция «Птичья столовая».	Воспитывать любовь и бережное отношение к природе, в частности к птицам, желание помочь им в зимний период.	ноябрь
9	Индивидуальные беседы с родителями.	Выявить отношение родителей по подготовке детей к обучению в школе.	ноябрь
10	Оформление родительского уголка на зимнюю тему: «Здравствуй, гостья Зима!»	Привлечь внимание родителей к информации родительского уголка при помощи наглядного метода.	декабрь
11	Подготовка к Новому году.	Вовлечь родителей в совместную подготовку к предстоящему новому году.	декабрь
12	Украшение участка снежными постройками, гирляндами и игрушками, сделанными своими руками из бросового материала.	Вовлечь родителей в совместную работу по постройке снежного городка и украшения участка с целью совместного творчества.	декабрь
13	Саночный турнир	Привлечь родителей к участию в спортивном мероприятии.	декабрь
14	Беседа: «Режим будущего первоклассника»	Информировать родителей о важности соблюдения режима для будущих школьников.	январь
15	Инструктаж по технике безопасности «Крещенские морозы».	Напомнить родителям о важности соблюдения правил поведения на улице в морозные дни.	январь
16	Праздник «Старый Новый год».	Создать праздничную, тёплую, доброжелательную атмосферу на празднике.	январь
17	Консультация для родителей «Профилактика заболеваний ОРЗ и ОРВИ».	Напомнить традиционные и народные методы профилактики и лечения ОРВИ и ОРЗ.	февраль
18	Поздравительная газета для пап.	Воспитывать любовь и уважение детей к своим папам, дедушкам, Российской армии.	февраль
19	Спортивный праздник с участием пап.	Задействовать пап в участии на спортивном празднике; вовлечь их в творческий процесс общения с детьми. Пропагандировать активный образ жизни.	февраль
20	Инструктаж по технике безопасности « Чем опасна оттепель на улице».	Ознакомить родителей с правилами поведения на улице во время гололедицы.	март
21	Праздник «Мамочка-мамулечка».	Создать праздничную, тёплую, доброжелательную атмосферу на празднике.	март
22	Конкурс рисунков	Воспитывать уважение и чувство	март

	«Цветы для бабушки».	благодарности к своим бабушкам, побуждать детей доставлять им радость.	
23	Оформление родительского уголка на весеннюю тему.	Подготовить родительский уголок к весеннему сезону с целью привлечения внимания родителей к полезной и нужной информации.	март
24	Анкетирование родителей .	Выявить уровень готовности семьи к появлению в ней школьника.	апрель
25	Консультация для родителей :»Значение трудолюбия у дошкольников».	Проконсультировать родителей о важности трудового воспитания в семье.	апрель
26	Родительское собрание: «Вот и стали мы на год взрослей».	Предоставить родителям информацию об уровне подготовленности ребенка к школе.	апрель
27	Концерт, посвященный Дню семьи.	Пропагандировать семейные ценности, любовь и уважение к своей семье.	май
28	Праздник «До свиданья детский сад!».	Создавать доброжелательную, праздничную атмосферу.	май

### Культурно - досуговая деятельность

Правильная организация культурно - досуговой деятельности детей 6-7 лет предполагает решение педагогом следующих задач.

**Отдых.** Приобщать детей к интересной и полезной деятельности (игры, спорт, рисование, лепка, моделирование, слушание музыки, просмотр мультфильмов, рассматривание книжных иллюстраций и т.д.).

**Развлечения.** Формировать стремление активно участвовать в развлечениях, общаться, быть доброжелательными и отзывчивыми.

Приучать осмысленно использовать приобретенные знания и умения самостоятельной деятельности.

Развивать творческие способности, любознательность, память, воображение, умение правильно вести себя в различных ситуациях.

Расширять представления об искусстве, традициях и обычаях народов России, учить использовать полученные навыки и знания в жизни.

**Праздники.** Расширять представления детей о международных и государственных праздниках.

Развивать чувство сопричастности к народным торжествам.

Привлекать к активному, разнообразному участию в подготовке к празднику и его проведении. Воспитывать чувство удовлетворения от участия в коллективной предпраздничной деятельности.

Закладывать основы праздничной культуры.

**Самостоятельная познавательная и художественная деятельность.** Предоставлять детям возможность для проведения опытов с различными материалами (водой, песком, глиной и т.п.); для наблюдения за растениями, животными, окружающей природой.

Развивать умение играть в настольно-печатные и дидактические игры.

Поддерживать желание дошкольников показывать свои коллекции (открытки, фантики и т.п.).

**Творчество.** Совершенствовать самостоятельную музыкально-художественную и познавательную деятельность.

Формировать потребность творчески проводить свободное время в социально значимых целях, занимаясь различной деятельностью: музыкальной, изобразительной, театральной и др.

Содействовать посещению художественно-эстетических студий по интересам ребенка.

### ***Перечень развлечений и праздников***

Художественная деятельность по интересам детей. Прогулки, экскурсии и походы в лес, парк, по городу. Уборка помещения, детской площадки, работа в огороде детского сада. Беседы на интересующие детей темы. Созерцание, чтение, слушание музыки, просмотр мультфильмов.

**Праздники.** «День согласия и примирения», «Новый год», «День защитника Отечества», «Масленица», «Международный женский день», «День Победы», «Проводы в школу» (выпускной).

**Театрализованные.** Постановка театральных спектаклей «Три медведя», «Теремок», «Кот, Петух и Лиса».

**Познавательные-тематические вечера.** «Традиции и обычаи русского народа», «Масленица», «Посвящение в пешеходы».

**КВН и викторины.** Турниры «А ну-ка, мальчики», «А ну-ка, девочки», «Викторина по ПДД», «В гостях у сказки», «Что, где, когда» (по экологии).

**Конкурсы чтецов.** «Есть в осени первоначальной...», «Зимушка – зима», «Травка зеленеет, солнышко блестит...».

**Концерты.** «Ко дню пожилых людей», «День Матери», «День Победы»,

**Русское народное творчество.** «Конкурс загадок».

**Декоративно-прикладное искусство.** Выставки работ: «Гжельские узоры», «Народная игрушка», «Хохлома».

**Спортивные игры.** «Зимние катания», «Игры-соревнования»

## **ФОРМИРОВАНИЕ ЭЛЕМЕНТАРНЫХ МАТЕМАТИЧЕСКИХ ПРЕДСТАВЛЕНИЙ**

### *ПОЯСНИТЕЛЬНАЯ ЗАПИСКА*

Условием успешной реализации программы по элементарной математике является организация особой предметно-развивающей среды в группах на участке детского сада для прямого действия детей со специально подобранными группами предметов и материалами в процессе усвоения математического содержания.

Формирование количественных и пространственных представлений является важным условием полноценного развития ребенка на всех этапах дошкольного детства. Они служат необходимой основой для дальнейшего обогащения знаний об окружающем мире, успешного овладения системой общих и математических понятий в школе.

К шести годам ребенок усваивает относительно широкий круг знаний о числе, форме и величине предметов, способах элементарно ориентироваться в двухмерном и трехмерном пространстве и времени.

В подготовительной группе воспитатель должен содействовать дальнейшему наполнению конкретных наглядно-действенных представлений, их систематизации и обобщению, готовить детей к школе.

В подготовительной к школе группе рекомендуется проводить два занятия в неделю (примерно 70-72 занятия в год). На занятиях наряду с объяснением воспитателя и совместными действиями детей обязательно предусматривается самостоятельная работа каждого ребенка с раздаточным материалом.

**РАСПРЕДЕЛЕНИЕ ПРОГРАММНОГО МАТЕРИАЛА НА ГОД<sup>1</sup>**

№ п/п	Программное содержание	Количество (партнерской деятельности), где данная тема является основной
1	2	3
1	Деление множества (группы предметов) на части, в которых элементы отличаются каким-либо признаком. Объединение частей в целую группу (множество), дополнение, удаление из множества части (частей), сравнение отдельных частей. Установление зависимости между множеством и его частью. Нахождение по части целого и по целому его части	2
2	Закрепление знаний по образованию чисел, навыков количественного счета в пределах 10. Отсчитывание предметов по образцу и заданному числу из большего количества. Счет на слух, по осязанию, счет движений (в пределах 10)	5
	Счет предметов, звуков, движений в пределах 20. Знакомство с особенностью образования чисел второго десятка (при условии успешного овладения навыками счета до 10) <sup>2</sup>	3
4	Развитие понимания независимости числа от пространственно-качественных свойств предметов (цвета, формы, размера), расположения предметов в пространстве, направления счета (слева направо, справа налево, с середины, от любого предмета)	2
5	Знакомство с цифрами 0-9	6
6	Определение количественного состава числа из единиц (в пределах 10)	5
7	Закрепление навыков порядкового счета (в пределах 10); уточнение значения вопросов: «сколько?», «какой?», «который?», представлений о взаимном расположении предметов в ряду: слева, справа, до, после, между, перед, за, рядом	2
8	Развитие представления о связях и отношениях между рядом стоящими числами: знание последующего и предыдущего чисел для каждого числа натурального ряда в пределах 10, взаимно-обратных отношений между рядом стоящими числами в пределах 10 (6 больше 5 на 1, а 5 меньше 6 на 1 и др.)	6
9	Называние чисел в прямом и обратном порядке от любого числа (устный счет) в пределах 10. Называние предыдущего и последующего чисел к названному числу или обозначенному цифрой, называние пропущенного при счете числа, понимание выражений «до» и «после»	2
10	Уточнение приемов деления предметов на две, четыре и восемь равных частей; установление отношения целого и части	2

<sup>1</sup> Арапова-Пискарева Н. А. Формирование элементарных математических представлений в детском саду: программа и методические рекомендации. 2-е изд., испр. и доп. М.: Мозаика-Синтез, 2008. 112 с.

<sup>2</sup> Этот материал вводится при условии прочного усвоения чисел первого десятка.

11	Ознакомление с составом чисел из двух меньших (на числах до 10)	6
12	Знакомство с монетами достоинством в 1, 2, 5 рублей, 1, 5, 10 копеек, их набором и разменом	3
13	Составление и решение арифметических задач в одно действие на сложение и вычитание. Знакомство со способами вычислений (присчитывание второго слагаемого и отсчитывание вычитаемого по единице). Запись задач с использованием цифр и арифметических знаков («+», «-», «=»)	10
14	Счет предметов со сменой основания счета (счет групп)	1
15	Сравнение и измерение длины предметов (отрезков прямых линий) с помощью условной меры (бумаги в клетку). Развитие понимания зависимости результата измерения длины от величины меры	4
16	Измерение объема жидких и сыпучих веществ с помощью условной меры. Развитие понимания зависимости результата измерения объема от величины меры	3
17	Сравнение предметов по весу (тяжелее - легче). Знакомство с весами	1
18	Развитие представлений о геометрических фигурах. Знакомство с многоугольником, его элементами (углы, вершины, стороны). Сравнение, зарисовка, видоизменение фигур; моделирование фигур из частей и палочек	2
19	Развитие ориентировки на плоскости (лист бумаги, доска, страница книги, тетради). Уточнение понятий: сверху - внизу, слева - справа, выше - ниже, правее - левее, правый верхний угол, левый нижний угол, в середине, вокруг и т. д.	2
20	Определение направления движения в пространстве (слева направо, справа налево, снизу вверх, сверху вниз); развитие умения двигаться в соответствии с условными обозначениями; моделирование пространственных отношений с помощью плана, схемы	2
21	Элементарные представления о времени, развитие чувства времени	3

Примечание:

1. Последовательность изучения тем и количество занятий, отводимых на каждую тему, могут варьироваться воспитателем.
2. Изучение данных тем не ограничивается указанным количеством занятий. Предполагается, что эти темы закрепляются во второй или третьей части других занятий по математике.

**Целевые ориентиры (интегративные качества) освоения программы:**

- Самостоятельно объединяют различные группы предметов, имеющие общий признак, в единое множество и удаляют из множества отдельные его части (часть предметов).
- Устанавливают связи и отношения между целым множеством и различными его частями (частью); находят части целого множества и целое по известным частям.
- Считают до 10 и дальше (количественный, порядковый счет в пределах 20).
- Называют числа в прямом (обратном) порядке до 10, начиная с любого числа натурального ряда (в пределах 10).

- Соотносят цифру (0-9) и количество предметов.
  - Составляют и решают задачи в одно действие на сложение и вычитание, пользуются цифрами и арифметическими знаками («+», «-», «=»).
  - Различают величины: длину (ширину, высоту), объем (вместимость), массу (вес), время и способы их измерения.
  - Измеряют длину предметов, отрезки прямых линий, объемы жидких и сыпучих веществ с помощью условных мер. Понимают зависимость между величиной меры и числом (результатом измерения).
  - Делят предметы (фигуры) на несколько равных частей. Сравнивают целый предмет и его часть.
  - Различают и называют: отрезок, угол, круг (овал), многоугольники, шар, куб; проводят их сравнение.
  - Воссоздают из частей, видоизменяют геометрические фигуры по условию и конечному результату; составляют из малых форм большие.
  - Сравнивают предметы по форме.
  - Узнают знакомые геометрические фигуры в предметах реального мира.
  - Ориентируются в окружающем пространстве и на плоскости (лист, страница, поверхность стола и др.), обозначают взаимное расположение и направление движения объектов; пользуются простейшими знаковыми обозначениями.
  - Определяют временные отношения (день - неделя - месяц), время по часам с точностью до 1 часа.
- Знают:**
- Состав чисел первого десятка (из отдельных единиц) и состав чисел первого пятка из двух меньших.
  - Как получить каждое число первого десятка, прибавляя единицу к предыдущему и вычитая единицу из следующего за ним в ряду.
  - Арифметические знаки «+», «-», «=»; монеты достоинством 1, 5, 10 копеек, 1, 2, 5 рублей.
  - Название текущего месяца года; последовательность всех дней недели, времен года<sup>3</sup>.

**РАЗВЕРНУТОЕ КОМПЛЕКСНО-ТЕМАТИЧЕСКОЕ ПЛАНИРОВАНИЕ ОРГАНИЗОВАННОЙ ОБРАЗОВАТЕЛЬНОЙ ДЕЯТЕЛЬНОСТИ  
(СОДЕРЖАНИЕ ПСИХОЛОГО-ПЕДАГОГИЧЕСКОЙ РАБОТЫ)**

Содержание организованной образовательной деятельности								
Месяц	1-я неделя		2-я неделя		3-я неделя		4-я неделя	
1	2		3		4		5	
Сентябрь	Тема	<b>Взросло-детская (партнерская) деятельность 1</b>	<b>Взросло-детская (партнерская) деятельность 2</b>		<b>Взросло-детская (партнерская) деятельность 3</b>		<b>Взросло-детская (партнерская) деятельность 4</b>	
	Цели	Формировать общие представления о действии сложения как объединении частей в единое целое, об отношении и зависимости части от целого. Закрепить представление о равенстве и неравенстве: воссоздавать равное (и неравное) количество предметов по образцу и заданному числу. Учить самостоятельности при выборе способа (приема) сопоставления групп предметов	Развивать общее представление о действии вычитания как части из целого, о взаимосвязях и взаимозависимостях целого и частей. Закрепить знания состава числа из двух меньших (в пределах 5) на конкретном материале		Повторить образование чисел второго пятка. Рассмотреть образование двух чисел (например, 6 - из 5 и 1, 6 без 1 равно 5). Закрепить понятия: об образовании последующего числа добавлением единицы к предыдущему; образовании предыдущего числа удалением единицы из последующего		Закрепить навыки количественного счета в пределах 10. Учить считать <b>в любом направлении: слева направо, справа налево, сверху вниз, снизу вверх и независимо</b> от формы расположения предметов	
	<b>Целевые ориентиры развития ребенка (на основе интеграции образовательных направлений)</b>							
Устанавливают: отношения <i>часть-целое, равенство-неравенство</i> , связи между целым и его частями; количественные отношения в пределах известных чисел; преобразовывают способы решения задач; оперируют числами и цифрами в пределах 10; удаляют из множества отдельные его части; используют счетные навыки; понимают закономерности построения числового ряда; называют числа в прямом и обратном порядке до 10, начиная с любого числа натурального ряда ( <i>познание: ФЭМП, коммуникация</i> ); умеют действовать самостоятельно по простому правилу или образцу, заданному взрослым ( <i>продуктивная (конструктивная) деятельность</i> ); интересуются новым, неизвестным в мире предметов ( <i>коммуникация, формирование целостной картины мира, расширение кругозора</i> ); стремятся к участию в познавательной деятельности, сохраняя активность на всем ее протяжении; в случаях затруднений обращаются с вопросами к взрослому; применяют самостоятельно усвоенные знания и								



способы деятельности для решения новых задач ( <i>коммуникация, познание, социализация, труд</i> )					
<b>Виды детской деятельности</b>					
Формулирование и решение проблемной ситуации, совместная со сверстниками игра (парная, в малой группе), самостоятельное использование приемов познания и формирования элементарных математических представлений: счет игрушек, выполнение заданий в тетрадах на печатной основе, в настольных играх математического содержания; участие в развивающих и дидактических играх математического содержания, формулирование и решение проблемной ситуации, наблюдение за действиями других детей и описывание их словами; рассказывание по картинке с математическим содержанием, составление устных высказываний, логических рассуждений, ответы на вопросы в беседе, слушание воспитателя, ответов других детей, самостоятельная работа в развивающих раскрасках познавательного и обучающего характера; участие в сюжетно-ролевых играх, связанных со счетом и геометрическим материалом («В магазине», «Почта», «Школа»); самостоятельная познавательная деятельность: упражнения в умении увеличивать и уменьшать каждое число на 1; упражнения в количественном счете в пределах 10					
Сентябрь	Тема	<b>Взросло-детская (партнерская) деятельность 5</b>	<b>Взросло-детская (партнерская) деятельность 6</b>	<b>Взросло-детская (партнерская) деятельность 7</b>	<b>Взросло-детская (партнерская) деятельность 8</b>
	Цели	Закрепить умение сопоставлять не только совокупности разных предметов, но и разбивать группы на подгруппы и сопоставлять друг с другом. Упражнять в подсчете клеток в тетради, рисовании отрезков длиной в 5 клеток и т. д. Развивать координацию движений рук и глаз	Закрепить умение сравнивать предметы, отличающиеся каким-либо одним признаком, устанавливать количественные соотношения между ними. Учить группировать предметы по 2-3 разным признакам (размер, форма, расположение и т. д.)	Закрепить понятия «поровну», «не поровну», «больше», «меньше». Учить находить способы, с помощью которых удобнее и быстрее считать предметы в зависимости от характера их расположения	Формировать понятие числа при счете не только реальных предметов и изображений, но и звуков, движений. Учить определять количество предметов по осязанию (на ощупь)
	<b>Целевые ориентиры развития ребенка (на основе интеграции образовательных направлений)</b>				
	Используют счетные навыки, устанавливают количественные отношения в пределах известных чисел ( <i>познание: ФЭМП</i> ); классифицируют предметы по выделенному признаку; сравнивают их по определенному признаку, согласовывают способы совместного поиска и решения познавательных задач, умеют сотрудничать в познавательной деятельности, испытывают положительные эмоции от включения в данную деятельность и чувство удовлетворения от выполненной задачи; расширяют собственные познавательные интересы и потребности ( <i>познание: формирование целостной картины мира, расширение кругозора, сенсорное развитие, социализация</i> ); умеют задавать вопросы, отвечать на них, используя соответствующую грамматическую форму; умеют действовать самостоятельно по простому правилу, заданному взрослым ( <i>коммуникация</i> )				
<b>Виды детской деятельности</b>					
Упражнения в умении: формировать множества и видеть их составные части, сравнивать предметы и группировать их по 2-3 разным признакам, устанавливать количественные соотношения между ними; игровая деятельность в счете звуков и движений; решение проблемной ситуации по					

поиску способов быстрого счета предметов; самостоятельная деятельность по решению познавательных задач; исследовательская и игровая деятельность по определению количества предметов по осязанию (на ощупь)
---

Октябрь	Тема	<b>Взросло-детская (партнерская) деятельность 9</b>	<b>Взросло-детская (партнерская) деятельность 10</b>	<b>Взросло-детская (партнерская) деятельность 11</b>	<b>Взросло-детская (партнерская) деятельность 12</b>
	Цели	Формировать понятие о том, что число (количество предметов) не зависит от формы расположения предметов, расстояния между ними, цвета, формы, размера и направления счета. Закрепить понятие о том, что число изменяется только в том случае, если к группе добавляются предметы или удаляются из нее	Познакомить со счетом в пределах 20, особенностью образования двузначных чисел (11-20). Закрепить: - знание о составе чисел из единиц первого пятка; - умение сопоставлять численность множеств предметов разного размера (длинных и коротких, широких и узких, красных и синих)	Упражнять в устном счете в пределах 20. Закрепить знания об особенностях образования двузначных чисел в пределах 20	Формировать понятие числа (в пределах 20) не только реальных предметов и изображений, но и звуков, движений. Учить определять количество предметов по осязанию (на ощупь)
	<b>Целевые ориентиры развития ребенка (на основе интеграции образовательных направлений)</b>				
	Соотносят цифру и количество предметов; устанавливают количественные отношения в пределах известных чисел; понимают закономерности построения числового ряда; считают до 10 и дальше (количественный, порядковый счет в пределах 20), понимают образование чисел второго десятка, используют счетные и вычислительные навыки ( <i>познание: ФЭМП</i> ); используют обследовательские действия и сенсорные эталоны ( <i>познание: сенсорное развитие</i> ); воспринимают инструкцию к выполнению познавательной задачи, к выбору способа ее выполнения; действуют самостоятельно по образцу, заданному взрослым, заинтересованно участвуют в образовательном процессе, планируют свои действия ( <i>познание: коммуникация</i> ); испытывают чувство удовлетворения от выполненной познавательной задачи; контролируют и исправляют собственную деятельность и действия партнера ( <i>социализация, труд</i> )				
	<b>Виды детской деятельности</b>				
Решение познавательных задач на определение особенностей образования двузначных чисел (11-20), упражнения: в умении уменьшать и увеличивать числа; в устном счете в пределах 20, в образовании двузначных чисел; участие в совместной со сверстниками игре (парная, в малой группе) на определение количества предметов по осязанию, в счете звуков и движений в пределах 20; познавательная деятельность по формированию понятия о том, что количество предметов не зависит от их расположения, расстояния между ними, цвета, формы, размера и направления счета					

Тема	<b>Взросло-детская (партнерская) деятельность 13</b>	<b>Взросло-детская (партнерская) деятельность 14</b>	<b>Взросло-детская (партнерская) деятельность 15</b>	<b>Взросло-детская (партнерская) деятельность 16</b>
Цели	Формировать понятие о том, что количество предметов можно узнать не только сосчитав их, но и глядя на цифры. Учить: — соотносить цифру и количество предметов; - рисовать цифру в воздухе, обводить пальцем изображение цифры. Познакомить с цифрой 0	Формировать умение устанавливать соответствие между количеством предметов и цифрой. Ознакомить с цифрами 1, 4 и 7. Обратит внимание на конфигурацию этих цифр. Учить сравнивать их начертание, устанавливать сходство и различие, рисовать их в воздухе, обводить пальцем изображение цифр	Формировать умение устанавливать соответствие между количеством предметов и цифрой. Ознакомить с цифрами 2 и 5. Обратит внимание на конфигурацию этих цифр. Учить сравнивать их начертание, устанавливать сходство и различие, рисовать их в воздухе, обводить пальцем изображение цифр	Формировать умение устанавливать соответствие между количеством предметов и цифрой. Ознакомить с цифрами 3 и 8. Обратит внимание на конфигурацию этих цифр. Учить сравнивать их начертание, устанавливать сходство и различие, рисовать их в воздухе, обводить пальцем изображение цифр

**Целевые ориентиры развития ребенка (на основе интеграции образовательных направлений)**

Оперируют числами и цифрами в пределах 10, соотносят цифру и количество предметов (*познание: ФЭМП*); умеют действовать самостоятельно по простому правилу или образцу, заданному взрослым; расширяют собственные познавательные интересы и потребности за счет познавательных вопросов; способны воспринимать и удерживать инструкцию к выполнению познавательной и исследовательской задачи, к выбору способа ее выполнения, устанавливают причинно-следственные связи; испытывают удовлетворение от результатов самостоятельной познавательной деятельности, контролируют отрицательные проявления эмоций (*познание: формирование целостной картины мира, расширение кругозора, сенсорное развитие; социализация, коммуникация*); способны использовать элементы планирования в познавательной деятельности, способы удержания в памяти заданного правила или образца, умение направлять свои действия, ориентируясь на заданные требования; радуются успехам сверстников (*познание: продуктивная (конструктивная) деятельность, труд, художественное творчество*)

**Виды детской деятельности**

Решение познавательных задач на соотношение цифры и количества предметов в пределах 10; упражнения в сравнении и рисовании цифр, игровая познавательная деятельность на установление соответствия между цифрой и количеством предметов, самостоятельное использование приемов познания и формирования элементарных математических представлений: счет предметов, выполнение заданий в тетрадах на печатной основе, в настольных играх математического содержания

Ноябрь	Тема	<b>Взросло-детская (партнерская) деятельность 17</b>	<b>Взросло-детская (партнерская) деятельность 18</b>	<b>Взросло-детская (партнерская) деятельность 19</b>	<b>Взросло-детская (партнерская) деятельность 20</b>
	Цели	Формировать умение устанавливать соответствие между количеством предметов и цифрой. Учить сравнивать их начертание, устанавливать сходство, и различие, рисовать их в воздухе, обводить пальцем изображение цифр	Закрепить знание о количественном составе чисел из единиц (в пределах 5). Ознакомить с цифрами 6 и 9. Обратить внимание на конфигурацию этих цифр	Познакомить с количественным составом числа 6. Закрепить представление о цифре 6	Ознакомить с количественным составом числа 7 из единиц. Закрепить представление о цифре 7
<b>Целевые ориентиры развития ребенка (на основе интеграции образовательных направлений)</b>					
Используют счетные и вычислительные навыки, устанавливают количественные отношения в пределах известных чисел, оперируют числами и цифрами в пределах первого десятка, сравнивают их, испытывают потребность в новых знаниях, понимают закономерности построения числового ряда, стремятся к участию в познавательной деятельности, сохраняя активность на всем ее протяжении, задают познавательные вопросы; применяют усвоенные знания для решения новых задач ( <i>познание: ФЭМП, формирование целостной картины мира, расширение кругозора</i> ); умеют действовать самостоятельно по образцу, заданному взрослым; согласовывают способы совместного поиска решения познавательных задач; умеют слушать взрослого и выполнять его инструкцию; замечают характерные особенности предметов, передают их средствами рисунка ( <i>познание: продуктивная (конструктивная) деятельность, труд, художественное творчество, социализация, коммуникация</i> )					
<b>Виды детской деятельности</b>					

Упражнения на закрепление количественного состава чисел в пределах 10; самостоятельная познавательная деятельность по наблюдению за конфигурацией цифр и их описанию; рисование цифр, установление соответствия между количеством предметов и цифрой; участие в развивающих и дидактических играх математического содержания, формулирование и решение проблемной ситуации, ответы на вопросы в беседе, слушание воспитателя, ответов других детей				
Тема	<b>Взросло-детская (партнерская) деятельность 21</b>	<b>Взросло-детская (партнерская) деятельность 22</b>	<b>Взросло-детская (партнерская) деятельность 23</b>	<b>Взросло-детская (партнерская) деятельность 24</b>
Цели	Ознакомить с количественным составом числа 8 из единиц. Закрепить представление о цифре 8	Ознакомить с количественным составом числа 9 из единиц. Закрепить представление о цифре 9	Ознакомить с количественным составом числа 10 из единиц. Закрепить представление о цифрах 1,0	- навыки порядкового счета (в пределах 10); - понятие порядкового значения числа и порядковых отношений. Уточнить знание вопросов «сколько?», «какой?», «который?»
<b>Целевые ориентиры развития ребенка (на основе интеграции образовательных направлений)</b>				
Понимают закономерности построения числового ряда; интересуются новым, неизвестным в окружающем мире предметом, устанавливают количественные отношения в пределах известных чисел; используют счетные и вычислительные навыки; охотно делятся информацией со сверстниками и взрослыми; преобразовывают способы решения задач ( <i>познание: ФЭМП, формирование целостной картины мира, расширение кругозора</i> ); умеют сотрудничать на познавательном содержании; задают вопросы взрослому, используя разнообразные формулировки; способны самостоятельно действовать, испытывают удовлетворение от достигнутых результатов в самостоятельной познавательной деятельности, умеют контролировать отрицательные проявления эмоций ( <i>труд, социализация, коммуникация</i> )				
<b>Виды детской деятельности</b>				
Формулирование и решение проблемной ситуации, наблюдение за действиями других детей и составление устных высказываний; рассуждения с опорой на картинку математического содержания, самостоятельное использование приемов познания и формирования элементарных математических представлений: устный счет, выполнение заданий в тетрадях на печатной основе, в настольных играх математического содержания; упражнения на закрепление количественного состава чисел первого десятка; использование в совместной беседе вопросов «сколько?», «какой?», «который?»				

Декабрь	Тема	<b>Взросло-детская (партнерская) деятельность 25</b>	<b>Взросло-детская (партнерская) деятельность 26</b>	<b>Взросло-детская (партнерская) деятельность 27</b>	<b>Взросло-детская (партнерская) деятельность 28</b>
	Цели	Закрепить представление о взаимном расположении предметов в ряду. Учить: пользоваться в речи	Формировать умение называть последующее и предыдущее число для каждого числа нату-	Упражнять: - в назывании последующих и предыдущих чисел;	Закрепить умение называть последующее и предыдущее число. Побуждать, используя наглядный

		предлогами и наречиями, обозначающими пространственно-временные отношения (перед, за, между, рядом, сначала, потом, до, после, раньше); определять последовательность всех дней недели	рального ряда в пределах 10. Упражнять в установлении соответствия между количеством предметов и цифрой в пределах 10	- в сравнении рядом стоящих чисел	материал, доказывать, что 8 меньше 9 на 1, а 9 больше 8 на 1, между ними находится число 7
<b>Целевые ориентиры развития ребенка (на основе интеграции образовательных направлений)</b>					
Понимают закономерности построения числового ряда; определяют временные отношения; расширяют самостоятельность в исследовательской деятельности; оперируют числами и цифрами в пределах 10; решают задачи на упорядочивание объектов по какому-либо основанию; предлагают различные варианты решения познавательных задач, преобразуют способы их решения ( <i>познание: ФЭМП, формирование целостной картины мира, расширение кругозора</i> ); владеют диалогической речью, употребляя сложные предложения ( <i>коммуникация</i> ); испытывают удовлетворение от результатов в самостоятельной познавательной и продуктивной деятельности ( <i>познание, социализация, труд</i> )					
<b>Виды детской деятельности</b>					
Упражнения в определении последовательности дней недели, в назывании последующих и предыдущих чисел и сравнении рядом стоящих чисел; совместная со сверстниками игра (парная, в малой группе), связанная с называнием последующего и предыдущего числа для чисел натурального ряда в пределах 10, диалоги в играх с использованием в речи предлогов и наречий, обозначающих пространственно-временные отношения (перед, за, между, рядом, сначала, потом, до, после, раньше); решение познавательных задач с использованием наглядного материала математического содержания					
Декабрь	Тема	<b>Взросло-детская (партнерская) деятельность 29</b>	<b>Взросло-детская (партнерская) деятельность 30</b>	<b>Взросло-детская (партнерская) деятельность 31</b>	<b>Взросло-детская (партнерская) деятельность 32</b>
	Цели	Учить формулировать свое высказывание, правильно использовать знаки «>», «<» и отношение «=»	Закрепить: умение сравнивать рядом стоящие числа; умение уравнивать множества. Учить самостоятельно выбирать способ доказательства, что одно множество больше другого: путем составления пар, расположения напротив друг друга, соединения стрелками или замещения реальных	Учить называть числа в прямом и обратном порядке на конкретном предметном материале в пределах 10. Закрепить знание о составе чисел из единиц первого пятка и определение количественного состава чисел из единиц второго пятка	Закрепить: - знание о назывании чисел в прямом и обратном порядке на наглядном материале; - знание о количественном и порядковом значении числа в пределах 10. Учить называть числа в прямом и обратном порядке без наглядного материала

		предметов символами		
<b>Целевые ориентиры развития ребенка (на основе интеграции образовательных направлений)</b>				
<p>Устанавливают отношения «равенство - неравенство», проявляют познавательный интерес в процессе общения со взрослыми и сверстниками: согласовывают способы совместного поиска и решения познавательных задач; используют счетные и вычислительные навыки; называют числа в прямом и обратном порядке в пределах 10; устанавливают количественные отношения в пределах известных чисел; объясняют производимые действия; решают простые арифметические задачи с числами первого десятка, на упорядочивание объектов по какому-либо основанию; классифицируют предметы по разным основаниям решения (<i>познание: ФЭМП, формирование целостной картины мира, расширение кругозора</i>); обсуждают построение исследовательской деятельности, задают вопросы поискового характера («почему?», «зачем?», «для чего?»), владеют диалогической речью: умеют отвечать на вопросы; устанавливают причинно-следственные связи; используют формы умственного экспериментирования: составляют собственные высказывания (<i>познание: сенсорное развитие, познавательно-исследовательская и продуктивная (конструктивная) деятельность, коммуникация, труд</i>)</p>				
<b>Виды детской деятельности</b>				
<p>Упражнения в назывании чисел в прямом и обратном порядке в пределах 10 на предметном материале; формулирование высказываний с использованием знаков «&gt;», «&lt;», «=»; диалоги в играх по сравнению рядом стоящих чисел; решение познавательных задач по уравниванию множеств, поисковая деятельность по самостоятельному выбору способа доказательства, что одно множество больше другого: путем составления пар, расположения их напротив друг друга, соединения стрелками или замещения реальных предметов символами</p>				

	Тема	<b>Взросло-детская (партнерская) деятельность 33</b>	<b>Взросло-детская (партнерская) деятельность 34</b>	<b>Взросло-детская (партнерская) деятельность 35</b>	<b>Взросло-детская (партнерская) деятельность 36</b>
Январь	Цели	<p>Закрепить умение считать в пределах 20.  Познакомить с особенностью образования двузначных чисел (11-20).  Упражнять:  - в назывании предыдущего и последующего числа к названному числу или обозначенному цифрой (в</p>	<p>Закрепить:  - знания об отношении целого и его частей;  - приемы деления на две равные части.  Ввести понятие «одна вторая часть».  Упражнять в делении и составлении целой фигуры, работая</p>	<p>Закрепить:  - знания об отношении целого и его частей;  — представление о делении целого на четыре равные части.  Познакомить:  — с делением на восемь равных частей;  - с понятиями «одна четвертая</p>	<p>Закрепить умение делить целый предмет на 2, 4, 8 равных частей и сравнивать эти части.  Рассмотреть зависимость размера каждой части от общего количества частей.  Показать: чем больше частей получится при делении целого,</p>

		пределах 10); - в назывании пропущенного при счете числа; - в понимании выражений «до» и «после»	с листом бумаги, квадратом, кругом	часть», «одна восьмая часть». Упражнять в делении листа бумаги	тем меньше каждая его часть, и наоборот. Учить находить по части целое и по целому его часть. Дать представление о том, что при сравнении частей фигур разного размера получаются неравные части. Развивать логическое мышление
<b>Целевые ориентиры развития ребенка (на основе интеграции образовательных направлений)</b>					
Понимают образование чисел второго десятка, используют счетные и вычислительные навыки, устанавливают количественные отношения в пределах известных чисел; умеют делить фигуры, сравнивают их по величине путем соизмерения, определяют результаты измерения; устанавливают отношения «часть-целое равенство-неравенство»; классифицируют предметы по заданному признаку, проявляют попытку ставить интеллектуальные задачи; используют способы непосредственного и опосредованного измерения и сравнения объектов по величине, предлагают различные варианты решения проблемно-познавательных задач ( <i>познание: ФЭМП, формирование целостной картины мира, расширение кругозора, познавательно-исследовательская и продуктивная (конструктивная) деятельность</i> ); умеют работать по образцу, выполнять инструкции взрослого; планируют свою деятельность в достижении цели ( <i>социализация, труд</i> )					
<b>Виды детской деятельности</b>					
Упражнения в счете в пределах 20, в назывании и образовании двузначных чисел; участие в дидактических играх на понимание выражений «до» и «после»; решение познавательных задач на развитие умений делить целый предмет на 2, 4, 8 равных частей и сравнивать эти части; самостоятельная познавательно-исследовательская деятельность: деление и составление целой фигуры, работа с листом бумаги, квадратом, кругом; нахождение по части целого и по целому его части; участие в развивающих играх математического содержания на логическое мышление					
Январь	Тема	<b>Взросло-детская (партнерская) деятельность 37</b>	<b>Взросло-детская (партнерская) деятельность 38</b>	<b>Взросло-детская (партнерская) деятельность 39</b>	<b>Взросло-детская (партнерская) деятельность 40</b>



Цели	Формировать представление о составе числа из 2 меньших. Учить раскладывать число на 2 меньших и получать из двух меньших одно большее число	Систематизировать знания о числе 6 и цифре 6. Формировать представление о составе числа 6 из двух меньших. Учить раскладывать число 6 на два меньших и получать из двух меньших одно большее число	Систематизировать знания о числе 7 и цифре 7. Формировать представление о составе числа 7 из двух меньших. Учить раскладывать число 7 на два меньших и получать из двух меньших одно большее число	Систематизировать знания о числе 8 и цифре 8. Формировать представление о составе числа 8 из двух меньших. Учить раскладывать число 8 на два меньших и получать из двух меньших одно большее число
<b>Целевые ориентиры развития ребенка (на основе интеграции образовательных направлений)</b>				
Используют счетные навыки; оперируют числами и цифрами в пределах 10, умеют действовать самостоятельно по простому правилу или образцу, заданному взрослым; достигают намеченной цели, объясняют производимые действия, устанавливают причинные зависимости на основе имеющихся представлений; способны самостоятельно действовать, расширяют самостоятельность в исследовательской деятельности, предлагают различные варианты решения проблемно-познавательных задач; оказывают помощь другому (взрослому, ребенку), в том числе обучающую ( <i>познание: сенсорное развитие, ФЭМП, формирование целостной картины мира, расширение кругозора, познавательно-исследовательская и продуктивная (конструктивная) деятельность, коммуникация, труд</i> ); иницируют общение в корректной форме, в играх терпимы и доброжелательны ( <i>социализация</i> )				
<b>Виды детской деятельности</b>				
Наблюдение за числовым рядом, формулирование и решение проблемной ситуации, рассказывание по картинке с математическим содержанием, составление устных высказываний, логических рассуждений; упражнения в разложении числа на 2 меньших, самостоятельная познавательная деятельность: образование из двух меньших чисел одного большего; развивающая игра на закрепление навыков разложения и образования чисел 6, 7, 8; ответы на вопросы в беседе				

Февраль	Тема	<b>Взросло-детская (партнерская) деятельность 41</b>	<b>Взросло-детская (партнерская) деятельность 42</b>	<b>Взросло-детская (партнерская) деятельность 43</b>	<b>Взросло-детская (партнерская) деятельность 44</b>
---------	------	--	--	--	--

Цели	Систематизировать знания о числе 9 и цифре 9. Формировать представление о составе числа 9 из двух меньших. Учить раскладывать число 9 на два меньших и получать из двух меньших одно большее число	Систематизировать знания о числе 10 и цифрах 1, 0. Формировать представление о составе числа 10 из двух меньших. Учить раскладывать число 10 на два меньших и получать из двух меньших одно большее число	Познакомить с монетами достоинством в 1, 2, 5, 10 рублей и 10 копеек. Ввести понятия: «деньги», «монеты», «рубли», «копейка». Учить устанавливать соответствие между монетами и числами.	Закрепить знания о составе чисел из единиц и из двух меньших чисел. Учить составлять разные наборы из имеющихся монет достоинством до 10 рублей. Закрепить знания о монетах, их названиях, наборах и размене. Закрепить знания о составе числа из единиц и из двух меньших чисел. Учить составлять разные наборы из имеющихся монет (до 6 рублей)
------	--	---	--	---

**Целевые ориентиры развития ребенка (на основе интеграции образовательных направлений)**

Умеют получать числа первого десятка, прибавляя единицу к предыдущему и вычитая единицу из следующего за ним, знают монеты достоинством 10 копеек, 1, 2, 5 рублей (*познание: ФЭМП*); расширяют самостоятельность в исследовательской деятельности; планируют действия, направленные на достижение цели, предлагают различные варианты решения проблемно-познавательных задач; в случаях затруднений обращаются за помощью к взрослому (*познание: формирование целостной картины мира, расширение кругозора, социализация, труд*), объясняют производимые действия, выявляют и анализируют соотношение цели, процесса и результата в играх и вступают в различного рода социальные взаимодействия, устанавливают конструктивные ролевые и реальные социальные взаимоотношения со взрослыми и детьми (*коммуникация, социализация, труд*)

**Виды детской деятельности**

Коллективная деятельность: упражнения в разложении числа 9 на два меньших и получении его из двух меньших чисел, работа по образцу, предложенному взрослым; самостоятельная познавательная деятельность: разложение числа 10 на два меньших и получение его из двух меньших чисел; знакомство с монетами (участие в беседе со взрослым) и понятиями «деньги», «монеты», «рубли», «копейка»; установление соответствия между монетами и числами (участие в беседе со взрослым и сверстниками); совместная со сверстниками игра (парная, в малой группе) по использованию и размену монет

Тема	<b>Взросло-детская (партнерская) деятельность 45</b>	<b>Взросло-детская (партнерская) деятельность 46</b>	<b>Взросло-детская (партнерская) деятельность 47</b>	<b>Взросло-детская (партнерская) деятельность 48</b>
Цели	Дать представление об арифметической задаче. Познакомить	Закреплять умение находить в задаче условие и вопрос.	Познакомить с задачами на нахождение суммы (целого).	Продолжить знакомство с задачами на нахождение суммы (целого).

	<p>со структурой задачи. Учить: различать части: условие (о чем говорится в задаче) и вопрос (о чем спрашивается в задаче). Понимать: для того, чтобы ответить на вопрос задачи, надо ее решить. Формировать умение рассуждать</p>	<p>Продолжать формировать умение рассуждать. Учить формулировать арифметическое действие. Упражнять: в составлении задач на сложение с использованием наглядного материала; составлении задач не только на наглядной основе, но и по числовым данным. Учить составлять и решать задачи с использованием монет достоинством в 1,2 и 5 рублей</p>	<p>Учить: решать задачи на нахождение суммы; записывать арифметическое действие, используя знак «+»; моделировать описанные в задаче взаимосвязи между данными и искомыми с использованием не только наглядного материала, но и разного вида схематических изображений</p>	<p>Учить: решать задачи на нахождение суммы; записывать арифметическое действие, используя знак «+»; моделировать описанные в задаче взаимосвязи между данными и искомыми с использованием не только наглядного материала, но и разного вида схематических изображений</p>
--	--	---	--	--

**Целевые ориентиры развития ребенка (на основе интеграции образовательных направлений)**

Решают простые арифметические задачи, объясняют производимые действия, проявляют познавательный интерес в процессе общения со взрослыми и сверстниками: задают вопросы поискового характера («почему?», «зачем?», «для чего?»), предлагают различные варианты решения проблемно-познавательных задач; расширяют самостоятельность в исследовательской деятельности (*познание: ФЭМП, формирование целостной картины мира, расширение кругозора, коммуникация, труд*); способны воспринимать и удерживать инструкцию к выполнению познавательной и исследовательской задачи, выбору способа ее выполнения; принимают заинтересованное участие в образовательном процессе; используют элементы планирования в познавательной деятельности, способы удержания в памяти заданного правила или образца, умение направлять свои действия, ориентируясь на заданные требования (*познание: формирование целостной картины мира, расширение кругозора, познавательно-исследовательская и продуктивная (конструктивная) деятельность, социализация*)

**Виды детской деятельности**

Знакомство с арифметической задачей, свободные высказывания по условию задачи; самостоятельная продуктивная деятельность по составлению задач на сложение с использованием наглядного материала и по числовым данным; решение задач на нахождение суммы с записью арифметического действия со знаком «+»; моделирование описанных в задаче взаимосвязей с использованием наглядного материала и схематических изображений; познавательно-исследовательская и продуктивная деятельность по решению и моделированию задач; коммуникативная деятельность при обсуждении результатов

Тема	<b>Взросло-детская (партнерская) деятельность 49</b>	<b>Взросло-детская (партнерская) деятельность 50</b>	<b>Взросло-детская (партнерская) деятельность 51</b>	<b>Взросло-детская (партнерская) деятельность 52</b>
------	--	--	--	--

Цели	Познакомить с задачами на нахождение части. Учить решать задачи на нахождение части, используя арифметический знак «-». Закреплять умение видеть в задаче условие и вопрос	Продолжать учить: - решать простые арифметические задачи; - формулировать арифметические действия вычитания и сложения; - записывать арифметические действия, используя карточки с цифрами и знаками «+», «-» и отношения «=». Учить выбирать нужное арифметическое действие	Познакомить с задачами на увеличение числа на несколько единиц. Учить решать задачи на увеличение числа на несколько единиц. Закреплять умение правильно выбирать арифметическое действие и формулировать его	Познакомить с задачами на уменьшение чисел на несколько единиц. Учить решать задачи на уменьшение числа на несколько единиц. Закреплять умение правильно выбирать арифметическое действие и формулировать его
------	--	--	---	---

Март	<b>Целевые ориентиры развития ребенка (на основе интеграции образовательных направлений)</b>			
	Выделяют условие и вопрос задачи, умеют правильно выбирать арифметическое действие и объяснить его; предлагают различные варианты решения задач; решают простые арифметические задачи, объясняют производимые действия ( <i>познание: ФЭМП, формирование целостной картины мира, коммуникация</i> ); контролируют и исправляют собственную деятельность и действия партнера; выявляют и анализируют соотношение цели, процесса и результата; в случае затруднений обращаются за помощью к взрослому, адекватно используют средства общения, расширяют самостоятельность в исследовательской деятельности ( <i>познание: познавательно-исследовательская и продуктивная (конструктивная) деятельность, социализация, коммуникация, труд</i> )			
	<b>Виды детской деятельности</b>			
Обсуждение проблемной ситуации по решению задач на нахождение части, совместная со сверстниками игра (парная, в малой группе) по решению простых арифметических задач, самостоятельное использование приемов познания и формирования элементарных математических представлений: решение задач на увеличение и уменьшение числа на несколько единиц, выполнение заданий в тетрадях на печатной основе, в настольных играх математического содержания				
Тема	<b>Взросло-детская (партнерская) деятельность 53</b>	<b>Взросло-детская (партнерская) деятельность 54</b>	<b>Взросло-детская (партнерская) деятельность 55</b>	<b>Взросло-детская (партнерская) деятельность 56</b>

Цели	Закреплять умение: понимать условие и вопрос задачи; выбирать правильное решение. Продолжать учить составлять задачи по картинкам и условным обозначениям. Систематизировать знания и умения: составлять простые арифметические задачи; различать условие и вопрос; выделять числовые данные и устанавливать отношения между ними; правильно выбирать и формулировать арифметическое действие, находить его результат; давать развернутый ответ на вопрос задачи	Закреплять навыки счета и отсчета предметов. Познакомить с приемами быстрого счета однородных предметов, когда за единицу отсчета принимаются два предмета	Закреплять умение формировать группы из однородных предметов, перестраивать их. Учить устанавливать связь между количеством групп и количеством предметов в группе. Упражнять в количественном счете парами, тройками, пятками	Закреплять умение сравнивать длины предметов с помощью непосредственного наложения. Формировать представление о том, что для сравнения каких-то предметов их надо измерить. Познакомить с меркой и способами измерения меркой. Учить выбирать мерки для измерения длины предмета. Подвести к пониманию того, что результат измерения зависит от величины мерки. Закреплять умение измерять длины предметов с помощью условной мерки
------	--	--	--	---

**Целевые ориентиры развития ребенка (на основе интеграции образовательных направлений)**

Решают простые арифметические задачи и задачи на упорядочивание объектов по какому-либо основанию, объясняют производимые действия, дают развернутый ответ, используют элементы планирования в познавательной деятельности, способы удержания в памяти заданного правила или образца, направляют свои действия, ориентируясь на заданные требования (*познание: ФЭМП, формирование целостной картины мира, коммуникация, труд*); классифицируют предметы по выделенному признаку; принимают заинтересованное участие в образовательном процессе; измеряют и сравнивают объекты по величине; предлагают различные варианты решения проблемно-познавательных задач, выбирают сложные способы взаимодействия в познавательной деятельности (*познание: формирование целостной картины мира, познавательно-исследовательская и продуктивная (конструктивная) деятельность, социализация, коммуникация, труд*)

**Виды детской деятельности**

Составление и решение задач, упражнения в умении давать развернутый ответ на вопрос задачи; игровая деятельность: закрепление навыков счета предметов; совместная со сверстниками игра (парная, в малой группе) на развитие умений количественного счета парами, тройками, пятками; упражнения на установление связи между количеством групп и предметов в группе; решение проблемной ситуации, самостоятельная деятельность по выбору мерок и сравнению длины предметов разными способами

Тема	Взросло-детская (партнерская) деятельность 57	Взросло-детская (партнерская) деятельность	Взросло-детская (партнерская) деятельность	Взросло-детская (партнерская) деятельность 60
------	---	--	--	---

		<b>58</b>	<b>59</b>	
Цели	Упражнять в измерении с помощью условной мерки. Учить сопоставлять и упорядочивать предметы по одному измерению, отвлекаясь от других измерений. Развивать глазомер, зрительную память, внимание	Учить: рисовать равные и неравные отрезки на бумаге в клетку; сравнивать результаты. Упражнять в измерении отрезков прямых линий с помощью подсчета клеток. Продолжать учить измерять предметы разными мерками. Развивать мелкую моторику, глазомер, самоконтроль. Формировать понятие зависимости результата измерения длины от величины мерки	Учить: - измерять сыпучие вещества; - следить за полной меркой; - понимать, что от этого зависит результат измерения	Учить с помощью условной мерки определять объем. Повторить правила измерения конкретными мерками

### Целевые ориентиры развития ребенка (на основе интеграции образовательных направлений)

Измеряют и сравнивают объекты по величине; владеют приемами измерения сыпучих веществ, непосредственного и опосредованного измерения и сравнения объектов разными мерками; используют способы измерения и сравнения объема, классифицируют предметы по выделенному признаку, решают задачи на упорядочивание объектов по выбранному основанию (*познание: ФЭМП, познавательно-исследовательская и продуктивная (конструктивная) деятельность, труд*); владеют диалогической речью и конструктивными способами взаимодействия; задают вопросы, любят экспериментировать; откликаются на эмоции близких и друзей; предлагают различные варианты решения проблемно-познавательных задач; расширяют рамки самостоятельности в деятельности; умеют строить деловой диалог при совместном выполнении поручения (*познание: формирование целостного картины мира, расширение кругозора, социализация, коммуникация, труд*)

### Виды детской деятельности

Упражнения в измерении с помощью условной мерки; сопоставление и упорядочение предметов; решение проблемно-познавательной задачи; самостоятельная познавательная деятельность: рисование отрезков на бумаге в клетку, измерение отрезков с помощью подсчета клеток, разными мерками; самостоятельная исследовательская деятельность: измерение сыпучих веществ; совместная со сверстниками игра (парная, в малой группе) по определению объема с помощью условной мерки

Тема	<b>Взросло-детская (партнерская) деятельность 61</b>	<b>Взросло-детская (партнерская) деятельность 62</b>	<b>Взросло-детская (партнерская) деятельность 63</b>	<b>Взросло-детская (партнерская) деятельность 64</b>
------	--	--	--	--

Цели	Упражнять в измерении жидкости с помощью составной мерки. Развивать понимание зависимости результата измерения объема от величины мерки	Формировать представление о понятиях «тяжелее», «легче» на основе непосредственного сравнения предмета. Учитывать сравнивать предметы «по тяжести», подбирать равные и неравные по весу	Показать неизменность длины, объема, веса в случае действий перемещения предметов с места на место, пересыпания количества крупы, переливания жидкости из одной посуды в другую	Уточнить представление о геометрических фигурах: треугольнике, квадрате, прямоугольнике, круге, овале –и их основных признаках. Упражнять в анализе различных свойств фигур: равенство и неравенство сторон, соотношение углов и вершин. Развивать как наглядно-образное, так и абстрактное мышление
------	---	---	---	--

**Целевые ориентиры развития ребенка (на основе интеграции образовательных направлений)**

Используют способы измерения и сравнения объема жидкости, измерения и сравнения предметов «по тяжести», классифицируют их по заданному признаку и разным основаниям; устанавливают причинные зависимости на основе имеющихся представлений; различают геометрические фигуры, их особенности и общие свойства, классифицируют их по заданному признаку (*познание: сенсорное развитие, ФЭМП, формирование целостной картины мира, познавательно-исследовательская и продуктивная (конструктивная) деятельность, труд*); умеют работать по образцу, планируют свои действия, направленные на достижение цели; расширяют рамки самостоятельности в деятельности; владеют конструктивными способами взаимодействия; в случаях затруднений обращаются за помощью к взрослому (социализация, коммуникация, труд).

**Виды детской деятельности**

Измерение жидкости с помощью составной мерки; самостоятельная познавательно-исследовательская деятельность: сравнение предметов «по тяжести», подбор равных и неравных по весу; решение проблемно-познавательной задачи, уточнение представления о геометрических фигурах, их основных признаках и свойствах; участие в дидактической и развивающей игре по развитию наглядно-образного и абстрактного мышления; участие в сюжетно-ролевых играх, связанных с анализом различных свойств фигур

Май	Тема	<b>Взросло-детская (партнерская) деятельность 65</b>	<b>Взросло-детская (партнерская) деятельность 66</b>	<b>Взросло-детская (партнерская) деятельность 67</b>	<b>Взросло-детская (партнерская) деятельность 68</b>
	Цели	<p>Уточнить представление о четырехугольнике и его свойствах.</p> <p>Ввести понятие «многоугольник».</p> <p>Познакомить с признаками многоугольника: сторонами, углами, вершинами.</p> <p>Учить видеть форму геометрической фигуры и отдельных ее частей.</p> <p>Развивать геометрическую зоркость.</p> <p>Упражнять в составлении фигур из множества частей</p>	<p>Познакомить с геометрическими задачами-головоломками на выкладывание контура геометрических фигур.</p> <p>Упражнять в видоизменении геометрических фигур.</p> <p>Развивать наблюдательность.</p> <p>Закреплять знания о геометрических телах и их свойствах.</p> <p>Учить:</p> <ul style="list-style-type: none"> <li>- видеть знакомые геометрические фигуры в предметах реального мира;</li> <li>- конструировать их по выкройкам и чертежам;</li> <li>- создавать геометрические фигуры по описанию, видоизменять их по условию;</li> <li>- делать доступные обобщения</li> </ul>	<p>Закреплять и развивать умение ориентироваться в пространстве с помощью условных обозначений (стрелок - указателей движения), планов, маршрутов, схем.</p> <p>Учить определять направление движения объектов, отражать в речи их взаимное расположение; моделировать пространственные отношения с помощью плана, схем</p>	<p>Закреплять умение правильно ориентироваться в пространстве.</p> <p>Уточнить понятия «вверх-вниз», «слева - справа», «выше - ниже», «правее - левее».</p> <p>Развивать умение ориентироваться на листе бумаги в клетку</p>
<b>Целевые ориентиры развития ребенка (на основе интеграции образовательных направлений)</b>					



Различают геометрические фигуры (многоугольники), их особенности и общие свойства; самостоятельно составляют фигуры, воплощая собственный замысел в конструировании; определяют относительность пространственных характеристик, расположение предметов относительно друг друга и описывают маршруты движения; ориентируются на ограниченной плоскости (листе бумаги, странице тетради), (*познание: ФЭМП, формирование целостной картины мира, познавательно-исследовательская и продуктивная (конструктивная) деятельность, труд*); предлагают различные варианты решения проблемно-познавательных задач; могут применять самостоятельно усвоенные знания для решения новых задач; умеют слушать взрослого и выполнять его инструкции; контролируют и исправляют собственную деятельность и действия партнера (*социализация, коммуникация, труд*)

### **Виды детской деятельности**

Знакомство с признаками многоугольника; упражнение в составлении фигур из множества частей; познавательно-исследовательская продуктивная деятельность по решению геометрических задач-головоломок; самостоятельная продуктивная деятельность по конструированию и видоизменению геометрических фигур; решение проблемно-познавательной задачи по ориентированию в пространстве с помощью условных обозначений, самостоятельная продуктивная деятельность по моделированию пространственных отношений с помощью плана, схем; совместная со сверстниками игра (парная, в малой группе) по ориентированию в пространстве и на листе бумаги в клетку

Тема	<b>Взросло-детская (партнерская) деятельность 69</b>	<b>Взросло-детская (партнерская) деятельность 70</b>	<b>Взросло-детская (партнерская) деятельность 71</b>	<b>Взросло-детская (партнерская) деятельность 72</b>
Цели	Закреплять умение ориентироваться на листе бумаги. Учить находить точку, строчку, столбец на клетчатой бумаге по описанию их места (правый (левый), верхний (нижний) край листа; левый верхний (нижний), правый верхний (нижний) углы). Упражнять в составлении композиций (орнаментов)	Закреплять представление о последовательности дней недели, времен года, месяцев. Развивать чувство времени. Упражнять в дифференцировании длительности различных временных интервалов	Формировать понимание временных отношений «сначала - потом», «до - после», «раньше - позже», «в одно и то же время». Учить пользоваться этими понятиями в жизни. Познакомить с часами и их назначением	Формировать и закреплять понятия о движении времени, его периодичности, сменяемости и в то же время необратимости. Закреплять умения определять время по часам с точностью до одного часа, устанавливать время на макете часов с циферблатом, использовать часы в играх

### **Целевые ориентиры развития ребенка (на основе интеграции образовательных направлений)**

Ориентируются на ограниченной плоскости (листе бумаги, странице тетради), используют временные ориентировки в днях недели, месяцах года, определяют относительность временных характеристик (*познание: ФЭМП, формирование целостной картины мира*); согласовывают способы совместного поиска и решения познавательных задач, испытывают удовлетворение от результатов самостоятельной познавательной деятельности, контролируют отрицательные проявления эмоций, радуются успехам сверстников, умеют строить деловой диалог при совместном выполнении поручения, в случаях возникновения конфликтов; способны воспринимать и удерживать инструкцию к выполнению познавательной и исследовательской задачи, выбору способа ее выполнения (*познание: формирование целостной картины мира, познаватель-*

*но-исследовательская и продуктивная (конструктивная) деятельность, социализация, коммуникация, труд)*

### **Виды детской деятельности**

Упражнения на ориентирование на листе бумаги; составление композиций (орнаментов), ответы на вопросы беседы о часах и их назначении, совместная со сверстниками игра (парная, в малой группе) по определению времени по часам; составление устных высказываний, логических рассуждений; участие в развивающих и дидактических играх математического содержания

## **ФОРМИРОВАНИЕ ЦЕЛОСТНОЙ КАРТИНЫ МИРА, РАСШИРЕНИЕ КРУГОЗОРА**

### *Пояснительная записка*

При формировании целостной картины мира *расширяются и уточняются представления детей о предметном и социальном окружении:*

- Формируются представления о предметах, облегчающих труд людей на производстве.
- Углубляются представления о существенных характеристиках предметов, свойствах и качествах различных материалов.
- Обогащаются представления о видах транспорта (наземном, подземном, воздушном, водном).
- Расширяются представления об элементах экономики и сферах человеческой деятельности (наука, искусство, производство и сфера услуг, сельское хозяйство), их значимости для жизни ребенка, его семьи, детского сада и общества в целом.
- Формируются элементарные представления об истории человечества через знакомство с произведениями искусства, игру, продуктивные виды деятельности.

Важно также определить место человека в природном и социальном мире, познакомить детей с происхождением и биологической обоснованностью различных рас. Продолжать знакомить с библиотеками и музеями, углублять представления детей о дальнейшем обучении, дать элементарные знания о специфике школы, колледжа, вуза (по возможности посетить школу, познакомиться с учителями и учениками).

*Продолжается ознакомление с природой:*

- Уточнение, систематизация и углубление знаний о растениях, животных и природных явлениях; о состоянии окружающей среды.
- Формирование знаний о жизненных проявлениях всего живого (питание, рост, развитие).
- Формирование представлений о причинно-следственных связях внутри природного комплекса.
- Развитие эмоционально-доброжелательного отношения к живым объектам природы в процессе общения с ними.
- Формирование потребности заботиться об экологической чистоте своего двора, участка детского сада, группы, города (поселка, деревни и т. д.).

- Развитие осознанного отношения к себе как к активному субъекту окружающего мира.
- Формирование привычки рационально использовать природные ресурсы.
- Развитие умений правильно взаимодействовать с природой.
- Развитие интереса к миру природы.
- Формирование эстетического отношения к действительности, прежде всего к природе во всех ее проявлениях.
- Закрепление и углубление представлений дошкольников о комнатных растениях, растительности леса, луга, сада, поля; о домашних и диких животных, птицах; знакомство с растениями и животными родного края, занесенными в Красную книгу.
- Объяснение экологических зависимостей, осознание которых способствует развитию современного экологического мышления, воспитание гуманного отношения ко всему живому, чувства милосердия; обучение правильному поведению в природной среде, основам экологической культуры личности.
- Способствовать осмыслению различных аспектов взаимодействия человека с природой.
- Обобщение и систематизация знаний детей о жизнедеятельности растений и животных.
- Формирование представлений о неразрывной связи человека с природой (человек - часть природы), желания беречь природу; знакомство с деятельностью людей по охране диких животных.
- Систематизация и углубление представлений детей о сезонных изменениях в природе.

*Необходимо развивать познавательный интерес к миру природы:*

- Формировать умение различать и называть травянистые растения, кустарники, деревья, комнатные растения.
- Расширять представление о классификации животного мира: звери, насекомые, рыбы, земноводные и др.
- Учить различать и называть характерные особенности домашних и диких животных; закреплять знания детей о животных, обитающих в близлежащей климатической зоне, в нашей стране и других странах.
- Учить устанавливать связи между средой обитания и внешним видом, средой обитания и образом жизни животных; формировать представления о взаимосвязи обитателей леса - растений и животных, об их пищевой зависимости друг от друга; воспитывать бережное отношение к животным и растениям.
- Развивать экологическое мышление и творческое воображение в процессе опытнической и исследовательской деятельности.
- Формировать эстетическое отношение к окружающей действительности; закреплять желание отражать впечатления, полученные в процессе общения с природой, в рисовании, лепке и аппликации.

Реализация программных задач осуществляется в процессе как повседневного общения с детьми, так и на специальных занятиях, фронтальных и подгрупповых. Во всех группах детей знакомят с многообразием окружающего мира, но на каждом возрастном этапе интересы и предпочтения дошкольников касаются то одной, то другой сферы действительности. Поэтому сетка занятий предусматривает разумное чередование их в течение каждого месяца.

#### Целевые ориентиры освоения программы<sup>4</sup>:

- Имеют разнообразные впечатления о предметах окружающего мира.
- Выбирают и группируют предметы в соответствии с познавательной задачей.
- Знают герб, флаг, гимн России.
- Называют главный город страны.
- Имеют представления о родном крае, его достопримечательностях.
- Имеют представления о школе, библиотеке.
- Знают некоторых представителей животного мира (звери, птицы, пресмыкающиеся, земноводные, насекомые).
- Знают характерные признаки времен года и соотносят с каждым сезоном особенности жизни людей, животных, растений.
- Знают правила поведения в природе и соблюдают их.
- Устанавливают элементарные причинно-следственные связи между природными явлениями.

### РАЗВЕРНУТОЕ КОМПЛЕКСНО-ТЕМАТИЧЕСКОЕ ПЛАНИРОВАНИЕ ОРГАНИЗОВАННОЙ ОБРАЗОВАТЕЛЬНОЙ ДЕЯТЕЛЬНОСТИ (СОДЕРЖАНИЕ ПСИХОЛОГО-ПЕДАГОГИЧЕСКОЙ РАБОТЫ) Предметное и социальное окружение

Месяц	Тема, цели занятия 1 -й недели		Тема, цели занятия 2 -й недели	Тема, цели занятия 3 -й недели	Тема, цели занятия 4 -й недели
1	2		3	4	5
Сентябрь	Тема	<b>День знаний</b>	<b>Опасные ситуации</b>	<b>Моя семья</b>	<b>Права и обязанности дошкольника</b>
	Цели	Расширять представления о праздниках, школе. Беседовать о том, с чем познакомятся в школе. Вызвать желание учиться в школе. Знакомить с профессиями людей, работающих в	Рассмотреть и обсудить типичные опасные ситуации возможных контактов на улице с незнакомыми людьми. Учить правилам поведения в таких ситуациях	Закреплять знания: - своего отчества; - имен и отчеств родителей, дедушек и бабушек. Расширять и закреплять представление о родственных отношениях. Познакомить с терминами родства:	Продолжать рассказывать об общественной значимости детского сада и труда его сотрудников. Знакомить с правами (право на игру, право на занятия, право на прогулку) и обязанностями (содержать свое тело и одежду в чистоте, соблюдать правила

<sup>4</sup> См.: От рождения до школы. Примерная основная общеобразовательная программа дошкольного образования / под ред. Н. Е. Верак-сы, Т. С. Комаровой, М. А. Васильевой. М.: Мозаика-Синтез, 2010. С. 260-261.

		школе. Воспитывать уважение к профессиям школьных работников		<i>прабабушка, прадедушка.</i> Воспитывать уважительное отношение к окружающим людям	гигиены, не обижать других, оказывать помощь взрослым и малышам)
<b>Целевые ориентиры развития ребенка (на основе интеграции образовательных направлений)</b>					
Имеют представления о школе, различных видах труда взрослых, работающих в школе, активно участвуют в беседах о себе, семье, родственных отношениях и взаимосвязях, распределении обязанностей, традициях; определяют свое место в ближайшем социуме, положительно относятся к возможности выполнения тендерных ролей ( <i>познание: формирование целостной картины мира, расширение кругозора</i> ); задают вопросы морального содержания; инициируют общение и совместную со взрослыми и сверстниками деятельность; владеют представлениями о возможных действиях при возникновении ситуаций, опасных для жизни и здоровья; определяют свое место в ближайшем социуме; умеют сотрудничать, организуют совместную с другими детьми игру, договариваясь, распределяя роли, предлагая сюжеты ( <i>безопасность, коммуникация, труд, социализация</i> )					
<b>Виды детской деятельности</b>					
Знакомство с профессиями людей, работающих в школе, решение проблемно-познавательных задач и возможных ситуаций, возникающих в контакте с незнакомыми людьми на улице; участие в беседе и рассказы о себе и своей семье, моральная оценка поступков членов семьи по отношению друг к другу; развивающие и ролевые игры о правах и обязанностях дошкольника; оказание помощи в сборе на прогулку детей младшей группы, диалоги о правилах поведения в школе, детском саду и на улице; сюжетно-ролевые игры на темы взаимоотношений в семье					
Октябрь	Тема	<b>Экскурсия в школу</b>	<b>Транспорт</b>	<b>На выставке кожаных изделий</b>	<b>Экскурсия на кухню детского сада</b>
	Цели	Расширять представление о школе. Формировать желание учиться в школе	Закреплять знания о видах транспорта и его назначении (наземный, подземный, водный, воздушный). Повторить правила дорожного движения и значения сигналов светофора. Углублять знания о правилах пользования общественным транспортом. Обогащать лексику словами, обозначающими профессии людей, связанных с транспортом: <i>водитель, летчик, машинист</i> и т. д.	Дать понятие о коже как о материале, из которого человек делает разнообразные вещи. Познакомить с видами кожи. Показать связь ее качества с назначением изделия. Вызвать интерес к старинным и современным предметам рукотворного труда	Расширять представления о профессиях, которые нужны в ДОУ. Познакомить с профессией повара. Наблюдать за работой повара. Познакомить с действием машин и механизмов, которые облегчают труд повара. Воспитывать уважительное отношение к труду

<b>Целевые ориентиры развития ребенка (на основе интеграции образовательных направлений)</b>	
Расширяют представления о различных видах транспорта и их назначении, рассказывают о правилах поведения в транспорте, на дорогах, ориентируясь на собственный опыт или воображение; имеют представления о различных видах труда взрослых, о машинах и механизмах, облегчающих труд людей; о предметах рукотворного труда; устанавливают причинные зависимости на основе имеющихся представлений, классифицируют предметы по разным основаниям ( <i>познание: сенсорное развитие, формирование целостной картины мира, расширение кругозора, труд, здоровье, безопасность</i> ); составляют словесные портреты людей, отражая значимые качества; положительно оценивают себя и перспективы своего развития (скоро буду школьником), расширяют свои представления о дальнейшем обучении, высказываются об индивидуальных познавательных предпочтениях, интересах ( <i>коммуникация, социализация</i> )	
<b>Виды детской деятельности</b>	
Посещение школы, рассказы о своих познавательных предпочтениях, интересах, согласовывание игровых замыслов в ролевых играх о школе; знакомство с элементами профессиональной деятельности работников кухни детского сада; составление рассказов о труде взрослых; участие в беседе о предметах рукотворного труда, рассматривание и описание изделий из кожи; наблюдения за различными видами транспорта, развивающие и сюжетно-ролевые игры на закрепление правил дорожного движения и значения сигналов светофора; обсуждение и планирование действий всех играющих в ситуациях, связанных с использованием общественного транспорта	

Ноябрь	Тема	<b>Наша планета</b>	<b>Дерево умеет плавать</b>	<b>Это - ферма</b>	<b>Экскурсия в библиотеку</b>
	Цели	<p>Дать представление о наличии разных стран на планете Земля.</p> <p>Воспитывать гордость за свою страну и уважение к народам других стран</p>	<p>Расширять представление о дереве, его качествах и свойствах.</p> <p>Учить устанавливать причинно-следственные связи между свойствами материалов и способом использования</p>	<p>Формировать интерес к людям новых профессий - фермер.</p> <p>Расширять представление о труде сельских жителей.</p> <p>Воспитывать уважение к сельскохозяйственному труду людей.</p> <p>Обращать внимание на то, что только совместный труд людей позволяет получать качественные продукты</p>	<p>Познакомить с понятием «библиотека», с трудом людей, которые работают в библиотеке.</p> <p>Учить правильно пользоваться книгой. Воспитывать бережное отношение к книге</p>
	<b>Целевые ориентиры развития ребенка (на основе интеграции образовательных направлений)</b>				
Имеют представление о планете Земля, многообразии стран и государств, адекватно использует в речи слова, обозначающие названия стран и					

<p>континентов, знают символы своей страны, проявляют интерес к страноведческим знаниям, национальностям людей; расширяют представления о качествах и свойствах предметов, о различных видах труда взрослых, связанных с удовлетворением потребностей людей, общества и государства (<i>познание: сенсорное развитие, формирование целостной картины мира, расширение кругозора, познавательно-исследовательская деятельность, труд</i>); инициируют общение и совместную со взрослыми и сверстниками деятельность; предлагают различные варианты решения проблемно-познавательных задач; высказывают собственные суждения, мнения, предположения; умеют пользоваться книгой, бережно относятся к ней; обсуждают поисковую или исследовательскую деятельность, умеют сотрудничать, охотно делятся информацией со сверстниками и взрослыми (<i>коммуникация, чтение художественной литературы, социализация</i>)</p>
<p><b>Виды детской деятельности</b></p>
<p>Участие в беседе о разных странах на планете Земля, уточнение представлений о предметном мире, свойствах материалов; экспериментирование с кусочками древесины, игры на установление причинно-следственных связей между свойствами материалов и способом их использования; посещение библиотеки, рассматривание книг и иллюстраций к ним, составление рассказов о труде взрослых, создающих книги и работающих в библиотеке, составление рассказов о значимости сельскохозяйственного труда, сюжетно-ролевые игры о совместном труде людей в сельском хозяйстве; диалоги о различных сферах человеческой деятельности</p>

	Тема	Род и родословие	Воздушный транспорт	Наземный транспорт	Откуда елка в гости пришла
Декабрь	Цели	Закреплять представления о родственных отношениях. Формировать элементарные представления о том, что такое род и родословие, о происхождении фамилии, традициях и обычаях. Воспитывать любовь и уважение к членам семьи	Расширять представления о видах транспорта. Познакомить: - с воздушным видом транспорта; - профессией людей, работа которых связана с воздушным транспортом. Рассказать об истории развития воздушного транспорта	Закреплять знания: - о видах городского транспорта: автобус, троллейбус, трамвай, такси, маршрутное такси, метро; - видах городского, междугородного, автомобильного и железнодорожного транспорта; - правилах поведения в транспорте. Учить безопасному поведению на улицах и дорогах.	Познакомить с древними русскими праздниками: Рождеством и Святками, объяснить их происхождение и назначение. Рассказать: - об обычае украшения елки, откуда он пришел; - о традициях встречи Нового года у разных народов. Воспитывать любовь к истории России, национальную гордость, чувство причастности к своему народу

				<p>Познакомить со значением транспорта в жизни человека.</p> <p>Воспитывать уважение к профессии людей, создающих транспортные средства</p>	
<b>Целевые ориентиры развития ребенка (на основе интеграции образовательных направлений)</b>					
<p>Задают вопросы о России, истории праздников, традициях русского и других народов; имеют представления о достижениях науки и техники в сфере наземного транспорта и его значении, об изобретениях человечества и их использовании в современном мире; знают и соблюдают правила безопасного поведения на улицах и дорогах; проявляют познавательную активность в самостоятельной деятельности, расширяют собственные познавательные интересы и потребности (<i>познание: формирование целостной картины мира, расширение кругозора, познавательно-исследовательская деятельность, безопасность, труд</i>); рассказывают об обычаях украшения елки, о родственниках, семейных традициях, составляют родословную семьи, словесные портреты близких людей, отражая значимые для себя качества; умеют работать по образцу, слушать взрослого и выполнять его инструкции; составляют рассказы о профессиях людей, связанных с воздушным транспортом, об истории его развития, в случаях затруднений обращаются за помощью к взрослому (<i>коммуникация, социализация</i>)</p>					
<b>Виды детской деятельности</b>					
<p>Знакомство с русскими праздниками, продуктивная самостоятельная деятельность по составлению родословной, составление рассказов об истории развития воздушного транспорта; участие в беседе о профессиях людей, работа которых связана с воздушным транспортом, в сюжетно-ролевых играх, связанных с транспортом в жизни человека, участие в развивающих и дидактических играх по правилам поведения в транспорте, решение ситуации, связанной с безопасным поведением на улицах и дорогах, рассказывание по картинке с изображением празднования Нового года и Рождества, слушание воспитателя и рассказов других детей</p>					

	Тема	Путешествие в прошлое предмета (счетное устройство)	Знакомство с дорожными знаками	Водный транспорт	Экскурсия в музей
Январь	Цели	<p>Познакомить с историей счетных устройств, с процессом их преобразования человеком. Развивать ретроспективный взгляд на предметы рукотворного мира. Активизировать познавательную деятельность</p>	<p>Совершенствовать знания о дорожных знаках и их назначении.</p> <p>Закреплять знания о правилах поведения на дорогах и улицах.</p> <p>Воспитывать культуру поведения на улице и в транспорте</p>	<p>Расширять представления о видах транспорта.</p> <p>Закреплять названия водных видов транспорта.</p> <p>Познакомить:</p> <ul style="list-style-type: none"> <li>- с историей развития водного транспорта;</li> <li>- профессиями людей, которые трудятся на водном</li> </ul>	<p>Познакомить с понятием «музей» и его назначением. Дать представление о профессии людей, которые работают в музее.</p> <p>Познакомить с внутренним оформлением и назначением помещений музея. Воспитывать активность, любознательность</p>



				транспорте. Воспитывать: - интерес к изучению окружающего мира; - уважение к работникам водного транспорта	
<b>Целевые ориентиры развития ребенка (на основе интеграции образовательных направлений)</b>					
Знакомы с историей счетных устройств, используют в разных видах деятельности представления об известных предметах, явлениях и событиях; устанавливают элементарные связи и зависимости с опорой на имеющиеся представления; владеют правилами поведения на дорогах и улицах, в транспорте, узнают и называют дорожные знаки, имеют представления о действиях при возникновении ситуаций, опасных для жизни и здоровья; имеют представления о механизмах, облегчающих труд людей в современном мире; имеют представление о музеях и их назначении, об экспонатах, о музейных работниках ( <i>познание: сенсорное развитие, формирование целостной картины мира, расширение кругозора, познавательно-исследовательская деятельность, безопасность</i> ); предлагают различные варианты решения проблемно-познавательных задач; используют различные источники информации; благодаря сформированному кругозору ставят интеллектуальные задачи по преобразованию объектов окружающего мира; составляют рассказы о профессиях людей, связанных с водным транспортом ( <i>труд, коммуникация, чтение художественной литературы, социализация</i> )					
<b>Виды детской деятельности</b>					
Участие в развивающих играх, расширяющих знания о предметах рукотворного мира, рассказы об интересных фактах и событиях в этой области; участие в беседе о видах транспорта, решение проблемно-познавательных задач, связанных с водным транспортом, самостоятельная познавательная деятельность по описанию дорожных знаков, участие в дидактических играх на знание дорожных знаков и их назначения, обсуждение правил поведения на дорогах; посещение музея: наблюдения за экспонатами, интерьером, работниками и посетителями; чтение и обсуждение литературы о музеях					
Февраль	Тема	<b>Знакомьтесь: мой друг - компик</b>	<b>Чем подковать лошадь (игра-эксперимент)</b>	<b>Наша армия</b>	<b>Чудо чудное, диво дивное -золотая хохлома</b>

Цели	Расширять представления о предметах, облегчающих труд людей на производстве. Познакомить с компьютером. Активизировать познавательную деятельность	Дать понятие о металле как материале, из которого человек делает разнообразные вещи. Познакомить с видами металла. Показать связь металла с его назначением. Вызывать интерес к старинным и современным предметам рукотворного труда	Углублять знания о Российской армии. Дать элементарные представления о родах войск. Рассказать о подвигах защитников Отечества во время Великой Отечественной войны	Продолжать воспитывать интерес к русским народным промыслам и желание их изучать. Познакомить с историей промысла, особенностями хохломской росписи. Воспитывать чувство патриотизма
<b>Целевые ориентиры развития ребенка (на основе интеграции образовательных направлений)</b>				
Имеют представления о предметах, облегчающих труд людей на производстве; имеют понятие о металле как необходимом для человека материале; знакомы с родами войск, проявляют интерес к русским народным промыслам, устанавливают элементарные связи и зависимости с опорой на имеющиеся представления; выделяют основания для классификации ( <i>познание: сенсорное развитие, формирование целостной картины мира, расширение кругозора</i> ); высказываются об индивидуальных познавательных предпочтениях, потребностях и интересах, умеют слушать взрослого и выполнять его инструкции; проявляют познавательную активность в совместной со взрослым и самостоятельной деятельности; владеют способами безопасного поведения в современной информационной среде; оценивают поступки защитников Отечества, создают коллективный коллаж, расширяют самостоятельность в исследовательской и продуктивной деятельности ( <i>познание: формирование целостной картины мира, познавательно-исследовательская деятельность, здоровье, безопасность, труд, коммуникация, чтение художественной литературы, социализация, художественное творчество</i> )				
<b>Виды детской деятельности</b>				
Участие в беседе о возможностях компьютера, рассказы о любимых играх, коллективная и самостоятельная познавательная деятельность по рассматриванию старинных и современных предметов рукотворного труда, экспериментирование по выявлению свойств металла, участие в развивающих играх на закрепление представлений о существенных признаках предметов, диалоги о родах войск, составление рассказов о подвигах защитников Отечества, рассматривание книг и иллюстраций об особенностях хохломской росписи и истории промысла, продуктивная деятельность по оформлению выставки работ народных мастеров, рассматривание и обсуждение предметов промысла				

Ма рт	Тема	Бабушкин сундук	Дымковская игрушка	Народные праздники на Руси. Масленица	Москва - столица России
----------	------	-----------------	--------------------	--	-------------------------

Цели	Формировать: - знание об интересах родственников; - представление о судьбах родственников. Закреплять знания о себе: называть свое отчество, фамилию, домашний адрес, телефон, имена и отчества других родственников	Познакомить с историей дымковской игрушки. Формировать знание об особенностях росписи игрушек, колорите, основных элементах узора. Продолжать воспитывать на народных традициях. Прививать любовь и уважение к труду народных мастеров-умельцев. Развивать интерес к изучению народных промыслов	Продолжать знакомить с русскими народными праздниками. Прививать любовь и уважение к народным традициям	Расширять представления о столице нашей Родины -Москве. Знакомить с достопримечательностями Москвы. Учить рассказывать о том, что уже знают о Москве
<b>Целевые ориентиры развития ребенка (на основе интеграции образовательных направлений)</b>				
<p>Называют свое отчество, фамилию, домашний адрес, телефон, имена и отчества других родственников; активно участвуют в беседах о себе, семье, обществе, высказывая собственные суждения, мнения, предположения; интересуются судьбами родных; имеют представление об особенностях росписи дымковских игрушек, колорите, основных элементах узора; интересуются русскими народными праздниками, знают о малой и большой Родине, столице государства, ее достопримечательностях, определяют собственную принадлежность к государству (<i>познание: формирование целостной картины мира, расширение кругозора, чтение художественной литературы</i>); расширяют самостоятельность в исследовательской деятельности; находят информацию в разных источниках, составляют рассказы, умеют действовать по собственному замыслу; иницируют общение и совместную со взрослыми и сверстниками деятельность (<i>познание: расширение кругозора, познавательно-исследовательская деятельность, труд, коммуникация, чтение художественной литературы, социализация</i>)</p>				
<b>Виды детской деятельности</b>				
<p>Участие в беседе о судьбах и интересах родственников; ролевые игры на закрепление знаний о себе: своем отчестве, фамилии, домашнем адресе, телефоне; рассматривание книг и иллюстраций об особенностях росписи дымковской игрушки, чтение и обсуждение познавательной литературы о труде народных мастеров-умельцев, подготовка выставки о народном промысле, слушание воспитателя и участие в диалогах о народных праздниках; просмотр и обсуждение видеоматериалов, составление рассказов о Москве</p>				

Тема	<b>Правила и безопасность дорожного движения</b>	<b>Хочу быть космонавтом</b>	<b>Сине-голубая гжель</b>	<b>Земля - наш общий дом</b>
Цели	Учить соблюдать правила дорожного движения. Закреплять знания: - о правилах дорожного движения; - о работе светофора. Расширять представления о дорожных знаках и их назначении. Воспитывать ответственность за свою безопасность и жизнь других людей	Познакомить с биографией первого космонавта Ю. А. Гагарина, его первым полетом. Расширять представления о современных профессиях. Рассказать о работе в космосе российских космонавтов в наши дни	Продолжить знакомство с русскими народными промыслами. Познакомить с гжельской и скопинской керамикой. Учить определять их сходство и различие	Продолжить знакомить с понятием «Земля - наш общий дом». Рассказать о том, что на Земле много стран, живут люди разных рас и национальностей. Формировать интерес и уважение ко всем людям, отмечая их самобытность. Показать различие культур, особенности быта, обычая
<b>Целевые ориентиры развития ребенка (на основе интеграции образовательных направлений)</b>				
Знают и соблюдают правила дорожного движения, осознают ответственность за свою безопасность и жизнь других людей; имеют представления об изобретениях человечества в области космонавтики, их использовании в современном мире, о профессии космонавта и о первом полете в космос; проявляют интерес к русским народным промыслам; имеют представления о планете Земля, многообразии стран и государств (европейские, африканские, азиатские и др.), населении и его особенностях ( <i>познание: формирование целостной картины мира, расширение кругозора, труд</i> ); свободно и адекватно используют в речи слова, обозначающие названия стран и континентов, символы своей страны, своего города, населенного пункта, используют в речи слова, обозначающие названия объектов природы, профессии и социальные явления; описывают процесс выполнения задания, проводят его самоанализ; предлагают различные варианты решения проблемно-познавательных задач, инициируют общение и совместную со взрослыми и сверстниками деятельность; владеют диалогической речью и конструктивными способами взаимодействия; создают сюжетные и декоративные композиции ( <i>познание: познавательно-исследовательская и продуктивная деятельность, труд, коммуникация, чтение художественной литературы, социализация, художественное творчество</i> )				
<b>Виды детской деятельности</b>				
Участие в дидактической игре на знание дорожных знаков, участие в беседе об ответственности за свою безопасность и жизнь других людей на дорогах, продуктивная деятельность по изготовлению некоторых дорожных знаков; просмотр и обсуждение видеоматериалов о первом полете в космос, познавательная и продуктивная деятельность по составлению рассказов о работе российских космонавтов; самостоятельная исследовательская деятельность по сравнению гжели и скопинской керамики; оформление выставки работ народных мастеров, рассматривание и обсуждение предметов промысла; чтение и обсуждение детской иллюстрированной энциклопедии, диалоги о культуре, особенностях быта,				

Апрель

обычаях представителей разных рас и национальностей; решение проблемных задач в системе «Земля - наш общий дом»					
	Тема	Наша армия	Телевизор в нашем доме	Колыбель истории (Санкт-Петербург)	В мастерской художника-модельера
	Цели	Углубить знания о Российской армии. Учить чтить память павших бойцов, возлагать цветы к обелискам и памятникам. Знакомить с наградами, которые получают защитники Отечества в мирное время	Познакомить: - с телевидением как неотъемлемой частью современной жизни; - профессиями людей, работающих на телевидении. Воспитывать интерес к работе телевидения, профессиям людей, занятых в этой сфере	Расширять представление о городах России. Познакомить с городом Санкт-Петербург, его достопримечательностями. Учить рассказывать о том, что узнали и увидели. Воспитывать любовь к родному краю и стране	Расширять знания о профессиях. Закреплять обобщенное понятие «одежда». Учить: - называть сезонную одежду; - моделировать летнюю одежду. Познакомить с профессией художника-модельера
	<b>Целевые ориентиры развития ребенка (на основе интеграции образовательных направлений)</b>				
Май	Расширяют знания о Российской армии, рассказывают о профессиях работников телевидения, о различных видах труда взрослых, связанных с удовлетворением потребностей людей; используют в речи слова, обозначающие профессии и социальные явления; организуют совместную с другими детьми игру, договариваясь, распределяя роли, предлагая сюжеты игр и их варианты; умеют комбинировать в играх тематические сюжеты в один сюжет; имеют представление о городах своей Родины, их достопримечательностях, задают вопросы о России; определяют собственную принадлежность к государству ( <i>познание: формирование целостной картины мира, расширение кругозора, труд, коммуникация, чтение художественной литературы, социализация</i> ); задают вопросы морального содержания; при решении личностных задач могут самостоятельно ставить цели и достигать их; владеют способами безопасного поведения в современной информационной среде; используют различные источники информации ( <i>здоровье, безопасность, коммуникация, социализация</i> )				
	<b>Виды детской деятельности</b>				
	Чтение и обсуждение литературных произведений, детской иллюстрированной энциклопедии; продуктивная деятельность: рисование иллюстраций к прочитанным произведениям; наблюдения за трудом взрослых и составление рассказов о профессиях людей, работающих на телевидении; диалоги о профессии художника-модельера, моделирование (рисование) летней одежды; дидактические игры, обобщающие понятие «одежда», театрализованные, сюжетно-ролевые игры (например, прием у модельера); просмотр и обсуждение видеоматериалов о достопримечательностях Санкт-Петербурга				

### Ознакомление с природой

Ме- сяц	Тема, цели занятия 1-й недели		Тема, цели занятия 2-й недели	Тема, цели занятия 3-й недели	Тема, цели занятия 4-й недели
1	2		3	4	5
Ок- тяб	Тема	<b>Природа и здоровье</b>	<b>Дары осени</b>	<b>Где зимуют лягушки</b>	<b>Листопад, листопад -листья желтые летят...</b>

Цели	<p>Углублять и систематизировать представления о взаимоотношениях человека с окружающей средой.</p> <p>Расширять знания о природе.</p> <p>Подвести к пониманию следующего:</p> <ul style="list-style-type: none"> <li>- разнообразный растительный и животный мир является необходимым звеном в цепочке биосистемы на Земле;</li> <li>- жизнь человека на Земле во многом зависит от окружающей среды: чем чище воздух, вода, лес, почва, тем благоприятнее это сказывается на здоровье и жизни людей.</li> </ul> <p>Формировать ответственность за совершение разнообразных действий в окружающей среде</p>	<p>Закрепить:</p> <ul style="list-style-type: none"> <li>- обобщающие понятия «овощи» и «фрукты»;</li> <li>- характерные свойства овощей и фруктов.</li> </ul> <p>Учить рассказывать о пользе овощей и фруктов для человека.</p> <p>Систематизировать знания о труде людей осенью.</p> <p>Воспитывать:</p> <ul style="list-style-type: none"> <li>- бережное отношение к природе, которая щедро одаривает нас своими богатствами;</li> <li>- уважение к сельскохозяйственному труду людей</li> </ul>	<p>Углублять и расширять знания о земноводных.</p> <p>Познакомить с некоторыми формами их защиты от врагов.</p> <p>Учить рассказывать об особенностях внешнего вида и жизненных проявлениях.</p> <p>Формировать умения правильно вести себя в природе, чтобы не навредить ей</p>	<p>Закреплять знания о деревьях.</p> <p>Учить определять дерево или кустарник по описанию, узнавать лист на ощупь.</p> <p>Показать значение листопада для жизни растений зимой.</p> <p>Систематизировать и углублять знания о сезонных изменениях в природе</p>
<b>Целевые ориентиры развития ребенка (на основе интеграции образовательных направлений)</b>				

Знают правила поведения в природе и соблюдают их; благодаря сформированному кругозору ставят интеллектуальные задачи по преобразованию объектов окружающего мира; определяют характерные свойства овощей и фруктов; понимают обусловленность сезонных видов работ в природе, соответствующих природным закономерностям, потребностям растений; уважают труд сельских жителей (*познание: формирование целостной картины мира, расширение кругозора, здоровье, безопасность, труд, социализация*); устанавливают причинно-следственные связи между природными явлениями; знают характерные признаки времен года: замечают приметы осени; собирают природный материал, выбирают различные источники информации; воспринимают и удерживают составную инструкцию к выполнению познавательной и исследовательской задачи (*познание: сенсорное развитие, формирование целостной картины мира, познавательно-исследовательская деятельность, здоровье, безопасность, труд, коммуникация, чтение художественной литературы, художественное творчество*) и группируют предметы в соответствии с познавательной задачей; расширяют собственные познавательные интересы и потребности, используя

#### **Виды детской деятельности**

Просмотр и обсуждение видеофильмов, чтение и обсуждение познавательной литературы о взаимоотношениях человека с окружающей средой, диалоги о разнообразии растительного и животного мира - необходимом звене в биосистеме Земли; составление рассказов о пользе овощей и фруктов для человека, наблюдения за трудом взрослых, самостоятельная познавательная деятельность по систематизации знаний о труде людей осенью; решение познавательных задач по определению деревьев или кустарников по описанию, узнаванию листа на ощупь; коллективная продуктивная деятельность по составлению памятки поведения в природе; наблюдения в природе за явлением листопада, дидактические и развивающие игры по углублению знаний о сезонных изменениях в природе, решение проблемных задач, продуктивная деятельность по сбору и систематизации природного материала; рисование осенних пейзажей



Тема	Путешествие в осенний лес	Улетают журавли	Как звери к зиме готовятся	Природа и мы
Цели	Закреплять знание о том, что сентябрь - первый осенний месяц. Учить: - наблюдать за деревьями, кустарниками; - выделять и описывать объекты природы. Формировать экологически грамотное поведение в природной среде	Закреплять представление о том, что сезонные изменения в природе влияют на жизнь растений, животных, человека. Подвести к пониманию следующего: - произошли изменения в поведении пернатых по сравнению с летним временем; - одни птицы будут зимовать рядом с жилищем человека, а другие улетят в теплые края. Расширять знания о том, как птицы готовятся к зиме	Расширять представления о диких животных. Рассказать: - почему звери линяют; - почему некоторые из них мигрируют в более удобные места; - как люди помогают животным, подкармливают их. Расширять знания о том, как звери готовятся к зиме	Закреплять и углублять представления о растениях луга (поля). Учить правильному поведению в природной среде. Познакомить с лекарственными растениями (подорожник, крапива)
<b>Целевые ориентиры развития ребенка (на основе интеграции образовательных направлений)</b>				
Октябрь	Знают приметы первого осеннего месяца, собирают и систематизируют природный материал; умеют действовать по собственному замыслу, устанавливают причинные зависимости на основе имеющихся представлений, классифицируют предметы по разным основаниям; понимают, что сезонные изменения в природе влияют на жизнь растений, животных, человека; осторожно и осмотрительно относятся к окружающему миру			
	природы; решают интеллектуальные задачи по преобразованию объектов окружающего мира ( <i>познание: сенсорное развитие, формирование целостной картины мира, расширение кругозора, познавательно-исследовательская деятельность</i> ); расширяют собственные представления о травянистых растениях, об особенностях приспособления животных к окружающей среде, используя различные источники информации (познавательная литература, журналы и видеопродукция, компьютер); устанавливают связи между состоянием растения и условиями окружающей среды; имеют представления о лекарственных растениях и их значении для человека; иницируют общение и совместную со взрослыми и сверстниками деятельность; решают задачи на упорядочивание объектов по какому-либо основанию ( <i>познание: формирование целостной картины мира, расширение кругозора, познавательно-исследовательская деятельность, здоровье, безопасность, труд, коммуникация, чтение художественной литературы, социализация</i> )			
	<b>Виды детской деятельности</b>			
Наблюдения за сезонными изменениями в осеннем лесу, коллективная продуктивная деятельность: оформление уголка природы, альбома о временах года (фото и рисунки осенних пейзажей); составление рассказов по наблюдениям о том, как птицы готовятся к зиме, почему звери линяют, почему некоторые из них мигрируют в более удобные места, как люди помогают животным, подкармливают их; чтение и обсуждение познавательной литературы; участие в беседе о влиянии сезонных изменений в природе на жизнь растений, животных, человека, просмотр и обсуждение видеofilьмов, познавательно-исследовательская деятельность по материалам детской энциклопедии растений, описание объектов природы; продуктивная деятельность по созданию альбома лекарственных растений; диалоги о грамотном поведении в природной среде; решение интеллектуальных задач по преобразованию объектов окружающего мира				

Ноябрь	Тема	<b>Планета Земля в опасности</b>	<b>Вот так Африка!</b>	<b>Шестиногие малыши</b>	<b>Пришла осень, привела погод восемь: сеет, веет, крутит, мутит, рвет, сверху льет, снизу метет</b>
	Цели	Рассказать об охране лекарственных растений, растениях, занесенных в Красную книгу. Формировать: - понятие о себе как о жителе планеты Земля, от которого во многом зависит жизнь всего живого; - представления об экологических проблемах родного города (деревни). Воспитывать уважение к труду горожан и сельских жителей	Познакомить: - с самым жарким континентом - Африкой; - с климатическими условиями; - с животными (верблюд, антилопа, леопард, лама и т. д.). Воспитывать любовь к природе. Развивать любознательность и стремление изучать природу и живых обитателей Земли	Продолжать расширять знание о многообразии насекомых. Учить: - различать по внешнему виду и правильно называть бабочек (капустница, павлиний глаз), жуков (божья коровка, жужелица); - сравнивая, находить отличие во внешнем виде бабочки и жука. Формировать обобщающее понятие «насекомые»	Продолжать знакомить с народными приметами. Развивать интерес к природным явлениям окружающего мира. Формировать любознательность и умение наблюдать
	<b>Целевые ориентиры развития ребенка (на основе интеграции образовательных направлений)</b>				
<p>Понимают, что в природе все взаимосвязано; осознают ответственность человечества и собственную ответственность за сохранность природы; устанавливают причинные зависимости на основе имеющихся представлений; высказывают собственные суждения; расширяют собственные познания о природе планеты Земля; умеют сотрудничать, охотно делятся информацией со сверстниками и взрослыми; интеллектуальные задачи решают с использованием как наглядно-образных, так и элементарных словесно-логических средств; расширяют собственные представления о насекомых, особенностях их жизни, различают по внешнему виду и называют бабочек и жуков, сравнивают и классифицируют насекомых по способу передвижения (<i>познание: сенсорное развитие, формирование целостной картины мира, расширение кругозора, познавательно-исследовательская деятельность, труд, коммуникация, социализация</i>); испытывают интерес к изучению природных явлений, углубляют знания о народных приметах осени, наблюдают и описывают осенние природные явления; проявляют познавательную активность в совместной деятельности со взрослым и самостоятельной деятельности; обладают предпосылками экологического сознания: осваивают правила безопасного для окружающего мира природы поведения, осторожного и осмотрительного отношения к природе (<i>познание: формирование целостной картины мира, расширение кругозора, познавательно-исследовательская и продуктивная деятельность, труд</i>); оказывают помощь другому (взрослому, ребенку), в том числе обучающую; способны согласовывать содержание совместной работы со сверстником, договариваться с ним о том, что будет сделано каждым, и действовать в соответствии с намеченным планом (<i>труд, коммуникация, социализация</i>)</p>					
<b>Виды детской деятельности</b>					

Наблюдения за осенними природными явлениями, экологическим состоянием ближайших объектов природы, рассматривание иллюстрированной детской энциклопедии; чтение и обсуждение ее статей, познавательно-исследовательская деятельность по сравнению внешнего вида бабочек и жуков; формулирование обобщающего понятия «насекомые», чтение художественной литературы о народных приметах, самостоятельная познавательная деятельность по описанию явлений природы осенью; диалоги о себе как о жителе планеты, от которого во многом зависит состояние природы Земли; решение проблемных задач об экологической ситуации в родном городе (деревне); коллективная деятельность по созданию панно «Африка», альбомов «Жуки», «Бабочки»; работа над альбомом о временах года (осень)

Тема	Встреча зимы	Подземные богатства земли	С какой ветки детка?	Кто охраняет окружающую среду
Цели	Продолжать знакомить с сезонными изменениями в природе. Учить: - сравнивать ветреную погоду с сухой; - замечать красоту природы и отражать ее в рассказах, рисунках и т. д.	Расширять знания о природе. Познакомить с полезными ископаемыми региона (уголь, нефть, газ). Дать первоначальные сведения о рациональном использовании природных ресурсов в быту (вода, энергия, газ). Формировать экологически грамотное поведение в быту и природе	Формировать желание наблюдать за растениями. Показать: - взаимосвязь между названиями некоторых растений, их использованием; - отношение к ним наших предков; — связь между поведением растений и природными явлениями. Учить быть наблюдательными	Расширять представления о профессиях. Рассказать, что охраной окружающей среды занимаются экологи, зоологи, лесники. Формировать понятия о том, как дети могут помочь взрослым: беречь растения, охранять насекомых, выбрасывать мусор в специально отведенных местах
<b>Целевые ориентиры развития ребенка (на основе интеграции образовательных направлений)</b>				
<p>Обогащают собственные представления о сезонных изменениях в природе зимой; воспринимают и удерживают инструкцию к выполнению познавательной задачи, выбору способа ее выполнения: осваивают выразительные средства языка, создают рисунки (<i>познание: сенсорное развитие, формирование целостной картины мира, познавательно-исследовательская деятельность, труд, коммуникация, чтение художественной литературы, художественное творчество</i>); имеют первоначальные сведения о рациональном использовании природных ресурсов в быту (вода, энергия, газ); предлагают различные варианты решения проблемно-познавательных задач; моделируют предметно-игровую среду, высказывают собственные суждения (<i>познание: формирование целостной картины мира, расширение кругозора, познавательно-исследовательская деятельность, здоровье, безопасность, труд, коммуникация</i>); наблюдают за растениями зимой, устанавливают взаимосвязи между состоянием растений и природными явлениями, расширяют знания об использовании растений человеком; применяют усвоенные знания для решения новых задач, умеют слушать взрослого и выполнять его инструкции (<i>познание: формирование целостной картины мира, познавательно-исследовательская деятельность, здоровье, безопасность, труд, коммуникация, чтение художественной литературы</i>); расширяют представления о профессиях, связанных с охраной окружающей среды; предлагают различные варианты решения проблемно-познавательных задач; знают и соблюдают правила бережного отношения к природе; благодаря сформированному кругозору ставят интеллектуальные задачи по преобразованию объектов окружающего мира (<i>познание: формирование целостной картины мира, познавательно-исследовательская деятельность, социализация, труд</i>)</p>				

Декабрь

<b>Виды детской деятельности</b>					
Самостоятельная познавательная деятельность по составлению рассказов о природе зимой, групповая продуктивная деятельность: оформление альбома рисунков о зиме; наблюдение, рассматривание и обсуждение эстетически привлекательных предметов (деревьев и изделий из дерева), создание модели из деревянного конструктора по рисунку и словесной инструкции; рассматривание и обсуждение сюжетных картинок с изображениями сезонных изменений в природе, составление рассказов о профессиях эколога, зоолога, лесника; участие в сюжетно-ролевых играх на тему охраны окружающей среды экологами, зоологами, лесниками; развивающие и дидактические игры на знакомство с полезными ископаемыми региона (уголь, нефть, газ); решение проблемно-познавательных задач о рациональном использовании природных ресурсов в быту (вода, энергия, газ); диалоги об экологически грамотном поведении в быту и природе					
Январь	Тема	<b>Через добрые дела можно стать юным экологом</b>	<b>Австралия</b>	<b>Зимующие птицы</b>	<b>Уголок планеты, где мы живем</b>
	Цели	Расширять представления о профессиях. Познакомить с профессиями эколога, лесничего, зоолога. Воспитывать бережное отношение к миру природы	Расширять представления о материках. Познакомить с климатическими условиями Австралии, с животными материка (кенгуру, коала, ехидна и т. д.). Развивать умение называть и отличать представителей животного мира по строению и условиям обитания на планете. Закреплять понятие «человек - часть природы»	Знакомить с зимующими птицами. Изучать их особенности. Воспитывать любовь к природе. Развивать интерес к наблюдению за птицами. <i>С л о в а р ь:</i> зимующие, перелетные птицы, кормушка	Формировать представление об экологических проблемах родного города (деревни). Знакомить с растительным и животным миром своей местности. Воспитывать любовь к родному краю
<b>Целевые ориентиры развития ребенка (на основе интеграции образовательных направлений)</b>					
Расширяют собственные представления о природе континентов; используют различные источники информации; воспринимают инструкцию к выполнению познавательной и исследовательской задачи, описывают процесс выполнения задания, дают самооценку результатов ( <i>познание: формирование целостной картины мира, расширение кругозора, труд, коммуникация, чтение художественной литературы, социализация</i> ); обобщают и систематизируют знания о зимующих и перелетных птицах; самостоятельно строят высказывания, эмоционально рассказывают об интересных фактах и событиях, делают простейшие выводы ( <i>познание: формирование целостной картины мира, коммуникация, труд</i> ); знают и соблюдают правила поведения в природе; рассматривают и анализируют сюжетные картинки, самостоятельно обдумывают разные сюжеты игр на природоохранные темы ( <i>познание: формирование целостной картины мира, здоровье, безопасность, коммуникация, социализация</i> ); принимают живое, заинтересованное участие в образовательном процессе; эмоционально реагируют на мир природы; решают интеллектуальные задачи с использованием как наглядно-образных, так и элементарных словесно-логических средств, при решении личностных задач могут само-					

<p>стоятельно ставить цели и достигать их (<i>познание: формирование целостной картины мира, познавательно-исследовательская деятельность, коммуникация, социализация, художественное творчество</i>)</p>
<p><b>Виды детской деятельности</b></p>
<p>Чтение и обсуждение познавательной литературы о материке Австралия; сравнение представителей животного мира по строению и условиям обитания на планете; наблюдения за птицами зимой; анализ сюжетных картинок с изображением зимующих птиц; дидактические игры на развитие словаря: зимующие, перелетные птицы, кормушка; составление рассказов о растениях и животных своей местности; решение проблемно-познавательных задач экологического содержания; участие в беседе о профессиях эколога, лесничего, зоолога; познавательная продуктивная деятельность: оформление выставки книг по проблемам охраны природы, рисование по замыслу «Как дети могут помочь взрослым сберечь природу», оформление альбома «Австралия», развешивание кормушек; подвижные имитационные игры; оформление тематической выставки «Растения и животные родного края»; обдумывание разных сюжетов игр на природоохранные темы, участие в сюжетно-ролевых играх</p>

Тема	Сравнение домашних и диких животных	Животный мир полярных районов	Растения и жизнь на Земле	Мы все - жители планеты Земля
Цели	<p>Закрепить знание об отличиях диких и домашних животных. Продолжать учить сравнивать и устанавливать причинно-следственные связи, делать обобщения. Воспитывать любовь и бережное отношение к природе</p>	<p>Знакомить с климатическими условиями разных материков. Рассказать, что в Антарктиде обитают тюлени, морские леопарды, пингвины, моржи. Развивать любознательность. Воспитывать любовь к природе, интерес к стремлению изучать природу. Объяснить, что многие животные и птицы Арктики оказались под угрозой исчезновения. Формировать понимание,</p>	<p>Подвести к пониманию того, что разнообразный растительный и животный мир является необходимым звеном в цепочке экосистемы на Земле. Дать представление о простейшей пищевой цепочке: <i>трава — травоядное — хищник</i>. Доказать, что почти все пищевые связи в природе начинаются с зеленых растений, роль которых велика</p>	<p>Обобщать и систематизировать представления о временах года и частях суток. Продолжать знакомить с космосом, звездами, Луной, Солнцем, Солнечной системой. Рассказать о том, что мы - жители планеты Земля в Солнечной системе. Подвести к пониманию, что жизнь человека на Земле во многом зависит от окружающей среды</p>

		что для сохранения природы ее нужно охранять		
<b>Целевые ориентиры развития ребенка (на основе интеграции образовательных направлений)</b>				
<p>Расширяют и систематизируют знания о диких и домашних животных; сравнивают объекты природы и устанавливают причинно-следственные связи, делают обобщения; используют выразительные средства языка (<i>познание: сенсорное развитие, формирование целостной картины мира, коммуникация, чтение художественной литературы</i>); расширяют собственные представления о природе планеты, особенностях зимы в разных широтах и полушариях; интересуются новым, неизвестным в окружающем мире; описывают процесс выполнения познавательной и исследовательской задачи (<i>познание: формирование целостной картины мира, расширение кругозора, труд, коммуникация, чтение художественной литературы</i>); понимают значение растений в пищевых связях всех обитателей планеты, расширяют представления о способах взаимодействия человека, растений и животных; способны к творческой деятельности индивидуального и группового характера (<i>познание: формирование целостной картины мира, расширение кругозора, труд, социализация, художественное творчество</i>); расширяют знания о планетах Солнечной системы; используют в разных видах деятельности представления о предметах, явлениях и событиях как ближайшего окружения, так и выходящих за пределы непосредственного восприятия; обладают предпосылками экологического сознания (<i>познание: формирование целостной картины мира, расширение кругозора, труд</i>)</p>				
<b>Виды детской деятельности</b>				
<p>Решение познавательных задач на сравнение и установление причинно-следственных связей в отличиях диких и домашних животных, составление устных высказываний и обобщений, поисковая деятельность по знакомству с природой Арктики; диалоги о причинах угрозы исчезновения животных и птиц Арктики; рассматривание иллюстраций и чтение познавательной литературы об обитателях Антарктиды; символическое выражение пищевых взаимосвязей в природе в образной форме; продуктивная деятельность: лепка домашних и диких животных, продолжение работы над альбомом о временах года (зима); оформление альбомов «Антарктида», «Арктика»; просмотр и обсуждение видеоматериалов о космосе, звездах, Луне, Солнце, Солнечной системе, составление рассказов о том, что мы - жители планеты Земля в Солнечной системе; оформление выставки «Мы - жители планеты Земля»</p>				

Ма рт	Тема	<b>Праздник «Веснянка» («Свистунья»)</b>	<b>Лес - жизнь человека</b>	<b>Сорок сороков: птицы прилетели - весну принесли</b>	<b>Пресмыкающиеся</b>
----------	------	--	-----------------------------	--	-----------------------

Цели	<p>Расширять представления о народных праздниках. Познакомить с новым весенним праздником. Рассказать о том, почему в народе отмечали этот праздник</p>	<p>Познакомить с природными зонами: лес, луг, тайга. Расширять знания о растениях леса. Закреплять: - знание об «этажах» леса; - умение узнавать птиц по голосам и внешнему виду. Формировать умение правильно вести себя в природе, чтобы не навредить ей. Продолжать знакомить с Красной книгой, в которую внесены редкие и исчезающие животные и растения родного края</p>	<p>Рассказать о дне 22 марта -дне весеннего равноденствия. Продолжать знакомить с народными приметами. Учить: - делать выводы о взаимосвязях и взаимозависимостях в природе; - наблюдать за растениями и животными как живыми барометрами погоды</p>	<p>Углублять и расширять знания о пресмыкающихся (ящерица, черепаха). Познакомить с некоторыми формами их защиты от врагов. Учить рассказывать об особенностях их внешнего вида и жизненных проявлениях. Формировать умение правильно вести себя в природе, чтобы не навредить ей</p>
<b>Целевые ориентиры развития ребенка (на основе интеграции образовательных направлений)</b>				
<p>Проявляют интерес к народным праздникам, совершенствуют художественно-речевые и исполнительские навыки, составляют рассказы по сюжетным картинкам, ведут диалог с воспитателем и сверстниками (<i>познание: формирование целостной картины мира, расширение кругозора, труд, коммуникация, чтение художественной литературы, социализация, музыка</i>); расширяют свои представления о природных сообществах леса, луга, тайги, эмоционально реагируют на художественные произведения и мир природы, отраженный в них; умеют действовать по собственному плану при выполнении задания (<i>познание: формирование целостной картины мира, познавательно-исследовательская деятельность, труд, коммуникация, социализация, художественное творчество</i>); расширяют собственные представления о весенних изменениях в природе, интересуются народными приметами; устанавливают причинные зависимости на основе имеющихся представлений, закрепляют представление о том, что следует одеваться по погоде (<i>познание: сенсорное развитие, формирование целостной картины мира, здоровье, труд, чтение художественной литературы, социализация</i>); созерцают предметы и явления, расширяют знания о пресмыкающихся, некоторых формах их защиты от врагов; владеют навыками культуры поведения в природе, проявляют инициативу с целью получения новых знаний, строят высказывания, характеризуют объект или ситуацию (<i>познание: формирование целостной картины мира, расширение кругозора, безопасность, труд, коммуникация, чтение художественной литературы, социализация</i>)</p>				
<b>Виды детской деятельности</b>				

<p>Знакомство с народным праздником «Веснянка» и народными приметами весны, выразительное чтение литературных текстов и малых фольклорных форм, участие в беседе по сюжетным картинкам с изображением леса и его обитателей, составление рассказов о некоторых представителях пресмыкающихся; чтение и рассматривание Красной книги, самостоятельная продуктивная деятельность по составлению рассказов о редких и исчезающих животных и растениях родного края или подбор картинок и фотографий с их изображением; наблюдения за растениями и животными как живыми барометрами погоды, подвижные имитационные игры, продуктивная деятельность: продолжение работы над альбомом о временах года (весна)</p>
---

Тема	Растения, живущие рядом с нами	Царство растений: травы	Праздник Земли	Кто главный в лесу?	
Апрель	Цели	<p>Расширять и уточнять представление о комнатных растениях. Закреплять представление о том, что для роста растений нужны свет, влага, тепло, почвенное питание. Продолжать знакомить с особенностями внешнего строения растений, разнообразием листьев, стеблей и цветков, некоторыми способами вегетативного размножения (черенки, листья, усы). Воспитывать желание ухаживать за растениями. Учить видеть их красоту</p>	<p>Закрепить знание о травах и цветах как представителях флоры Земли, их красоте и пользе. Обобщить знания о том, что на нашей планете существует огромное царство растений: деревья, кустарники, травянистые растения. Рассказать: - о многообразии трав и их пользе; - многообразии цветов: дикорастущих, садовых, лесных, полевых, луговых, болотных</p>	<p>Продолжать знакомить с законами природы. Формировать: - ответственность за совершение разнообразных действий в окружающей среде; - представление о том, что вода - составная часть всех живых организмов планеты. Показать, что живая природа - гениальный конструктор, инженер, технолог, великий зодчий и строитель, непревзойденный метеоролог</p>	<p>Продолжать знакомить с дикими животными и их повадками. Учить называть животных (бурый медведь, лев, олень и т. д.). Расширять представления об особенностях внешнего вида животных, жизненных проявлениях, повадках, особенностях приспособления (линька, спячка), условиях, необходимых для их жизни. Рассказать о том, как млекопитающие заботятся о потомстве</p>
	<p><b>Целевые ориентиры развития ребенка (на основе интеграции образовательных направлений)</b></p> <p>Уточняют свои представления об условиях, необходимых для роста комнатных растений, замечают изменения в уголке природы, знают способы вегетативного размножения; обобщают и систематизируют знания о царстве растений, многообразии трав и цветов; обсуждают построение поисковой или исследовательской деятельности, согласовывают способы совместного поиска и решения познавательных задач; способны к самостоятельному восприятию наглядных материалов и последующему их обсуждению, эмоционально рассказывают об увиденном; совершенствуют монологическую и диалогическую формы речи (<i>познание: формирование целостной картины мира, расширение кругозора, познавательно-исследовательская деятельность, труд, коммуникация, чтение художественной литературы, социализация</i>); уточняют представления об особенностях внешнего вида животных, жизненных проявлениях, повадках, приспособлениях, условиях, необходимых для их жизни; используют различные источники информации; решают интеллектуальные задачи с использованием наглядно-образных и элементарных словесно-логических средств, расширяют самостоятельность в исследовательской деятельности и собственные познавательные интересы о законах природы, ее тво-</p>				



<p>рениях; умеют сравнивать предметы, выделяя характерные детали, красивые сочетания цветов и оттенков, неповторимость форм; обогащают природоведческий словарь, осваивают выразительные средства языка; контролируют отрицательные проявления эмоций (<i>познание: сенсорное развитие, формирование целостной картины мира, расширение кругозора, познавательно-исследовательская деятельность, здоровье, труд, коммуникация, чтение художественной литературы, социализация, художественное творчество</i>)</p>
<p><b>Виды детской деятельности</b></p>
<p>Наблюдение за комнатными растениями, просмотр видеоматериалов «Удивительное - рядом»; экспериментирование, диалоги о растениях, живущих рядом с нами; чтение и обсуждение познавательной и художественной литературы о многообразии цветов, коллективная продуктивная деятельность: составление рассказов о дикорастущих, садовых, лесных, полевых, луговых цветах (или оформление альбомов с их рисунками), рассматривание иллюстраций с изображением диких животных и их повадок; продуктивная деятельность: составление рассказов о том, как млекопитающие заботятся о потомстве (или оформление выставки рисунков по теме «Кто главный в лесу?»)</p>

Май	Тема	Круглый год	«Люблю березу русскую...»	Природа и здоровье	Здравствуй, лето красное!
	Цели	<p>Закрепить знания:</p> <ul style="list-style-type: none"> <li>- о временах года;</li> <li>- сезонных изменениях в природе, связанных с различными временами года;</li> <li>- последовательности месяцев в году: зимних, весенних, летних, осенних. Продолжать знакомить с народными приметами</li> </ul>	<p>Уточнять и углублять знания о взаимосвязи человека и природы. Формировать культуру общения с природой, эстетическое отношение к природе, любовь к родине</p>	<p>Подвести к пониманию того, что окружающая среда влияет на состояние человека. Продолжать знакомить с основами здорового образа жизни.</p> <p>Воспитывать желание вести здоровый образ жизни. Учить:</p> <ul style="list-style-type: none"> <li>- видеть эмоциональное и физическое состояние взрослых и детей;</li> <li>- понимать состояние растений и животных, находящихся рядом с человеком;</li> <li>- проявлять соответствующее отношение в каждом конкретном случае</li> </ul>	<p>Закреплять название летних месяцев, называть их последовательно. Продолжать знакомить с народными приметами.</p> <p>Подвести к пониманию того, что для укрепления здоровья летом можно купаться, ходить босиком, греться на солнышке.</p> <p>Учить отражать впечатления, полученные от общения с природой, в рассказах, рисунках, играх.</p> <p>Познакомить с днем летнего солнцестояния - 22 июня</p>
	<p><b>Целевые ориентиры развития ребенка (на основе интеграции образовательных направлений)</b></p> <p>Знают характерные признаки времен года и соотносят с каждым сезоном особенности жизни людей, животных, растений; уточняют представления об изменениях, происходящих в природе летом; углубляют знания о взаимосвязях человека и природы, объясняют, почему летом наиболее благоприятные условия для роста, цветения и плодоношения растений; обсуждают исследовательскую деятельность, согласовывают способы</p>				

совместного решения познавательных задач; осваивают формы речевого этикета, высказывают самостоятельные суждения (*познание: формирование целостной картины мира, расширение кругозора, познавательно-исследовательская деятельность, здоровье, труд, коммуникация, чтение художественной литературы, социализация*); расширяют представления о роли солнечного света, воздуха и воды в жизни человека и их влиянии на здоровье; высказывают самостоятельные суждения о пользе закаливающих процедур, знают названия и характеризуют особенности летних месяцев, излагают свои мысли понятно для окружающих, отражают впечатления, полученные от контакта с природой, в рассказах, рисунках, играх, при решении личностных задач могут самостоятельно ставить цели и достигать их (*познание: формирование целостной картины мира, расширение кругозора, здоровье, безопасность, труд, коммуникация, социализация, художественное творчество*)

#### **Виды детской деятельности**

Участие в беседе о признаках времен года и народных приметах, составление рассказов об интересных фактах и наблюдениях в природе в разные времена года, рассматривание иллюстраций с изображением растений летом, диалоги о лете, участие в беседе о состоянии растений и животных, находящихся рядом с человеком; продуктивная деятельность: сочинение загадок о природе летом, составление рассказов о пользе закаливающих процедур и активного отдыха; рисование, отражающее впечатления, полученные от контакта с природой, продолжение работы над альбомом о временах года (лето), участие в двигательных играх имитационного характера

## Речевое развитие

### ПОЯСНИТЕЛЬНАЯ ЗАПИСКА

Содержание образовательной области « Речевое развитие » нацелено на достижение целей овладения конструктивными способами и средствами взаимодействия с окружающими людьми через решение следующих задач:

- развитие свободного общения со взрослыми и детьми;
- развитие всех компонентов устной речи детей (лексической стороны, грамматического строя и произносительной стороны речи; связной речи - диалогической и монологической форм) в различных формах и видах детской деятельности;
- практическое овладение воспитанниками нормами речи<sup>5</sup>.

#### **Целевые ориентиры:**

- Пересказывают и драматизируют небольшие литературные произведения; составляют по плану и образцу рассказы о предмете по сюжетной картинке, набору картин с фабульным развитием действия.
- Употребляют в речи синонимы, антонимы, сложные предложения разных видов
- Различают понятия «звук», «слог», «слово», «предложение».
- Называют в последовательности слова в предложении, звуки, слоги в словах.
- Находят в предложении слова с заданным звуком, определяют место звука в слове.
- Адекватно используют вербальные и невербальные средства общения, владеют диалогической речью и конструктивными способами взаимодействия с детьми и взрослыми (договариваются, обмениваются предметами, распределяют действия при сотрудничестве).
- Способны изменять стиль общения со взрослым или сверстником в зависимости от ситуации.
- Интересуются новым неизвестным в окружающем мире (мире предметов и вещей, отношений и своем внутреннем мире).
- Способны самостоятельно действовать (в повседневной жизни, различных видах детской деятельности).
- Принимают живое, заинтересованное участие в образовательном процессе.
- Откликаются на эмоции близких людей и друзей.
- Эмоционально реагируют на произведения изобразительного искусства, музыкальные и художественные произведения, мир природы.
- Поведение преимущественно определяется не сиюминутными желаниями и потребностями, а требованиями со стороны взрослых и первичными ценностными представлениями о том, «что такое хорошо и что такое плохо»<sup>6</sup>.

<sup>5</sup> См.: От рождения до школы. Примерная основная общеобразовательная программа дошкольного образования / под ред. Н. Е. Верак-сы, Т. С. Комаровой, М. А. Васильевой. М.: Мозаика-Синтез, 2010. С. 240.

<sup>6</sup> Там же. С. 257-258, 262.

Соответственно программе на образовательное направление «Коммуникация» составляет 34 занятия.

**РАЗВЕРНУТОЕ КОМПЛЕКСНО-ТЕМАТИЧЕСКОЕ ПЛАНИРОВАНИЕ ОРГАНИЗОВАННОЙ ОБРАЗОВАТЕЛЬНОЙ ДЕЯТЕЛЬНОСТИ  
(СОДЕРЖАНИЕ ПСИХОЛОГО-ПЕДАГОГИЧЕСКОЙ РАБОТЫ)**

Ме- сяц	1 -я неделя		2-я неделя	3-я неделя	4-я неделя
1	2		3	4	5
Сентябрь	Тема	<b>Скоро в школу</b>	<b>Дети идут в школу (сюжетный рассказ)</b>	<b>К. Ушинский «Четыре желания»</b>	<b>Явления природы (рассказ по предметным картинам)</b>
	Цели	Закреплять умение составлять рассказ по памяти по теме «Что я видел в школе». Учить подбирать обобщающие слова для группы предметов «школьные принадлежности». Дать представление о понятиях «речь», «слово», «предложение». Развивать фонематический слух. Воспитывать интерес к слову	Обучать навыкам составления сюжетного рассказа по картине «Дети идут в школу». Закреплять понятия «речь», «слово», «предложение». Учить: - составлять предложения, используя вводные слова и слова в переносном значении; - членить слова на слоги. Познакомить со слоговым составом слова	Продолжать учить пересказывать текст точно, последовательно, выразительно (рассказ К. Ушинского «Четыре желания»). Развивать связную речь детей. Дать понятия «буква», «звук», «гласный», «согласный». Учить: - производить звуковой анализ слова, дифференцировать гласные и согласные звуки; - придумывать предложение	Формировать умение составлять коллективный рассказ по предметным картинам. Учить: - сравнивать явления природы по признакам различия и сходства; - подбирать синонимы и антонимы, выделяя существенные признаки предмета. Дать понятие об ударном слоге. Закреплять умение определять место ударения в словах
<b>Целевые ориентиры развития ребенка (на основе интеграции образовательных направлений)</b>					
Интересуются новым, неизвестным в окружающем мире, точно воспроизводят словесный образец при пересказе литературного произведения близко к тексту, составляют рассказы по сюжетной картинке, употребляют в речи синонимы, антонимы, сложные предложения разных видов, адекватно используют вербальные средства общения, принимают живое, заинтересованное участие в образовательном процессе, эмоционально реагируют на художественные произведения, на мир природы ( <i>коммуникация, познание: формирование целостной картины мира, труд, чтение художественной литературы</i> ); охотно делятся информацией со сверстниками и взрослыми, расширяют собственные познавательные интересы и потребности, умеют выполнять разные роли, согласовывают свои действия с действиями партнеров по игре, в процессе усвоения познавательной информации широко используют способы организованной и самостоятельной познавательной деятельности ( <i>коммуникация, познание: расширение кругозора, труд, чтение художественной литературы, социализация</i> )					
<b>Виды детской деятельности</b>					

<p>Составление рассказа по памяти по теме «Что я видел в школе», подбор обобщающих слов для группы предметов «школьные принадлежности»; участие в дидактических и развивающих играх при знакомстве с понятиями «речь», «слово», «предложение», свободные диалоги в играх, наблюдения, участие в ситуативных разговорах, составление сюжетного рассказа по картине «Дети идут в школу»; сюжетно-ролевые игры с использованием вводных слов и слов в переносном значении, чтение и обсуждение рассказа, упражнения в точном, последовательном, выразительном пересказе текста, рассматривание и обсуждение предметных картинок, сравнение явлений природы, участие в дидактических играх по подбору синонимов и антонимов, выделение существенных признаков предмета, определение место ударения в словах, свободные диалоги в играх</p>
--

Октябрь	Тема	<b>Осень, осень, в гости просим</b>	<b>В. Бианки «Купание медвежат»</b>	<b>Золотая осень (рассказ по картине-пейзажу)</b>	<b>Русская народная сказка «Крылатый, мохнатый да масляный»</b>	
	Цели	Учить: - составлять рассказ на осеннюю тематику, описывать окружающую природу; - узнавать реальные признаки осени в их поэтическом выражении; - понимать и использовать слова в переносном значении. Продолжать учить различать и называть гласные звуки, придумывать слова с заданным звуком	Развивать умение последовательно и выразительно передавать небольшой по объему литературный текст (пересказ рассказа В. Бианки «Купание медвежат»). Учить: - объяснять непонятные слова, встречающиеся в тексте; - подбирать слова, используя рифму, различать простейшие случаи многозначности слова	Познакомить с репродукцией картины И. И. Левитана «Золотая осень». Учить описывать предметы по картине, выделяя их характерные признаки. Формировать умение проникнуться тем настроением, которое отразил художник в своем пейзаже, и передавать свои чувства, ощущения в высказываниях	Закреплять: - умение участвовать в драматизации сказки (русская народная сказка «Крылатый, мохнатый да масляный»); - знание детей о сложных словах; - умение составлять сложные слова; - знание о гласных звуках. Продолжать знакомить с понятием «предложение»	
	<b>Целевые ориентиры развития ребенка (на основе интеграции образовательных направлений)</b>					
	Эмоционально реагируют на художественные произведения, произведения изобразительного искусства, мир природы; пересказывают и драматизируют небольшие литературные произведения; составляют рассказы о предмете, по сюжетной картине; различают понятия «звук», «слог», «слово», «предложение»; принимают живое, заинтересованное участие в образовательном процессе, в случаях затруднений обращаются за помощью к взрослому, умеют работать по правилу и по образцу, слушать взрослого и выполнять его инструкции ( <i>коммуникация, познание: формирование целостной картины мира, труд, чтение художественной литературы, социализация, художественное творчество</i> ); проявляют себя терпимыми и доброжелательными партнерами, оценивают игру других, высказывают свою точку зрения ( <i>коммуникация, социализация</i> )					
	<b>Виды детской деятельности</b>					
Дидактические игры по подбору слов, используя рифму, свободные диалоги в играх, наблюдения, участие в ситуативных разговорах с детьми и взрослыми, чтение и обсуждение рассказа, подвижные игры имитационного характера, пересказ рассказа, рассматривание и обсуждение про-						

изведений искусства, обсуждение средств выразительности, составление рассказа по картинке, чтение, обсуждение, инсценирование и драматизация сказки; составление рассказа на осеннюю тематику, описание окружающей природы; узнавание и определение реальных признаков осени в их поэтическом выражении; участие в играх имитационного характера, употребление в диалогах слов в переносном значении и многозначных слов
--

	Тема	Моя семья	Мой первый день в детском саду	Лиса с лисятами (сюжетный рассказ по картине)	Сказка «Как ежик выручил зайца»
Ноябрь	Цели	Учить: - составлять рассказ по опорным вопросам на тему «Моя семья», восстанавливать деформированный текст повествовательного характера; - придумывать предложения по схеме, типу высказывания, с определенным словом. Расширять и систематизировать знания о предложениях. Развивать навыки правильного грамматического строя речи	Развивать умение составлять рассказ из личного опыта на тему «Мой первый день в детском саду». Учить формулировать личную оценку героев, воспринимать смысл пословиц, выраженных образно. Закреплять знания о месте звука в слове. Упражнять в придумывании слов на заданный звук, назывании слов с противоположным значением (антонимы). Познакомить с твердыми и мягкими согласными звуками. Совершенствовать умение делить слова на слоги, определять род предмета	Учить: - составлять сюжетный рассказ по картине «Лиса с лисятами»; - отвечать на поисковые вопросы воспитателя; — выделять согласные звуки и определять глухость или звонкость этих звуков. Развивать умение самостоятельно придумывать событие, предшествующее изображенному, а также последующее. Закреплять умения выделять ударный звук, выполнять звуковой анализ слов, определять твердость и мягкость согласного звука	Учить придумывать сказку на тему «Как ежик выручил зайца», давать описание внешнего вида персонажей, их действий, переживаний. Развивать речевые умения по подбору однокоренных слов, синонимов и антонимов. Упражнять: - в понимании многозначных слов; - проведении звукового анализа, подборе слов с разной длительностью звучания. Закреплять умение определять род существительных, твердость (мягкость), звонкость (глухость) первого звука в слове
	<b>Целевые ориентиры развития ребенка (на основе интеграции образовательных направлений)</b>				
	Имеют представление о себе, составе семьи, родственных взаимоотношениях и взаимосвязях, умеют слушать взрослого и отвечать на его вопросы, называют последовательности слов в предложении ( <i>познание: формирование целостной картины мира, коммуникация, социализация</i> ); интересуются новым, неизвестным в мире отношений, своем внутреннем мире, в мире природы, употребляют в речи антонимы, находят в предложении слова с заданным звуком, различают понятия «звук», «слог», «слово», проявляют инициативу с целью получения новых знаний, используют разные части речи в соответствии с их значением и целью высказывания, эмоционально реагируют на художественные произведения, излагают свои мысли понятно для окружающих ( <i>познание: формирование целостной картины мира, расширение кругозора, познавательно-исследовательская деятельность, труд, коммуникация, чтение художественной литературы, социализация</i> )				
	<b>Виды детской деятельности</b>				
Составление рассказа по опорным вопросам на тему «Моя семья», восстановление деформированного текста повествовательного характера; составление предложения по схеме, типу высказывания, с определенным словом, наблюдения за трудом взрослых в семье и в детском саду, свободные диалоги в играх,					

участие в беседах социально-нравственного содержания, решение ситуаций морального выбора, дидактические и развивающие игры на закрепление навыков правильного грамматического строя речи, участие в играх на понимание многозначных слов; упражнения в звуковом анализе слов, в подборе слов с разной длительностью звучания, составление рассказов из личного опыта на тему «Мой первый день в детском саду», рассматривание и обсуждение сюжетных картинок, ответы на вопросы воспитателя, построение высказываний и самостоятельных суждений, диалоги со сверстниками и воспитателем, придумывание сказки, описание внешнего вида персонажей, игра-драматизация
--

	Тема	Какие бывают предметы	Е. Пермяк «Первая рыбка»	Зимний вечер (описательный рассказ)	Зимний вечер (сравнительно-описательный рассказ)
Декабрь	Цели	Закреплять умение рассматривать, описывать и сравнивать предметы (например, стеклянные и пластмассовые). Учить: - сравнивать предметы, выделяя существенные признаки; - подбирать существительные и прилагательные, синонимы, однокоренные слова. Развивать творческую деятельность способом морфологического анализа. Дать понятие о предлогах. Упражнять в умении выделять предлоги в речи, придумывать предложения с заданными предлогами	Учить: - пересказывать текст, используя авторские выразительные средства; - составлять сложные предложения, производить звуковой анализ слов, выделять ударный звук, определять род предмета, развивать звуковую культуру речи и грамматическую правильность. Обратить внимание, как меняется смысл слова в зависимости от употребления разных суффиксов. Упражнять в подборе синонимов (рассказ Е. Пермяка «Первая рыбка»). Расширять знания о предложениях	Продолжить работу над составлением описательного рассказа по картине «Зимний вечер» (любого автора). Учить: - придумывать самостоятельно сюжет, использовать выразительные средства при описании зимы; - разделять предметы на одушевленные и неодушевленные, задавая вопросы «кто?», «что?». Познакомить с многозначностью слов ( <i>идет</i> - падает снег, <i>идет</i> - человек). Расширить знания о словах, обозначающих предмет. Упражнять в придумывании предложений с заданным словом	Активизировать словарь, использованный при описании картины на прошлом занятии. Учить: - сравнивать явления природы по признакам различия и сходства; - подбирать синонимы и антонимы; - отгадывать загадки, выделяя существенные признаки предметов; - правильно задавать вопрос к словам, обозначающим предмет. Совершенствовать умение называть предметы женского рода. Дифференцировать собственные и нарицательные существительные. Упражнять в звуковом анализе СЛОВ
		<b>Целевые ориентиры развития ребенка (на основе интеграции образовательных направлений)</b>			

<p>Составляют описательные рассказы о предметах, употребляют в общении обобщающие слова, синонимы, антонимы, оттенки значений слов, многозначные слова; производят звуковой анализ слов, определяя место звука в слове, гласные и согласные звуки; устойчиво правильно произносят все звуки родного языка; употребляют в общении синонимы, используют средства интонационной речевой выразительности, получают удовлетворение от совместной познавательной деятельности с детьми и взрослыми при наблюдениях, обсуждении увиденного (<i>познание: формирование целостной картины мира, труд, коммуникация, чтение художественной литературы</i>); в ходе общения используют повествовательный и описательный рассказ по картине, рассуждая о последовательности развертывания сюжета, эмоционально реагируют на произведения искусства, отражают свои эмоции в речи, получают удовлетворение от совместной познавательной деятельности при наблюдениях, обсуждении увиденного; составляют сравнительно-описательный рассказ по картине, выделяют существенные признаки предметов, отгадывают загадки, доказывая правильность отгадки, проявляют познавательный интерес в процессе общения: задают вопросы поискового характера: «почему?», «зачем?», «для чего?» (<i>познание: формирование целостной картины мира, расширение кругозора, познавательно-исследовательская деятельность, труд, коммуникация, чтение художественной литературы, социализация, художественное творчество</i>)</p>
<p><b>Виды детской деятельности</b></p>
<p>Рассматривание, сравнение и описание предметов, построение высказываний и самостоятельных суждений, упражнения в звуковом анализе слов, выделении предлогов в речи, составлении предложения с заданными предлогами, подборе существительных, прилагательных, синонимов и однокоренных слов; слушание, обсуждение и пересказ текста с использованием авторских средств выразительности, участие в сюжетно-ролевых и дидактических играх на придумывание предложений с заданным словом, составление описательного рассказа, отгадывание загадок, участие в играх на подбор синонимов и антонимов, сравнение явлений природы; свободные диалоги в играх, составление сравнительно-описательного рассказа</p>

Январь	Тема	<b>Зимушка-зима, зима снежная была</b>	<b>Зимние забавы</b>	<b>Сказка про храброго зайца</b>	<b>Л. Воронкова «Елка»</b>
--------	------	--	----------------------	----------------------------------	----------------------------



Цели	<p>Учить сравнивать картины: «Зима» И. Шишкина и «Сказка инея» И. Грабаря. Вызывать эмоциональный отклик на художественный образ зимнего пейзажа, ассоциации, связанные с собственным опытом восприятия зимней природы. Формировать эстетический вкус, умение соотносить образы с настроением в пространстве картины. Продолжать учить правильно ставить вопросы к словам, обозначающим предметы. Совершенствовать умение производить звуковой анализ слова, называть слова с заданным ударным звуком. Развивать умение называть предметы мужского и женского рода</p>	<p>Учить: - составлять рассказ о зимних забавах по сюжетным картинам; - подбирать обобщающие слова для групп однородных предметов; - использовать языковые выразительные средства при описании зимы. Закрепить знание о словах, обозначающих одушевленный и неодушевленный предмет. Упражнять в умении задавать вопросы, называть предметы мужского и женского рода. Познакомить с предметами среднего рода</p>	<p>Закреплять умение участвовать в драматизации сказки «Сказка про храброго зайца». Учить: - отгадывать загадки, выделяя существенные признаки предметов; - подбирать прилагательные и существительные, задавать правильные вопросы; - выделять в тексте слова-признаки предмета. Совершенствовать умение образовывать однокоренные слова, существительные с суффиксом. Расширять знание о словах, отвечающих на разные вопросы</p>	<p>Учить: - понимать идею произведения (Л. Воронкова «Елка»); - отвечать на вопросы воспитателя, самостоятельно ставить вопросы по содержанию текста; - выделять и называть слова, обозначающие действия предмета. Совершенствовать умение детей пересказывать литературные произведения, передавать диалоги действующих лиц. Развивать слуховую память и внимание. Упражнять в придумывании предложений с заданным словом</p>
<b>Целевые ориентиры развития ребенка (на основе интеграции образовательных направлений)</b>				
<p>Правильно произносят все звуки родного языка; слышат собственные речевые недостатки, сравнивая свою речь с речью взрослых; составляют описательный и сравнительный рассказы по картине, эмоционально реагируют на произведения изобразительного искусства, получают удовлетворение от совместной познавательной деятельности с детьми и взрослыми при наблюдениях, обсуждении увиденного, передают с помощью образных средств языка эмоциональное состояние людей (<i>познание: формирование целостной картины мира, труд, коммуникация, социализация, художественное творчество</i>); отгадывают загадки, выделяя существенные признаки предметов; владеют диалогической речью: умеют задавать вопросы, отвечать на них, используя грамматическую форму, соответствующую типу вопроса; пользуются прямой и косвенной речью в общении, при пересказе литературных текстов и диалогах действующих лиц, понимают идею произведения, отвечают на вопросы воспитателя и самостоятельно задают их по содержанию текста (<i>труд, коммуникация, чтение художественной литературы, социализация</i>)</p>				

<b>Виды детской деятельности</b>
Сравнение картин «Зима» И. Шишкина и «Сказка инея» И. Грабаря, построение высказываний и самостоятельных суждений, упражнения в правильной постановке вопросов к словам, обозначающим предметы, звуковом анализе слова, назывании слова с заданным ударным звуком, назывании предметов мужского и женского рода, выделении в тексте слов - признаков предмета; описание и сравнение предметов, слушание, обсуждение и пересказ текста, составление рассказа о зимних забавах по сюжетным картинкам; участие в играх по подбору обобщающих слов для групп однородных предметов, участие в драматизации «Сказки про храброго зайца», отгадывание загадок, сюжетно-ролевые и дидактические игры на придумывание предложений с заданным словом, самостоятельное составление вопросов по содержанию текста

	Тема	Сказка «У страха глаза велики» (пересказ)	Моя любимая игрушка	Литературный калейдоскоп	Сюжетный (свободный) рассказ по серии картинок
Февраль	Цели	<p>Закреплять умение выразительно пересказывать сказку «У страха глаза велики».</p> <p>Развивать речевые умения в образовании однокоренных слов.</p> <p>Учить:</p> <ul style="list-style-type: none"> <li>- составлять загадки о предметах, выделяя их существенные признаки;</li> <li>- подбирать обобщающие слова для групп однородных предметов.</li> </ul> <p>Совершенствовать умение образовывать однокоренные слова, существительные с суффиксами.</p> <p>Активизировать употребление прилагательных.</p> <p>Упражнять в подборе слов, близких и противоположных по смыслу заданному слову</p>	<p>Обучать навыкам составления рассказа на основе личного опыта по теме «Моя любимая игрушка», отбирая наиболее важные факты.</p> <p>Учить рассказывать последовательно, выразительно.</p> <p>Расширять представление о словах.</p> <p>Познакомить с многозначными словами, омонимами и словами, употребляемыми только во множественном числе.</p> <p>Закреплять умение производить звуковой анализ слова, делить слово на слоги, определять род предметов.</p> <p>Развивать фонематический слух</p>	<p>Учить: - воспринимать короткие литературные произведения; — объяснять непонятные слова;</p> <p>- ставить вопросы к тексту, отвечать на поставленные вопросы;</p> <p>- подбирать слова, используя рифму;</p> <p>- различать простейшие случаи многозначности слов.</p> <p>Продолжать учить составлять разные виды предложений и предложения с заданными словами.</p> <p>Закреплять умение придумывать слова с заданным звуком и слогом</p>	<p>Учить: - участвовать в коллективном составлении рассказа по серии картинок и опорным вопросам;</p> <p>- формулировать личную оценку поступков героев;</p> <p>- развивать речевые умения в подборе определений, синонимов и антонимов.</p> <p>Закреплять умение детей делить слова на слоги, выделять ударный звук, производить звуковой анализ слов, называть имена собственные.</p> <p>Развивать фонематический слух</p>

<b>Целевые ориентиры развития ребенка (на основе интеграции образовательных направлений)</b>	
Выразительно пересказывают сказку, сопереживают ее персонажам, передают с помощью образных средств языка эмоциональное состояние героев, употребляют в речи обобщающие слова, антонимы, прилагательные; составляют описательные рассказы об игрушках на основе личного опыта, устойчиво правильно произносят все звуки родного языка, употребляют в речи многозначные слова, омонимы и слова, употребляемые только во множественном числе ( <i>чтение художественной литературы, познание: формирование целостной картины мира, расширение кругозора, коммуникация</i> ); владеют диалогической речью: умеют задавать вопросы, отвечать на них, используя грамматическую форму, соответствующую типу вопроса, активно используют в речи слова и выражения, отражающие представления о нравственных качествах людей: честный, смелый, трудолюбивый, заботливый; участвуют в обсуждении нравственного содержания изображений на картинках, дают личную оценку поступков героев ( <i>коммуникация, социализация, художественное творчество</i> )	
<b>Виды детской деятельности</b>	
Слушание и выразительный пересказ сказки «У страха глаза велики», составление загадок о предметах, выделяя их существенные признаки, упражнения в образовании однокоренных слов, существительных с суффиксами, подборе слов, близких и противоположных по смыслу заданному слову; составление рассказа на основе личного опыта по теме «Моя любимая игрушка», участие в дидактических играх со словами, употребляемыми только во множественном числе, упражнения в звуковом анализе слова, в делении слов на слоги, определении рода предметов, составление разных видов предложений и предложений с заданными словами, придумывание слов с заданным звуком и слогом, коллективное составление рассказа по серии картинок и опорным вопросам; формулирование личной оценки поступков героев, участие в играх на развитие фонематического слуха	

Март	Тема	Моя мама (рассказ из личного опыта)	Веточка в вазе (творческое рассказывание)	Сюжетный рассказ по картине В. М. Васнецова «Богатыри»	М. Пришвин «Золотой луг» (пересказ)
------	------	-------------------------------------	---	--	-------------------------------------

Цели	<p>Обучать составлению рассказа из личного опыта на тему «Моя мама». Учить: - придумывать сюжет рассказа без опоры на наглядный материал; - рассказывать последовательно, интересно, грамматически правильно по плану; - подбирать прилагательные к существительному; - на слух определять количество слов в предложении, придумывать предложения с заданным словом или определенным количеством слов. Воспитывать доброе, уважительное отношение к маме. Закреплять знание о последовательности слов в предложении. Развивать связную речь</p>	<p>Учить составлять коллективный творческий рассказ, придумывать ему точное название на основе наблюдений за веточкой в вазе. Совершенствовать умения: - различать слова, обозначающие предметы, признаки, действия; - задавать вопросы к таким словами и самостоятельно их придумывать. Упражнять в выполнении звукового анализа слова</p>	<p>Закреплять: - умение рассматривать картину В. М. Васнецова «Богатыри»; - умение делить слова на слоги, определять ударный звук, род предмета, производить звуковой анализ слов. Учить: - составлять сюжетный рассказ по картине, используя приобретенные ранее навыки построения сюжета; - самостоятельно придумывать события, предшествующие (последующие) изображенному, соблюдая точность и выразительность. Формировать элементарные представления о твердом и мягком знаках</p>	<p>Учить: - пересказывать литературный текст М. Пришвина «Золотой луг»; - подбирать определение и сравнение. Закреплять: - понимание специфики жанра рассказа; - умение ставить ударение в словах, определяя ударный и безударный слоги, делить слова на слоги. Дать представление о понятии «приставка». Упражнять: - в отгадывании загадок о цветах; - в изменении слов с помощью приставки</p>
<b>Целевые ориентиры развития ребенка (на основе интеграции образовательных направлений)</b>				
<p>Составляют словесные портреты знакомых людей, отражая особенности внешности и значимые для ребенка качества, описывают настроение и эмоции человека, передают с помощью образных средств языка его эмоциональное состояние, активно участвуют в беседах о себе, семье, адекватно используют вербальные и невербальные средства общения, владеют диалогической речью и конструктивными способами взаимодействия с детьми и взрослыми (<i>познание: сенсорное развитие, формирование целостной картины мира, коммуникация, социализация</i>); самостоятельно придумывают сюжет и составляют повествовательный рассказ по картине, понимают специфику жанра рассказа, пересказывают литературный текст, используя средства выразительности речи, правильно произносят все звуки родного языка, отгадывают загадки, владеют звуковым составом слова (<i>коммуникация, чтение художественной литературы, социализация, художественное творчество</i>)</p>				
<b>Виды детской деятельности</b>				

<p>Придумывание сюжета и составление рассказа из личного опыта на тему «Моя мама», составление коллективного творческого рассказа по наблюдениям за веточкой в вазе, рассматривание картины, составление сюжетного рассказа, пересказ литературного текста, подбор определений и сравнений, отгадывание загадок, игры на различение слов, обозначающих предметы, признаки и действия, на изменение слов с помощью приставки, деление слова на слоги, упражнение в звуковом анализе слова, определении ударного звука</p>
--

Тема	<b>Весна в изображении художников (описательный рассказ по пейзажной картине)</b>	<b>Л. Толстой «Белка прыгала с ветки на ветку» (пересказ)</b>	<b>Мой друг (рассказ из личного опыта)</b>	<b>Мы сочиняем сказки (моя сказка)</b>
Цели	<p>Рассматривание картины И. Левитана «Весна. Большая вода». Учить: - составлять описательный рассказ по картине; - видеть художественный образ, единство содержания и языка пейзажной живописи; - правильно употреблять местоимения и предлоги в речи. Обогащать речь эмоционально окрашенной лексикой. Развивать эмоциональную отзывчивость на весеннее пробуждение природы. Упражнять в согласовании местоимения с глаголами, придумывании предложения с определенным количеством слов и типом высказывания</p>	<p>Закреплять умение пересказывать литературный текст (сказка Л. Толстого «Белка прыгала с ветки на ветку»). Активизировать в речи употребление сложных предложений. Обратить внимание на краткую форму прилагательных, ввести их в активный словарь. Формировать представление о букве ь, ее месте в словах. Учить: - анализировать слова с ь; - составлять изложение из определенных слов</p>	<p>Закреплять умение составлять рассказ на тему «Мой друг» из личного опыта. Развивать умение: - придумывать концовку к рассказам; - формулировать личную оценку поступков героев; - воспринимать смысл пословиц, выраженных образно. Формировать представление о букве ь. Познакомить с ее особенностями и ее месте в словах. Учить анализировать слова с буквой ь</p>	<p>Закреплять: - навыки составления сказки на предложенную тему; - умение проводить звуковой анализ слов, содержащих букву ь и мягкие согласные. Активизировать употребление в речи существительных и прилагательных женского, мужского и среднего рода. Развивать интонационную сторону речи</p>
Апрель	<b>Целевые ориентиры развития ребенка (на основе интеграции образовательных направлений)</b>			
	<p>Составляют описательный рассказ по пейзажной картине, используя эмоционально окрашенную лексику, сложные предложения разных видов, выразительно пересказывают литературный текст, употребляют в речи обобщающие слова, синонимы, антонимы, сложные предложения, составляют словесные портреты знакомых людей, отражая особенности внешности и значимые для ребенка качества, описывают настроение и</p>			

<p>эмоции человека, оценивают поступки; воспринимают смысл пословиц и специфику жанра сказки, придумывают и рассказывают сказку, используя средства интонационной выразительности речи, правильно произносят все звуки родного языка (<i>коммуникация, познание: формирование целостной картины мира, расширение кругозора, познавательно-исследовательская деятельность, труд, чтение художественной литературы, социализация, художественное творчество</i>)</p>
<p><b>Виды детской деятельности</b></p>
<p>Рассматривание картины И. Левитана «Весна. Большая вода», составление описательного рассказа по картине, упражнения в правильном употреблении местоимений и предлогов в речи, составление предложений с определенным количеством слов и типом высказывания; слушание и пересказ литературного текста с употреблением сложных предложений, ответы на вопросы, составление изложения из определенных слов, составление сказки на предложенную тему, участие в дидактических и сюжетно-ролевых играх на употребление в речи существительных и прилагательных женского, мужского и среднего рода, на звуковой анализ слов, составление сказки на предложенную тему</p>

Май	Тема	<b>Весна в городе Скороговора</b>	<b>Кому сказки Пушкина не любы?</b>	<b>Проведение итоговой диагностики</b>	<b>Проведение итоговой диагностики</b>
	Цели	Закреплять умение точно, правильно, выразительно и с соответствующей интонацией использовать в своей речи малые формы фольклора. Воспитывать интерес к скороговоркам, пословицам, считалкам	Закреплять умения: - рассказывать о своих любимых книгах; - инсценировать любимые фрагменты произведений. Воспитывать интерес к художественной литературе	Провести обследование речевого развития детей на конец года и проанализировать результаты	
	<b>Целевые ориентиры развития ребенка (на основе интеграции образовательных направлений)</b>				
<p>Эмоционально реагируют на художественные произведения, чувствуют и понимают малые формы фольклора, используют средства интонационной выразительности речи, выразительно пересказывают любимые литературные произведения, сопереживают их персонажам, передают с помощью образных средств языка эмоциональное состояние героев, употребляют в речи обобщающие слова, сложные предложения (<i>коммуникация, чтение художественной литературы</i>); адекватно используют вербальные и невербальные средства общения, владеют диалогической речью и конструктивными способами взаимодействия с детьми и взрослыми (договариваются, обмениваются предметами, распределяют действия при сотрудничестве), способны изменять стиль общения со взрослым или сверстником в зависимости от ситуации; принимают живое, заинтересованное участие в образовательном процессе, откликаются на эмоции близких людей и друзей, эмоционально реагируют на произведения изобразительного искусства, музыкальные и художественные произведения, мир природы; поведение преимущественно определяется не сиюминутными желаниями и потребностями, а требованиями со стороны взрослых и первичными ценностными представлениями о том, «что такое хорошо и что такое плохо» (<i>познание: формирование целостной картины мира, расширение кругозора, здоровье, труд, коммуникация, чтение художественной литературы, социализация, художественное творчество</i>)</p>					
<b>Виды детской деятельности</b>					
Разучивание и чтение наизусть скороговорок, пословиц, считалок, участие в театрализованных играх с использованием в речи малых форм фольклора,					

рассматривание и обсуждение любимых книг, инсценирование любимых фрагментов произведений, участие в беседах социально-нравственного содержания, решение ситуаций морального выбора, диалоги, ситуативные разговоры
--

## ЧТЕНИЕ ХУДОЖЕСТВЕННОЙ ЛИТЕРАТУРЫ

### ПОЯСНИТЕЛЬНАЯ ЗАПИСКА

Содержание образовательного направления «Чтение художественной литературы» нацелено на достижение цели формирования интереса и потребности в чтении (восприятии) книг через решение задач:

- формирование целостной картины мира, в том числе первичных ценностных представлений;
- развитие литературной речи;
- приобщение к словесному искусству, в том числе художественного восприятия и эстетического вкуса.

Литературный материал оказывает очень большое влияние на развитие интеллекта, речи, позитивного отношения к миру.

Художественная литература способствует развитию чувств, речи, интеллекта, определяет положительное отношение к миру.

Читательский опыт начинает закладываться в детстве. Это возраст, в котором ярко проявляется способность слухом, зрением, осязанием, воображением воспринимать художественное произведение, искренне, от полноты души сострадать, возмущаться, радоваться. Однако чуткость к прочитанному сама по себе не возникает. Она зависит от того, что именно, как часто и каким образом читают детям.

Детская литература как часть общей литературы является искусством слова. Ее особенности определяются воспитательно-образовательными задачами и возрастом детей (учитываются интересы, предпочтения и познавательные возможности дошкольников).

Детская литература способствует развитию эстетического сознания ребенка, формированию его мировоззрения.

#### **В круг детского чтения входят:**

- произведения устного творчества русского народа и народов мира;
- классическая детская литература (отечественная и зарубежная);
- современная литература (русская и зарубежная).

Система работы по ознакомлению дошкольников с произведениями художественной литературы включает:

- ежедневное чтение сказок, рассказов, стихов; самостоятельное рассматривание детьми книг;
- специальные занятия;
- свободное общение воспитателя с детьми на основе прочитанной художественной литературы.

Перечень произведений для чтения детям 6-7 лет внушительен, поэтому целесообразно объединять произведения в блоки на основе жанровой принадлежности и чередовать чтение рассказов, сказок, стихотворений, глав из книг в течение месяца.

**1-я неделя:** чтение народных и авторских сказок, драматизация небольших произведений или отрывков из сказок, рассмотрение иллюстрированных изданий сказок (моноизданий, сборников);

**2-я неделя:** чтение стихотворений (лирических, игровых, юмористических), рассмотрение сборников стихов, чтение стихов в лицах;

**3-я неделя:** чтение рассказов и повестей, рассмотрение иллюстраций к отдельным произведениям, сборникам рассказов;

**4-я неделя:** путешествие по страницам «толстой» книги.

### **Целевые ориентиры освоения программы<sup>7</sup>:**

- Различают жанры литературных произведений.
- Называют любимые сказки и рассказы; знают наизусть 2-3 любимых стихотворения, 2-3 считалки, 2-3 загадки.
- Называют двух-трех авторов и двух-трех иллюстраторов детских книг.
- Выразительно читают стихотворение; пересказывают отрывок из сказки, рассказа.

### **Приложение**

#### **ПРИМЕРНЫЕ ПРОИЗВЕДЕНИЯ ДЛЯ ЧТЕНИЯ ДЕТЯМ<sup>8</sup>**

#### **Сентябрь - октябрь - ноябрь**

*Русский фольклор.*

**Песенки.** «Лиса рожью шла...»; «Чигарики-чок-чигарок...».

**Прибаутки.** «Братцы, братцы!..»; «Федул, что губы надул?..»; «Ты пирог съел?».

**Небылицы.** «Богат Ермошка».

**Сказки и былины.** «Илья Муромец и Соловей-разбойник» (запись А. Гильфердинга, отрывок); «Василиса Прекрасная» (из сборника сказок А. Н. Афанасьева); «Волк и лиса», обр. И. Соколова-Микитова.

*Фольклор народов мира.*

**Песенки.** «Перчатки», «Кораблик», пер. с англ. С. Маршака; «Мы пошли по ельнику», пер. со швед. И. Токмаковой.

**Сказки.** Из сказок Ш. Перро (фр.): «Кот в сапогах», пер. Т. Габбе; «Айюга», нанайск., обр. Д. Нагишкина.

*Произведения поэтов и писателей России.*

**Поэзия.** М. Волошин «Осенью»; С. Городецкий «Первый снег»; М. Ю. Лермонтов «Горные вершины» (из Гете); Ю. Владимиров «Оркестр»; Т. Сапгир «Считалки, скороговорки».

<sup>7</sup> См.: От рождения до школы. Примерная основная общеобразовательная программа дошкольного образования / под ред. Н. Е. Верак-сы, Т. С. Комаровой, М. А. Васильевой. М.: Мозаика-Синтез, 2010. С. 262.

<sup>8</sup> Там же, с. 243-245.



**Проза.** А. Куприн «Слон»; М. Зощенко «Великие путешественники».

**Литературные сказки.** А. С. Пушкин «Сказка о мертвой царевне и о семи богатырях»; А. Ремизов «Хлебный голос»; К. Паустовский «Теплый хлеб».

*Произведения поэтов и писателей разных стран.* **Поэзия.** Л. Станчев «Осенняя гамма», пер. с болг. И. Токмаковой.

**Литературные сказки.** Х.-К. Андерсен. «Дюймовочка», пер. с дат. А. Ганзен; Ф. Зальтен «Бемби», пер. с нем. Ю. Нагибина.

**Декабрь - январь - февраль**

*Русский фольклор.*

**Песенки.** «Зима пришла...».

**Календарные обрядовые песни.** «Коляда! Коляда! А бывает коляда...»; «Коляда, коляда, ты подай пирога...»; «Как пошла коляда...».

**Прибаутки.** «Где кисель - тут и сел»; «Глупый Иван...».

**Сказки и былины.** «Добрыня и Змей», пересказ Н. Колпаковой; «Снегурочка» (по народным сюжетам); «Чудесное облачко», обр. Л. Елисейевой.

*Фольклор народов мира.*

**Песенки.** «Что я видел», «Трое гуляк», пер. с фр. Н. Гернет и С. Гиппиус. **Сказки.** «Каждый свое получил», эстон., обр. М. Булатова; «Голубая птица», туркм., обр. А. Александровой и М. Туберовского.

*Произведения поэтов и писателей России.*

**Поэзия.** С. Есенин «Пороша»; А. С. Пушкин «Зима! Крестьянин, торжествуя...» (из романа «Евгений Онегин»); П. Соловьева «День и ночь»; Н. Рубцов «Про зайца»; Э. Успенский «Страшная история», «Память».

**Проза.** К. Коровин «Белка» (в сокр.); С. Алексеев «Первый ночной таран».

**Литературные сказки.** В. Даль «Старик-годовик»; П. Ершов «Конек-Горбунок»; К. Ушинский «Слепая лошадь»; К. Драгунская «Лекарство от послушности».

*Произведения поэтов и писателей разных стран.*

**Поэзия.** Б. Брехт «Зимний разговор через форточку», пер. с нем. К. Орешина.

**Литературные сказки.** А. Линдгрэн «Принцесса, не желающая играть в куклы», пер. со швед. Е. Соловьевой; С. Топелиус «Три ржаных колоска», пер. со швед. А. Любарской; М. Эме «Краски», пер. с фр. И. Кузнецовой.

**Март - апрель - май**

*Русский фольклор.*

**Песенки.** «Идет матушка-весна...», «Когда солнышко взойдет, роса на землю падет...».

**Календарные обрядовые песни.** «Как на масляной неделе...»; «Тин-тин-ка...»; «Масленица, Масленица!».

**Прибаутки.** «Сбил-сколотил - вот колесо».

**Небылицы.** «Вы послушайте, ребята».

**Сказки и былины.** «Садко» (запись П. Рыбникова, отрывок); «Семь Симеонов - семь работников», обр. И. Карнауховой; «Сынко-Филипко», пересказ Е. Поленовой; «Не плюй в колодец - пригодится воды напиться», обр. К. Ушинского.

*Фольклор народов мира.*

**Песенки.** «Ой, зачем ты, жаворонок...», укр., обр. Г. Литвака; «Улитка», молд., обр. И. Токмаковой.

**Сказки.** «Беляночка и Розочка», пер. с нем. Л. Кон; «Самый красивый наряд на свете», пер. с яп. В. Марковой.

*Произведения поэтов и писателей России.*

**Поэзия.** А. Блок «На лугу»; С. Городецкий «Весенняя песенка»; В. Жуковский «Жаворонок» (в сокр.); А. С. Пушкин «Птичка»; Ф. Тютчев «Весенние воды»; А. Фет «Уж верба вся пушистая...» (отрывок); А. Введенская «Песенка о дожде»; Н. Заболоцкий «На реке»; И. Токмакова «Мне грустно...»; Д. Хармс «Иван Топорышкин».

**Проза.** Н. Телешов «Уха» (в сокр.); Е. Воробьев «Обрывок провода»; Ю. Коваль «Русачок-травник»; Е. Носов «Как ворона на крыше заблудилась»; С. Романовский «На танцах».

**Литературные сказки.** И. Соколов-Микитов «Соль земли»; Г. Скребицкий «Всяк по-своему».

*Произведения поэтов и писателей разных стран.*

**Поэзия.** Э. Лир «Лимерики» («Жил-был старичок из Гонконга», «Жил-был старичок из Винчестера...», «Жила на горе старушонка...», «Один старикашка с косою...»), пер. с англ. Г. Кружкова

#### **ДЛЯ ЗАУЧИВАНИЯ НАИЗУСТЬ**

Я. Аким «Апрель»; П. Воронько «Лучше нет родного края», пер. с укр. С. Маршака; Е. Благинина «Шинель»; Н. Гернет и Д. Хармс «Очень-очень вкусный пирог»; С. Есенин «Береза»; С. Маршак «Тает месяц молодой...»; Э. Мошковская «Добежали до вечера»; В. Орлов «Ты лети к нам, скворушка...»; А. С. Пушкин «Уж небо осенью дышало...» (из «Евгения Онегина»); Н. Рубцов «Про зайца»; И. Суриков «Зима»; П. Соловьева «Подснежник»; Ф. Тютчев «Зима недаром злится» (по выбору воспитателя).

#### **ДЛЯ ЧТЕНИЯ В ЛИЦАХ**

К. Аксаков «Лизочек»; А. Фройденберг «Великан и мышь», пер. с нем. Ю. Коринца; Д. Самойлов «У Слоненка день рождения» (отрывки); Л. Левин «Сундук»; С. Маршак «Кошкин дом» (отрывки).

#### **ДОПОЛНИТЕЛЬНАЯ ЛИТЕРАТУРА**

**Поэзия.** «Вот пришло и лето красное...», русская народная песенка; А. Блок «На лугу»; Н. Некрасов «Перед дождем» (в сокр.); А. С. Пушкин «За весной, красой природы...» (из поэмы «Цыганы»); А. Фет «Что за вечер...» (в сокр.); С. Черный «Волшебник», «Перед сном»; М. Валек «Мудрецы», пер. со словац. Р. Сефа; Л. Фадеева «Зеркало в витрине»; Д. Хармс «Веселый старичок»; Э. Мошковская «Хитрые старушки», «Какие бывают подарки»; В. Берестов «Дракон»; Э. Успенский «Память».

**Проза.** М. Пришвин «Курица на столбах»; Д. Мамин-Сибиряк «Медведко»; А. Раскин «Как папа бросил мяч под автомобиль», «Как папа укрощал собачку»; Ю. Коваль «Выстрел».

**Сказки.** Из сказок Ш. Перро (фр.): «Мальчик-с-пальчик», пер. Б. Дехтерева; «Белая уточка» (из сборника сказок А. Н. Афанасьева).

**Литературные сказки.** А. Усачев «Про умную собачку Соню» (главы); Б. Поттер «Сказка про Джеммайму Нырнвлужу», пер. с англ. И. Токмаковой; М. Эмме «Краски», пер. с фр. И. Кузнецовой.

**РАЗВЕРНУТОЕ КОМПЛЕКСНО-ТЕМАТИЧЕСКОЕ ПЛАНИРОВАНИЕ ОРГАНИЗОВАННОЙ ОБРАЗОВАТЕЛЬНОЙ ДЕЯТЕЛЬНОСТИ  
(СОДЕРЖАНИЕ ПСИХОЛОГО-ПЕДАГОГИЧЕСКОЙ РАБОТЫ).**

Месяц	Тема, цели занятия 1 -й недели		Тема, цели занятия 2-й недели	Тема, цели занятия 3-й недели	Тема, цели занятия 4-й недели
1	2		2	4	5
Сентябрь	Тема	<b>Александр Сергеевич Пушкин</b>	<b>«Айюга», нанайская народная сказка (чтение и пересказ)</b>	<b>А. Раскин «Как папа укрощал собачку» (чтение)</b>	<b>Былина «Илья Муромец и Соловей-разбойник»</b>
	Цели	Познакомить с творчеством великого русского поэта. Вызвать чувство радости от восприятия стихов, желание услышать произведения А. С. Пушкина. Учить читать наизусть «Уж небо осенью дышало...», отрывок из поэмы А. С. Пушкина «Евгений Онегин»	Учить: - понимать образное содержание сказки; - понимать и оценивать характеры персонажей. Закреплять знание о жанровых особенностях литературных произведений	Закреплять представления о жанровых особенностях рассказа, его отличии от сказки и стихотворения. Учить: - понимать образное содержание произведения; - понимать главную мысль рассказа; - связно передавать содержание произведения	Продолжать знакомить с жанровыми особенностями литературных произведений. Учить: - понимать главную мысль былины; - придерживаться избранной сюжетной линии в творческом рассказывании; - использовать средства связи частей предложения рассказа
	<b>Целевые ориентиры развития ребенка (на основе интеграции образовательных направлений)</b>				
Эмоционально реагируют на художественные произведения; используют в своей речи средства интонационной выразительности; различают жанры литературных произведений: сказку, рассказ, стихотворение, загадку, считалку, былинку; общаются со взрослыми и сверстниками по содержанию прочитанного, высказывая свое отношение, оценку ( <i>коммуникация, чтение художественной литературы</i> ); испытывают удовольствие от процесса чтения книги; описывают состояние героя, его настроение, свое отношение к событию в описательном и повествовательном монологе, эмоционально откликаются на прочитанное, сопереживают положительным героям, осуждают отрицательных персонажей, радуются оптимистической концовке текста ( <i>познание: расширение кругозора, труд, коммуникация, чтение художественной литературы, социализация</i> )					
<b>Виды детской деятельности</b>					

<p>Знакомство с творчеством А. С. Пушкина и жанровыми особенностями литературных произведений, слушание стихотворения, чтение наизусть, обдумывание содержания сказки и пересказ, слушание рассказа, пересказ содержания произведения, слушание и творческий пересказ былины, участие в дидактических играх на знание жанровых особенностей литературных произведений: стихотворения, сказки, рассказа, былины</p>
--

Октябрь	Тема	<b>С. Ремизов «Хлебный голос» (чтение и пересказывание)</b>	<b>Зачем люди сочиняют, слушают и запоминают стихи? Н. Рубцов «Про зайца» (заучивание)</b>	<b>А. Куприн «Слон» (чтение)</b>	<b>«Что за прелесть эти сказки!»</b>	
	Цели	<p>Формировать оценочное отношение к героям. Закрепить знание структуры сказки. Помочь разобраться, почему эту сказку называют «мудрой сказкой». Повторить известные произведения малых форм фольклора. Способствовать развитию связной речи</p>	<p>Побудить к размышлению о том, зачем одни люди пишут стихи, а другие с удовольствием их слушают и заучивают наизусть. Выяснить, какие стихи дети помнят, как их читают. Заучить наизусть стихотворение Н. Рубцова «Про зайца»</p>	<p>Познакомить с произведением А. Куприна. Учить оценивать поступки литературных героев с нравственной точки зрения. Развивать умение с помощью мимики и жестов, интонации создавать выразительные образы</p>	<p>Уточнить и обогатить представление о сказках А. Пушкина. Помочь почувствовать своеобразие их языка. Вызвать желание услышать сказочные произведения поэта. Воспитывать потребность рассматривать книгу и иллюстрации</p>	
	<b>Целевые ориентиры развития ребенка (на основе интеграции образовательных направлений)</b>					
	<p>Испытывают удовольствие от процесса чтения сказки, читают наизусть стихотворения, воспринимают средства художественной выразительности, с помощью которых автор характеризует и оценивает своих героев, эмоционально откликаются на прочитанное (<i>познание: расширение кругозора, чтение художественной литературы, социализация, коммуникация</i>); интересуются новым, неизвестным в своем внутреннем мире, описывают состояние героев, свое отношение к прочитанному в описательном и повествовательном монологе, оценивают поступки литературных героев с нравственной точки зрения, сопереживают персонажам; создают выразительные образы с помощью мимики и жестов, интонации, соблюдают гигиенические требования к чтению (рассматриванию) книг (<i>познание: расширение кругозора, труд, коммуникация</i>)</p>					
	<b>Виды детской деятельности</b>					
	<p>Чтение и пересказ литературного произведения, диалоги в играх на повторение известных произведений малых форм фольклора, дидактические и ролевые игры на знание малых форм фольклора, упражнения по развитию связной речи, слушание стихов и высказывание своего к ним отношения; чтение стихотворения наизусть, диалоги о прочитанном, чтение произведения А. Куприна, оценка поступков литературных героев, театрализованные и ролевые игры, инсценирование, рассматривание книги и иллюстраций, активное слушание сказок</p>					

Ноябрь	Тема	<b>Д. Мамин-Сибиряк «Медведко»</b>	<b>С. Маршак «Таёт месяц молодой...» (разучивание)</b>	<b>М. Зощенко «Великие путешественники» (чтение)</b>	<b>Русская народная сказка «Садко»</b>
	Цели	Познакомить с творчеством писателя Д. Мамина-Сибиряка. Помочь вспомнить название и содержание знакомых произведений писателя. Учить определять, к какому жанру относится каждое произведение. Развивать интерес и любовь к книге	Продолжать знакомить с творчеством С. Маршака. Помочь вспомнить содержание прочитанного ранее произведения. Закрепить знание стихотворения и умение читать его выразительно. Познакомить с новым стихотворением	Познакомить с литературным произведением М. Зощенко. Учить: - определять характер персонажей; - связно пересказывать литературный текст. Развивать умение полно и точно отвечать на поставленные вопросы	Уточнить понятие о жанровых особенностях сказки. Учить передавать при пересказе отдельные эпизоды в лицах. Помочь понять мотив поступков героев
	<b>Целевые ориентиры развития ребенка (на основе интеграции образовательных направлений)</b>				
	Активно участвуют в процессах чтения со взрослыми и сверстниками, анализа прочитанного текста, рассматривания книги и иллюстраций; полно и точно отвечают на поставленные вопросы, различают сказку, рассказ, стихотворение, обнаруживают явные предпочтения в художественной литературе (тематики, произведений определенных жанров, авторов, героев), содержательно и выразительно пересказывают литературные тексты, драматизируют их, читают наизусть стихотворение ( <i>познание: формирование целостной картины мира, расширение кругозора, труд, коммуникация, чтение художественной литературы</i> ); используют в своей речи средства интонационной выразительности; совершенствуют исполнительские навыки, используют в речи слова, передающие эмоциональные состояния литературных героев, эмоционально откликаются на прочитанные произведения ( <i>коммуникация, чтение художественной литературы, социализация</i> )				
	<b>Виды детской деятельности</b>				
Знакомство с творчеством писателя Д. Мамина-Сибиряка, участие в дидактических играх на определение жанров литературных произведений,					

участие в беседе по творчеству С. Маршака, диалоги о прочитанных ранее произведениях, разучивание и выразительное чтение стихотворения, чтение и связный пересказ литературного текста М. Зощенко «Великие путешественники», определение характера персонажей, анализ прочитанного, ответы на поставленные вопросы, уточнение жанровых особенностей сказки, пересказ отдельных эпизодов в лицах, определение мотивов поступков героев, театрализованная игра, инсценирование эпизодов сказки
--

Декабрь	Тема	<b>К. Ушинский «Слепая лошадь»</b>	<b>И. Суриков «Зима»</b>	<b>Ю. Коваль «Стожок»</b>	<b>Сказка по народным сюжетам «Снегурочка»</b>
	Цели	Подвести к пониманию нравственного смысла сказки. Учить оценивать поступки героев	Помочь почувствовать красоту описанной природы в сти хотворении, выучить его наизусть. Закрепить знания о различиях стихотворного и прозаического жанров. Учить внимательно слушать, высказывать свое отношение к содержанию	Познакомить с новым литературным произведением. Учить определять характер персонажей, передавать при пересказе отдельные эпизоды в лицах. Помочь понять мотивы поступков героев	Учить понимать: - образное содержание сказки; - характеры героев; - оценивать поступки героев и мотивировать свою оценку. Воспитывать любовь к русскому народному творчеству
	<b>Целевые ориентиры развития ребенка (на основе интеграции образовательных направлений)</b>				
Имеют соответствующий возрасту читательский опыт, знание авторских произведений разных жанров, умеют с помощью взрослых анализировать их форму и содержание, устанавливают связи в содержании прочитанного, соотносят содержание прочитанного с личным опытом, понимают нравственный смысл сказки, оценивают поступки героев, инсценируют и иллюстрируют отрывки художественных текстов ( <i>познание: формирование целостной картины мира, расширение кругозора, труд, коммуникация, чтение художественной литературы, социализация</i> ); в разговоре свободно используют прямую и косвенную речь, обладают навыками несложных обобщений и выводов; ведут диалог с воспитателем и сверстниками по содержанию прочитанного, высказывая свое отношение, оценку; умеют задавать вопросы, отвечать на них, используя соответствующую грамматическую форму ( <i>коммуникация, социализация</i> )					

<b>Виды детской деятельности</b>
Чтение и обдумывание сказки, диалоги о ее нравственном смысле, анализ поступков героев, разучивание стихотворения наизусть, дидактические игры на знание различий стихотворного и прозаического жанров, диалоги о прочитанном, чтение литературного произведения, пересказ, инсценирование и драматизация, определение и оценка характеров персонажей, чтение и инсценирование отдельных эпизодов сказки, диалоги о характерах и поступках героев

Январь	Тема	<b>С. Топелиус «Три ржанных колоска» (литовская сказка)</b>	<b>Э. Мошковская «Добежали до вечера»</b>	<b>Е. Носов «Тридцать зерен»</b>	<b>Русская народная сказка «Семь Симеонов - семь разбойников»</b>
	Цели	Учить: - различать жанровые особенности сказки; - осмысливать содержание прочитанного; - связно передавать содержание прочитанного средствами игры. Формировать оценочное отношение к героям сказки	Учить эмоционально воспринимать образное содержание стихотворения. Развивать: - умение подбирать рифмы к различным словам; - умение выразительно читать наизусть стихотворение. Формировать образную речь	Продолжать учить различать жанровые особенности сказки. Формировать оценочное отношение к героям. Учить: - осмысливать содержание прочитанного; - связно передавать содержание средствами игры	Продолжать знакомить с русскими народными сказками, их жанровыми особенностями. Повторить элементы композиции сказки (зачин, концовка). Учить осмысливать характеры персонажей сказки, составлять описательный рассказ. Развивать умение пересказывать сказку по плану. Формировать образность речи, понимание образных выражений
<b>Целевые ориентиры развития ребенка (на основе интеграции образовательных направлений)</b>					

<p>Анализируют форму и содержание стихотворения, инсценируют и иллюстрируют отрывки; используют в процессе речевого общения слова, передающие эмоции, настроение и состояние героев, создают ролевые игры по сюжету прочитанного произведения, вносят в них собственные дополнения, умеют выполнять разные роли; согласовывают свои действия с действиями партнеров по игре, сопереживают рассказам друзей (<i>познание: формирование целостной картины мира, расширение кругозора, труд, коммуникация, чтение художественной литературы, социализация</i>); общаются со взрослым и сверстниками по содержанию прочитанного, высказывая свое отношение, оценку, эмоционально откликаются на прочитанное, воспринимают средства художественной выразительности, с помощью которых автор характеризует и оценивает своих героев; испытывают удовлетворение от результатов самостоятельной познавательной деятельности (<i>труд, коммуникация, чтение художественной литературы, социализация</i>)</p>					
<p><b>Виды детской деятельности</b></p>					
<p>Чтение и обдумывание содержания сказки, участие в играх на знание жанровых особенностей сказки, играх-театрализациях, оценочные высказывания о героях, слушание стихотворения, выразительное чтение наизусть, участие в играх на подбор рифмы к различным словам, чтение и обдумывание содержания прочитанной сказки, связный пересказ в игре, описание жанровых особенностей сказки, участие в беседе о жанровых особенностях русских народных сказок, составление описательного рассказа, пересказ сказки по плану</p>					
Февраль	Тема	<b>С. Есенин «Береза»</b>	<b>Великий сказочник Х.-К. Андерсен «Гадкий утенок» (чтение)</b>	<b>Е. Воробьев «Обрывок провода» (чтение, пересказ)</b>	<b>Русская народная сказка «Василиса Прекрасная»</b>
	Цели	Учить: - чувствовать ритм стихотворения; - видеть красоту природы, выраженную поэтом в стихотворении	Помочь вспомнить знакомые сказки Х.-К. Андерсена, познакомить с новой сказкой. Упражнять в пересказе простых коротких произведений с помощью воспитателя, с использованием различных театров. Развивать интонационную выразительность речи	Учить: - эмоционально воспринимать содержание рассказа; - придумывать продолжение и окончание рассказа. Закреплять знания об особенностях рассказа, его композиции, отличии от других литературных жанров	Продолжать знакомство с русской народной сказкой. Учить осмысливать характеры персонажей. Формировать образность речи, понимание образных выражений. Развивать творческие способности
<p><b>Целевые ориентиры развития ребенка (на основе интеграции образовательных направлений)</b></p>					



<p>Проявляют активный интерес к чтению как процессу; устанавливают связи в содержании прочитанного, различают сказку, рассказ, стихотворение, используют средства художественной выразительности; увлечены совместным со взрослым и сверстниками чтением, анализом и инсценировкой отдельных фрагментов литературного произведения; общаются по содержанию прочитанного, высказывая свое отношение, оценку, способны решать творческие задачи: сочинять продолжение и окончание рассказа, употребляя соответствующие художественные приемы, характерные для рассказа (<i>коммуникация, чтение художественной литературы, социализация, художественное творчество</i>); эмоционально откликаются на стихотворение, воспринимают средства художественной выразительности; адекватно и осознанно используют разнообразные невербальные средства общения: мимику, жесты, действия, умеют слушать взрослого, выполнять разные роли (<i>коммуникация, чтение художественной литературы, социализация</i>)</p>
<p><b>Виды детской деятельности</b></p>
<p>Слушание стихотворения, участие в беседе о выразительности языка произведения, упражнение в совершенствовании художественно-речевых исполнительских навыков в процессе чтения стихотворения; участие в беседе о знакомых сказках Х.-К. Андерсена, чтение новой сказки, пересказ, театрализация; чтение рассказа Е. Воробьева «Обрывок провода», диалоги о его композиции, отличии от других литературных жанров; пересказ, придумывание продолжения и окончания рассказа; чтение и обсуждение русской народной сказки «Василиса Прекрасная», диалоги о характерах персонажей, инсценирование и драматизация отрывков из сказки</p>

Март	Тема	<b>В. Даль «Старик-годовик»</b>	<b>Ф. Тютчев «Зима недаром злится...»</b>	<b>Е. Носов «Как ворона на крыше заблудилась»</b>	<b>«Голубая птица» в обр. А. Александровой и М. Туберовского (туркмен.)</b>
	Цели	Продолжать учить понимать жанровые особенности сказки. Учить: - выделять главную мысль сказки, ее мораль; - использовать образные выражения, народные пословицы для формулировки идеи сказки	Учить: - чувствовать ритм стихотворения; - видеть красоту природы, выраженную поэтом в стихотворении. Развивать интонационную выразительность речи	Продолжать учить различать жанровые особенности прозы. Формировать оценочное отношение к героям. Учить: - осмысливать содержание прочитанного; - связно передавать содержание средствами игры	Учить понимать образное содержание сказки. Закреплять знание о жанровых особенностях литературных произведений. Обратит внимание на нравственные качества героев сказки
	<b>Целевые ориентиры развития ребенка (на основе интеграции образовательных направлений)</b>				
Обладают навыками несложных обобщений и выводов, сравнивают одинаковые темы, сюжеты в разных произведениях, самостоятельно рас-					

<p>сказывают хорошо знакомые сказки; передают игровые образы, используя и воспринимая разнообразные средства выразительности, с помощью которых автор характеризует и описывает явления окружающего мира; эмоционально реагируют на произведения, отражая свои эмоции в речи (<i>познание: формирование целостной картины мира, расширение кругозора, коммуникация, чтение художественной литературы</i>); создают ролевые игры по сюжету прочитанного произведения, общаются со взрослым и сверстниками по содержанию прочитанного, высказывая свое отношение, оценку; эмоционально откликаются на прочитанную сказку: сопереживают положительным героям, осуждают отрицательных персонажей, воспринимают средства художественной выразительности, с помощью которых автор характеризует и оценивает своих героев (<i>коммуникация, чтение художественной литературы, социализация</i>)</p>
<p><b>Виды детской деятельности</b></p>
<p>Слушание сказки «Старик-годовик», определение главной мысли и морали сказки; формулирование идеи сказки с использованием образных выражений, народных пословиц; выразительное чтение стихотворения «Зима недаром злится...», диалоги о явлениях природы, описанных в стихотворении; чтение и обсуждение прозы Е. Носова «Как ворона на крыше заблудилась», диалоги о героях, пересказ произведения средствами игры; игры на знание жанровых особенностей литературных произведений, чтение и обсуждение сказки, оценка нравственных качеств героев</p>

Апрел ь	Тема	С. Алексеев «Первый ночной таран»	П. Соловьева «Подснежник», Я. Аким «Апрель»	Г. Скребицкий «Всяк по-своему»	«Самый красивый наряд на свете», пер. с яп. В. Марковой
------------	------	-----------------------------------	--	--------------------------------	---

Цели	Продолжать учить понимать жанровые особенности рассказа, отличие его от сказки, басни. Развивать навыки пересказа литературного текста. Учить применять в речи образные выражения, сравнения	Развивать поэтический слух, умение слышать и выделять в тексте выразительные средства. Учить чувствовать ритм стихотворения	Познакомить с творчеством Г. Скребицкого. Продолжать работу по развитию знаний о жанровых особенностях сказки и рассказа. Учить понимать главную мысль литературной сказки, связно передавать ее содержание	Учить воспринимать образное содержание, его нравственный смысл. Закреплять знания о жанровых, композиционных, языковых особенностях сказки. Подвести к пониманию идеи произведения. Развивать точность, выразительность, ясность изложения мысли
<b>Целевые ориентиры развития ребенка (на основе интеграции образовательных направлений)</b>				
Различают сказку, рассказ, стихотворение, басню, общаются по содержанию прочитанного, высказывая свое отношение, оценку; узнают и описывают настроение и эмоции литературного героя, испытывают удовольствие от процесса чтения, самостоятельно рассказывают сказку; отражают состояние и настроение персонажей, свое отношение к событию в описательном и повествовательном монологе ( <i>коммуникация, чтение художественной литературы, социализация</i> ); эмоционально реагируют на художественные произведения; используют в своей речи средства интонационной выразительности: могут читать стихи грустно, весело или торжественно, чувствуя ритм стихотворения, увлечены совместным чтением, анализом произведения ( <i>коммуникация, чтение художественной литературы, социализация, музыка</i> )				
<b>Виды детской деятельности</b>				
Чтение, обсуждение и пересказ литературного текста, упражнения в использовании в речи образных выражений, сравнений; диалоги о жанровых особенностях рассказа, сказки, басни; чтение стихотворений П. Соловьева «Подснежник», Я. Акима «Апрель», диалоги о выразительных средствах; знакомство с творчеством Г. Скребицкого, слушание и формулирование главной мысли литературной сказки; связный пересказ содержания литературного произведения, участие в дидактических и ролевых играх на знание жанровых, композиционных, языковых особенностей сказки, чтение и определение нравственного смысла сказки «Самый красивый наряд на свете», пересказ				

Май	Тема	<b>С. Романовский «На танцах»</b>	<b>В. Орлов «Ты лети к нам, соловушка...»</b>	<b>Ш. Перро «Мальчик-с-пальчик»</b>	<b>Время загадок, скороговорок и считалок</b>	
	Цели	Учить эмоционально воспринимать содержание рассказа. Закреплять знания об особенностях рассказа, его композиции, отличии от других литературных жанров. Развивать умение воспринимать нравственный смысл рассказа, мотивированно оценивать поведение героев	Учить выразительно, в собственной манере читать стихотворение, представлять поэтическое произведение в лицах. Побуждать к размышлениям над тем, зачем люди пишут стихи, а другие их слушают и заучивают наизусть	Продолжать знакомить с жанровыми особенностями сказки. Учить осмысливать характеры персонажей. Формировать образность речи, понимание образных выражений. Развивать творческие способности, умение разыгрывать фрагменты сказки	Повторить известные произведения малых форм фольклора. Познакомить с новыми произведениями	
	<b>Целевые ориентиры развития ребенка (на основе интеграции образовательных направлений)</b>					
	Читают наизусть стихотворение, используют в своей речи средства интонационной выразительности, активно участвуют в процессе чтения, анализа, инсценировки прочитанного текста; описывают характер героя, отношение к событию, активно участвуют в процессе чтения, анализа, инсценировки прочитанного текста; сопереживают персонажам сказок ( <i>познание: расширение кругозора, труд, коммуникация, чтение художественной литературы, социализация</i> ); имеют соответствующий возрасту читательский опыт, который проявляется в знаниях широкого круга фольклорных и авторских произведений разных родов и жанров, многообразных по тематике и проблематике, умеют с помощью взрослых анализировать их формы и содержание ( <i>труд, коммуникация, чтение художественной литературы, социализация, музыка</i> )					
	<b>Виды детской деятельности</b>					
Чтение рассказа, обсуждение и определение его нравственного смысла, диалоги по оценке поведения героев; чтение стихотворения «Ты лети к нам, соловушка...» по ролям, заучивание наизусть, высказывание собственных мыслей о значении стихов; чтение, обсуждение, инсценирование фрагментов сказки Ш. Перро «Мальчик-с-пальчик», чтение скороговорок и считалок, отгадывание загадок						

## Художественно – эстетическое развитие РИСОВАНИЕ, ЛЕПКА, АППЛИКАЦИЯ

### *ПОЯСНИТЕЛЬНАЯ ЗАПИСКА*

Для успешного овладения детьми изобразительной деятельностью и развития их творчества необходимы общие для всех возрастных групп условия:

1. Формирование сенсорных процессов, обогащение сенсорного опыта, уточнение и расширение представлений о тех предметах, объектах и явлениях, которые детям предстоит изображать.
2. Учет индивидуальных особенностей дошкольников, их желаний и интересов.
3. Использование детских работ в оформлении помещений детского сада, организации разнообразных выставок, а также для подарков детям и взрослым. Дошкольники должны чувствовать: их рисунки, лепка, аппликация вызывают интерес взрослых, нужны им, их работы могут украсить детский сад, квартиру, дом, где они живут.
4. Разнообразие тематики детских работ, форм организации занятий (создание индивидуальных и коллективных композиций), художественных материалов.
5. Создание творческой, доброжелательной обстановки в группе, на занятиях по изобразительной деятельности и в свободной художественной деятельности. Уважение к творчеству детей.
6. Учет национальных и региональных особенностей при отборе содержания для занятий рисованием, лепкой, аппликацией.

Одна из важных задач художественно-творческой деятельности - научить детей оценивать свои работы и работы сверстников, выделять наиболее интересные изобразительные решения в работах других, высказывать эстетические оценки и суждения, стремиться к содержательному общению, связанному с изобразительной деятельностью.

**Программой предусмотрены 2 занятия по рисованию, по 0,5 занятий в неделю лепкой и аппликацией.**

#### **Целевые ориентиры освоения программы:**

- Различают виды изобразительного искусства: живопись, графика, скульптура, декоративно-прикладное и народное искусство.
- Называют основные выразительные средства произведений искусства.

В рисовании:

- Создают индивидуальные и коллективные рисунки, декоративные, предметные и сюжетные композиции на темы окружающей жизни, литературных произведений.
- Используют разные материалы и способы создания изображения.

В лепке:

• Лепят различные предметы, передавая их форму, пропорции, позы и движения; создают сюжетные композиции из двух-трех и более изображений.

- Выполняют декоративные композиции способами наклепа и рельефа.
- Расписывают вылепленные изделия по мотивам народного искусства.

В аппликации:

- Создают изображения различных предметов, используя бумагу разной фактуры и способы вырезания и обрывания.
- Создают сюжетные и декоративные композиции (индивидуальные и коллективные)<sup>9</sup>.

---

<sup>9</sup> См.: От рождения до школы. Примерная основная общеобразовательная программа дошкольного образования / под ред. Н. Е. Вераксы, Т. С. Комаровой, М. А. Васильевой. М.: Мозаика-Синтез, 2010. С. 263.

**РАЗВЕРНУТОЕ КОМПЛЕКСНО-ТЕМАТИЧЕСКОЕ ПЛАНИРОВАНИЕ ОРГАНИЗОВАННОЙ ОБРАЗОВАТЕЛЬНОЙ ДЕЯТЕЛЬНОСТИ  
(СОДЕРЖАНИЕ ПСИХОЛОГО-ПЕДАГОГИЧЕСКОЙ РАБОТЫ)**

**Рисование**

Ме- сяц	1 -я неделя		2-я неделя	3-я неделя	4-я неделя
1	2		3	4	5
Сентябрь	Тема	<b>Занятие 1 Родная улица моя</b>	<b>Занятие 2 Натюрморт «Дары осени»</b>	<b>Занятие 3 Натюрморт «Дары осени» (продолжение)</b>	<b>Занятие 4 О чем расскажет наша книга</b>
	Цели	Совершенствовать навыки изображения высотных домов, различных видов транспорта. Развивать навыки рисования пастельными и восковыми мелками. Учить создавать замысел работы	Закрепить знание о жанре живописи - натюрморте. Дать представление о композиции. Показать роль цветового фона для натюрморта	Совершенствовать технику рисования с натуры, добиваться более точной передачи строения, формы, пропорции. Обратит внимание на положение предметов относительно центра композиции, относительно друг друга	Расширить представление о видах изобразительного искусства. Познакомить с приемом оформления книги: иллюстрацией
	Виды детской деятельности	Изображение предметов по памяти и с натуры, рисование пастельными и восковыми мелками, упражнения в движении всей рукой при рисовании длинных линий, крупных форм и плавных поворотах руки при рисовании округлых линий	Рассматривание и обсуждение репродукций, наблюдение, дидактические игры, диалоги о композиции и цветовом фоне натюрморта, создание эскиза	Рисование с натуры, передача в рисунке формы, плавных переходов в оттенках цвета, изящности и ритмичности расположения линий и пятен, равномерности закрашивания, оформление тематической выставки, анализ рисунков	Обдумывание и обсуждение замысла, рисование иллюстрации к книге, самоанализ и самооценка результатов, оформление выставки
<b>Целевые ориентиры развития ребенка (на основе интеграции образовательных направлений)</b>					
Самостоятельно находят в окружающей жизни и природе простые сюжеты для изображения; используют способы различного наложения цветового пятна и цвет для передачи настроения, состояния, отношения к изображаемому; создают новое произведение, придумывают варианты одной и той же темы, отталкиваясь от отдельных признаков действительности; воспринимают и понимают средства выразительности, с помощью которых создается образ, эмоционально откликаются на произведения изобразительного искусства; прочитывают состояние природы ( <i>познание, коммуникация, художественное творчество</i> ); проявляют самостоятельность в выборе темы, композиционного и цветового решения в изобра-					

жении, передают характерные признаки предмета: очертания формы, пропорции, цвет; подчиняют свое воображение определенному замыслу, следуют заранее намеченному плану, внося в него некоторые коррективы (*художественное творчество, познание, труд*); воспринимают и удерживают составную инструкцию к выполнению познавательной и исследовательской задачи, к выбору способа ее выполнения, описывают процесс выполнения задания, проводят его самоанализ, проявляют инициативу при общении и взаимодействии, способны к самооценке результатов (*познание, социализация, труд*)

Тема	<b>Занятие 5 Роспись доски городецким узором</b>	<b>Занятие 6 Цветы гжели (коллективная работа)</b>	<b>Занятие 7 Пейзажи И. И. Левитана</b>	<b>Занятие 8 Здравствуй, это я!</b>
Цели	Углубить и закрепить знание о городецкой росписи. Закрепить умения: - пользоваться приобретенными приемами рисования для передачи явления в рисунке; - рисовать простыми и цветными карандашами. Развивать чувство композиции, умение красиво располагать узор в заданной форме	Углубить и закрепить знание о гжельской росписи. Закрепить понятие «колорит». Развивать эстетическое чувство цвета, чувство прекрасного. Вызвать желание создавать красивый узор	Продолжить знакомить с пейзажем как жанром изобразительного искусства. Учить замечать красивое в природе и пейзажной живописи. Познакомить с творчеством И. И. Левитана	Упражнять в умении делать наброски. Закреплять умение передавать характерные особенности, специфические черты, отражать их в рисунке
Виды детской деятельности	Рассматривание городецких узоров и обсуждение средств выразительности, дидактическая игра, рисование простыми и цветными карандашами, выставки рисунков, самоанализ работ	Наблюдения, диалоги, дидактическая игра, упражнения в движении пальцами руки при рисовании небольших форм и мелких деталей, создание коллективного узора	Знакомство с творчеством И. И. Левитана, рассматривание пейзажей и обсуждение используемых средств выразительности, диалоги, составление рассказов о картинах художника	Создание набросков, отражение и передача в рисунке собственных характерных особенностей и специфических черт, анализ рисунков

**Целевые ориентиры развития ребенка (на основе интеграции образовательных направлений)**



	<p>Проявляют интерес к истории народных промыслов, произведениям декоративно-прикладного искусства, активно используют разнообразные изобразительные материалы для реализации целей, подчиняют свое воображение определенному замыслу, следуют заранее намеченному плану, испытывают чувство уважения к труду народных мастеров и гордятся их мастерством (<i>художественное творчество, познание, труд, коммуникация, чтение художественной литературы, социализация</i>); эмоционально откликаются на произведения изобразительного искусства и могут прочитывать состояние природы, воспринимать средства выразительности, с помощью которых художники добиваются создания образа; в рисунке выразительно передают то, что эмоционально значимо; согласовывают содержание совместной работы со сверстниками, договариваются о том, что будет изображено каждым на общей картине, действуют по намеченному плану, используют формы описательных рассказов и рассказов по воображению в процессе общения; инициативны при общении и со сверстниками, и со взрослыми, проявляют познавательную активность в совместной и в самостоятельной деятельности, обладают навыками несложных обобщений и выводов (<i>познание, коммуникация, труд, социализация</i>)</p>
--	--

	Тема	<b>Занятие 9 Знакомство с хохломской росписью</b>	<b>Занятие 10 Хохломские ложки</b>	<b>Занятие 11 «Мы едем, едем, едем...» (предметное рисование)</b>	<b>Занятие 12 Что за чудо - эта книга!</b>
Октябрь	Цели	Расширить знание о видах декоративно-прикладного искусства. Учить видеть особенности хохломской росписи	Учить новой композиции узора: - изображать закругленную ветку с ягодами; - рисовать узор на разных фонах: красном, черном, желтом; - в соответствии с фоном самостоятельно подбирать краски для узора	Учить рисовать цветными восковыми мелками с последующей заливкой черной тушью. Совершенствовать навыки подбора нужного цвета и составления оттенков. Развивать чувство цвета и композиции	Расширить представление о приемах оформления книги. Познакомить с оформлением обложки. Учить: - определять особенности и замысел внешнего оформления книги; - создавать обложки к сказкам

Виды детской деятельности	Рассматривание и анализ произведений декоративно-прикладного искусства, участие в дидактических играх на знание видов декоративно-прикладного искусства, составление описательных рассказов об особенностях хохломской росписи, оформление фотовыставки	Упражнения в поворотах руки при рисовании завитков в разных направлениях, самостоятельный подбор красок, рисование узора на разных фонах, оформление выставки, анализ и оценка работ	Рассматривание предметных картинок и отдельных предметов, выделение и описание их характерных особенностей и композиции, рисование цветными восковыми мелками с последующей заливкой черной тушью	Знакомство с приемами оформления книги, диалоги по определению особенностей и замысла внешнего оформления книги, совместная продуктивная деятельность (рисование), анализ и оценка работ
<b>Целевые ориентиры развития ребенка (на основе интеграции образовательных направлений)</b>				
Интересуются историей создания произведений искусства, проявляют устойчивую любознательность в углубленном исследовании не только нового, но и уже известного, решают интеллектуальные задачи с использованием как наглядно-образных, так и элементарных словесно-логических средств ( <i>познание, художественное творчество</i> ); используют формы описательных и повествовательных рассказов в процессе общения, доброжелательно и конструктивно анализируют и оценивают продукты деятельности других, проявляют инициативу при общении и взаимодействии и положительные эмоции от сотрудничества в познавательно-исследовательской деятельности, согласовывают содержание совместной работы со сверстником, договариваются о том, что будет изображено каждым, и действуют в соответствии с намеченным планом ( <i>коммуникация, познание, социализация</i> ); понятно для окружающих изображают отдельные предметы, иллюстрации к книгам, событиям, умеют создавать узоры по мотивам народных росписей и самостоятельно подбирать краски, берегут и правильно хранят материалы и оборудование для изобразительной деятельности ( <i>художественное творчество, труд</i> )				
Тема	<b>Занятие 13 Образ моей семьи</b>	<b>Занятие 14 Комнатные цветы. Папоротник (рисование с натуры)</b>	<b>Занятие 15 Знакомство с картинами И. Шишкина</b>	<b>Занятие 16 Рисование по замыслу</b>
Цели	Формировать элементарные представления о родословной как об истории и образе своей семьи. Развивать изобразительное творчество. Воспитывать любовь к своей семье	Совершенствовать технику рисования с натуры. Добиваться более точной передачи строения, формы, пропорции. Учить размещать изображение на листе	Познакомить с творчеством И. Шишкина. Учить: - рассматривать картины «Рожь», «Утро в сосновом бору»; - замечать красивое в природе, рассказывать о бережном отношении к ней	Развивать умение задумывать содержание своего рисунка и доводить замысел до конца. Продолжить учить изображать предметы, объекты с помощью новых приемов рисования

Виды детской деятельности	Решение творческой задачи по созданию в рисунке образа своей семьи, самостоятельный замысел и построение композиции рисунка, обсуждение вопросов, связанных с изображаемым	Рассматривание папоротника, обдумывание композиции рисунка, размещение изображения на листе, передача строения, формы, пропорции при рисовании с натуры	Знакомство с творчеством И. Шишкина, рассматривание репродукций, обсуждение используемых средств выразительности; составление рассказов по картинам	Обдумывание содержания своего рисунка, изображение предметов, объектов с помощью новых приемов рисования; передача различий в величине изображаемых предметов, анализ и оценка работ
<b>Целевые ориентиры развития ребенка (на основе интеграции образовательных направлений)</b>				
Проявляют устойчивый интерес к произведениям изобразительного искусства, истории их создания; сравнивают одинаковые темы, сюжеты в разных произведениях; замечают красивое в природе, самостоятельно находят в окружающей жизни простые сюжеты для изображения, проявляют самостоятельность в выборе темы, композиционного и цветового решения ( <i>познание, художественное творчество, труд</i> ); подчиняют свое воображение определенному замыслу, следуют заранее намеченному плану, внося в него некоторые коррективы; передают характерные признаки предмета: очертания формы, пропорции, цвет; в процессе создания изображения следуют к своей цели, соблюдают общепринятые нормы и правила поведения: приходят на помощь взрослым и сверстникам, если они в ней нуждаются ( <i>художественное творчество, познание, труд, коммуникация, социализация</i> ); проявляют активность при обсуждении вопросов, связанных с изображаемым; доброжелательно и конструктивно анализируют и оценивают продукты деятельности, рассказывают о необходимости бережного отношения к ней ( <i>коммуникация, художественное творчество, труд</i> )				

По ябр	Тема	Занятие 17 Знакомство с жостовской росписью	Занятие 18 Жостовская роспись (продолжение)	Занятие 19 Портрет «Красавица Осень»	Занятие 20 Работы художников в детских книгах
-----------	------	---	---	--------------------------------------	---

Цели	Расширить представление о видах народного декоративного искусства. Познакомить с жостовской росписью. Продолжить освоение навыков кистевой росписи. Закрепить понятие «колорит»	Расширить представления о разнообразии народного искусства, художественных промыслов. Воспитывать интерес к искусству родного края. Прививать любовь и бережное отношение к произведениям искусства	Знакомить с новым жанром живописи - портретом. Учить рисовать женское лицо, соблюдая пропорции, соотношение его размерам частей лица. Закреплять умение делать набросок рисунка карандашом и потом закрашивать его красками, смешивая цвета на палитре	Расширять представления о художниках - иллюстраторах детской книги. Познакомить с творчеством Ю. Васнецова, Е. Чарушина. Учить: - видеть разнообразие в рисунках; - соотносить характеры героев с их изображением
Виды детской деятельности	Знакомство с жостовской росписью, наблюдение за изменчивостью цветов и оттенков декоративной росписи, создание цветовых тонов и оттенков при смешивании красок, упражнения в кистевой росписи	Рассматривание колористической гаммы рисунка, самостоятельный выбор композиционного и цветового решения рисунка, рисование и анализ работ, оформление выставки	Знакомство с новым жанром живописи - портретом, набросок рисунка карандашом, закрашивание его красками, смешивание цветов на палитре, рисование женского лица с соблюдением пропорций	Участие в беседе о художниках-иллюстраторах детских книг, рассматривание иллюстраций, свободные высказывания о соответствии характеров героев с их изображением

**Целевые ориентиры развития ребенка (на основе интеграции образовательных направлений)**

Проявляют познавательную активность как в совместной деятельности со взрослым, так и в самостоятельной деятельности, интересуются историей создания произведений народного, декоративно-прикладного искусства; осваивают навыки кистевой росписи, путем смешивания краски создают цветовые тона и оттенки; сравнивают одинаковые темы, сюжеты в разных произведениях, создают новое произведение, решая определенную творческую задачу, передают характерные признаки предмета: очертания формы, пропорции, цвета; воспринимают и понимают средства выразительности, с помощью которых художники добиваются создания образа, в процессе создания изображения следуют к своей цели, преодолевая препятствия и не отказываясь от своего замысла (*художественное творчество, познание, труд*); обладают навыками несложных обобщений и выводов; используют формы описательных и повествовательных рассказов, рассказов по воображению в процессе общения, сопереживают персонажам в произведениях изобразительного искусства (коммуникация).

Тема	<b>Занятие 21 Конек-Горбунок (по сказке П. Ершова)</b>	<b>Занятие 22 Осенний букет в вазе</b>	<b>Занятие 23 Волшебный мир сказок В. М. Васнецова</b>	<b>Занятие 24 Рисование по замыслу</b>
------	--	--	--	--

Цели	Учить передавать в рисунке содержание эпизода знакомой сказки (взаимодействие персонажей, движение фигур, окружающую обстановку). Закреплять умение располагать рисунок на листе в соответствии с содержанием. Развивать умение пользоваться акварелью, гуашью, простым графитным карандашом	Учить: - передавать в рисунке цветовые сочетания, характерные для поздней осени; - изменять настроение картины, применяя нужные оттенки. Развивать умение влажного тонирования бумаги акварелью	Прививать интерес к творчеству художника В. М. Васнецова. Обратит внимание на творческую манеру, специфику средств выразительности, с помощью которых художник создает сказочно-былинные образы в своих картинах	Учить самостоятельно выбирать тему для иллюстрации к любимому рассказу, материал для создания рисунка. Формировать положительное отношение к искусству. Развивать художественное восприятие
Виды детской деятельности	Расположение рисунка на листе, передача в рисунке содержания эпизода сказки (взаимодействие персонажей, движение фигур, окружающую обстановку), рисование акварелью, гуашью, простым графитным карандашом	Рисование букета с передачей цветовых сочетаний, характерных для поздней осени; тонирование бумаги акварелью, анализ и оценка продуктов деятельности	Знакомство с творчеством художника В. М. Васнецова, рассматривание картин, участие в беседе о творческой манере, средствах выразительности, с помощью которых художник создает сказочно-былинные образы	Самостоятельный выбор темы и материала для создания рисунка к любимому рассказу, рисование, оформление выставки, оценивание продуктов деятельности
<b>Целевые ориентиры развития ребенка (на основе интеграции образовательных направлений)</b>				
Используют способы различного наложения цветового пятна и цвет для передачи настроения, состояния, отношения к изображаемому; в рисунке передают то, что интересно или эмоционально значимо в содержании эпизода знакомой сказки: движение фигур, окружающую обстановку; рисуют акварелью, гуашью, проявляют активность при обсуждении вопросов, связанных с событиями, которые предшествовали изображенному эпизоду и последуют за ним, сопереживают персонажам ( <i>художественное творчество, познание, труд, коммуникация, чтение художественной литературы</i> ); самостоятельно решают определенную творческую задачу, активно используют разнообразные изобразительные материалы для ее реализации; следуют заранее намеченному плану, внося в него некоторые коррективы; управляют своим поведением, доброжелательно и конструктивно анализируют и оценивают продукты деятельности ( <i>художественное творчество, познание, труд, коммуникация, социализация</i> )				

Декабрь	Тема	<b>Занятие 25 Коняшки гуляют (коллективная композиция)</b>	<b>Занятие 26 Коняшки гуляют (продолжение работы)</b>	<b>Занятие 27 «Белая береза под моим окном...» (рисование с натуры)</b>	<b>Занятие 28 Снежная королева (создание обложки)</b>
	Цели	Продолжать учить рассматривать дымковские игрушки, выделяя детали узора. Упражнять в способе рисования фигуры слитной линией	Упражнять в рисовании контура игрушки слитной линией. Учить создавать декоративную композицию	Учить: - выделять особенности изображения деревьев различной породы; - любоваться зимним пейзажем. Закреплять умение рисовать красками	Закреплять знания о роли и особенностях обложки для книги. Совершенствовать стремление создавать в рисунке образы сказочных героев, используя определенную цветовую гамму. Добиваться соответствия сюжета рисунка определенному моменту литературного произведения
	Виды детской деятельности	Рассматривание дымковских игрушек, выделение деталей и особенностей узора, рисование фигуры слитной линией	Рисование контура игрушки слитной линией, создание декоративной композиции, оформление тематической выставки, анализ и оценка работ	Наблюдение и любование зимним пейзажем, участие в беседе об особенностях изображения деревьев, расположении их на листе бумаги; рисование красками, оценка работ	Рассматривание обложек книг, участие в беседе о роли и особенностях обложки для книги, решение творческой задачи по созданию в рисунке образов сказочных героев одного из эпизодов книги, рисование обложки
<b>Целевые ориентиры развития ребенка (на основе интеграции образовательных направлений)</b>					
Создают новое произведение, содержащее признаки действительности в сочетании с направленностью воображения на решение определенной творческой задачи; интересуются историей создания произведений искусства, размещают изображения на листе в соответствии с их реальным расположением, передают различия в их величине, интеллектуальные задачи решают с использованием как наглядно-образных, так и элементарных словесно-логических средств ( <i>художественное творчество, познание, труд</i> ); передают в рисунке сюжеты народных сказок, используют цвет как средство выделения в рисунке главного, воспринимают и понимают средства выразительности, с помощью которых художники добиваются создания образа, сопереживают персонажам в произведениях изобразительного искусства ( <i>художественное творчество, познание, труд, коммуникация, чтение художественной литературы</i> ); при решении личностных задач могут самостоятельно ставить цели и достигать их, регулируют проявления эмоций, соотносят их с общепринятыми способами выражения, доброжелательно и конструктивно анализируют и оценивают продукты деятельности ( <i>коммуникация, социализация</i> )					

Тема	<b>Занятие 29 Аленький цветочек (по сказке С. Т. Аксакова)</b>	<b>Занятие 30 «...Идет волшебница зима»</b>	<b>Занятие 31 Детский сад будущего</b>	<b>Занятие 32 Новогодняя открытка (рисование по замыслу)</b>
Цели	Развивать: - эстетическое восприятие; - чувство цвета; - творчество детей. Продолжать учить: - передавать в рисунке сюжеты; - изображать отдельных персонажей сказки. Закреплять композиционные умения	Обобщить и уточнить знания о различных свойствах красок (гуашь, акварель). Воспитывать умение пользоваться знаниями свойств изобразительных средств для достижения цели в работе. Развивать эстетическое восприятие, любовь к природе. Совершенствовать владение различными приемами рисования	Продолжать знакомить с архитектурой. Обогащать знания о том, что существуют здания различного назначения. Развивать чувство композиции, умение гармонично размещать рисунок на поверхности листа	Продолжать учить самостоятельно обдумывать содержание поздравительной открытки, осуществлять замысел, используя приобретенные умения и навыки. Развивать чувство цвета и творческие способности
Виды детской деятельности	Решение творческой задачи по обдумыванию композиции и сюжета рисунка, изображение в рисунке отдельных персонажей сказки, объединенных в один сюжет, анализ и оценка работ	Участие в беседе о различных свойствах красок, рассматривание иллюстраций с изображением зимы, решение творческой задачи, создание определенных цветов и оттенков, рисование зимнего пейзажа	Знакомство с архитектурой города, рассматривание зданий различного назначения, обсуждение композиции рисунка, рисование детского сада, оформление выставки работ и оценка результатов продуктивной деятельности	Участие в беседе о приближающемся празднике, самостоятельное решение творческой задачи по созданию новогодней открытки, рисование открытки, оформление тематической выставки
<b>Целевые ориентиры развития ребенка (на основе интеграции образовательных направлений)</b>				

Понятно для окружающих изображают иллюстрации к знакомым сказкам; проявляют любознательность в углубленном исследовании не только нового, но и уже известного, относятся к собственному труду, труду других и его результатам как к ценности, любят трудиться самостоятельно (*художественное творчество, познание, труд, чтение художественной литературы*); самостоятельно находят в окружающей жизни и природе простые сюжеты для изображения, используют разные материалы и способы создания изображения, воспринимают инструкцию к выполнению творческой задачи, выбору способа ее выполнения, описывают процесс выполнения задания, проводят его самоанализ, способны к самооценке результатов; обладают навыками несложных обобщений и выводов (*художественное творчество, познание, труд, коммуникация*); способны предложить собственный замысел и воплотить его в рисунке, видят и оценивают красоту изображения, при решении личностных задач могут самостоятельно ставить цели и достигать их, охотно делятся информацией со сверстниками и взрослыми, эмоционально реагируют на окружающую действительность, владеют диалогической речью и конструктивными способами взаимодействия (*художественное творчество, познание, труд, коммуникация, социализация*)

	Тема	<b>Занятие 33 Новогодний праздник в детском саду</b>	<b>Занятие 34 Откуда хлеб на стол приходит</b>	<b>Занятие 35 Звери, птицы - небылицы</b>	<b>Занятие 36 Серая Шейка (по сказке Д. Н. Мамина-Сибиряка)</b>
Январь	Цели	Учить передавать в рисунке настроение праздника. Воспитывать положительные эмоции к окружающей обстановке и людям, которые находятся рядом. Формировать умение оценивать свои работы	Расширять знания о художниках. Познакомить с репродукциями картин И. Шишкина «Рожь», И. Машкова «Снедь московская: хлебь». Закреплять умения изображать людей, машины. Совершенствовать навыки работы пастелью и цветными карандашами	Расширять представление о скульптурах малых форм, выделяя образные средства выразительности (форма, пропорции, цвет, характерные детали), поза, движения. Учить выделять особенности малой скульптуры	Формировать умение выбирать сюжет. Учить создавать образы природы леса, лесной поляны, реки, птиц, лисы, зайца, Серой Шейки. Воспитывать интерес к содержанию иллюстраций, к литературному произведению
	Виды детской деятельности	Диалоги о приближении праздника, рисование по собственному замыслу, обсуждение рисунков, составление рассказов об изображаемом сюжете, самоанализ и самооценка результатов деятельности	Знакомство с творчеством художников И. Шишкина и И. Машкова, рассматривание репродукций картин, участие в беседе о рассмотренных репродукциях картин, изображение в рисунке людей и машин пастелью и цветными карандашами	Участие в беседе о скульптурах малых форм, выделение их особенностей и средств выразительности, самостоятельная продуктивная деятельность по созданию скульптур малых форм, самооценка результатов	Слушание (или пересказ) сказки и рассматривание иллюстраций к ней, самостоятельный выбор сюжета для изображения в рисунке, создание и обсуждение образов природы леса, лесной поляны, реки, птиц, лисы, зайца, Серой Шейки в рисунках



<b>Целевые ориентиры развития ребенка (на основе интеграции образовательных направлений)</b>					
<p>Подчиняют свое воображение определенному замыслу, следуют заранее намеченному плану, понятно для окружающих изображают задуманный объект, передают его характерные признаки очертания формы, пропорции, цвет; проявляют интерес к декоративному искусству (<i>художественное творчество, познание, труд</i>); самостоятельно находят в окружающей жизни, художественной литературе и природе простые сюжеты для изображения, передают в рисунке движения людей, для реализации целей активно используют разнообразные изобразительные материалы, способны в процессе создания изображения следовать к своей цели, преодолевая препятствия и не отказываясь от своего замысла, проявляют инициативу при общении и взаимодействии (<i>художественное творчество, познание, труд, коммуникация</i>); направляют воображение на решение определенной творческой задачи; смешивая краски, создают желаемые цветовые тона и оттенки; относятся к собственному труду, труду других и его результатам как к ценности, умеют контролировать отрицательные проявления эмоций, оценивать свои работы (<i>художественное творчество, познание, труд, социализация</i>)</p>					
Февраль	Тема	<b>Занятие 41 Боярышни</b>	<b>Занятие 42 За чашкой чая</b>	<b>Занятие 43 Знакомство с храмовой архитектурой</b>	<b>Занятие 44 Играем в подвижную игру «Волк во рву» (сюжетное рисование)</b>
	Цели	Продолжать учить внимательно рассматривать игрушки. Развивать: - умение составлять узор на юбке боярышни из знакомых элементов; - чувство цвета, ритма в узоре. Учить самостоятельно выбирать цвета для узора	Учить: - использовать разные изобразительные средства для получения выразительного образа; - гармонично размещать элементы рисунка на листе бумаги. Развивать чувство композиции. Воспитывать любовь и уважение к семье, ее традициям	Познакомить со спецификой храмовой архитектуры: купол, арки, арматурный полог по периметру здания, круглая часть под куполом. Учить передавать образ в архитектурных сооружениях	Учить: - передавать в рисунке движение; - использовать различные виды изобразительного материала: гелевые ручки, угольный карандаш, сангину
	Виды детской деятельности	Рассматривание игрушки, участие в беседе о цвете и ритме в узоре, самостоятельный выбор цвета для узора и составление узора из знакомых элементов	Рассматривание игрушек и иллюстраций, изображающих чаепитие, участие в беседе о традиции чаепития в семье, выбор изобразительных средств и композиции рисунка, гармоничное размещение элементов рисунка на бумаге	Знакомство со спецификой храмовой архитектуры: рассматривание иллюстраций, изображение архитектурных сооружений, создание тематической выставки, анализ образов изображенных архитектурных сооружений	Участие в беседе о способах передачи в рисунке движений, сюжетное рисование с использованием различных видов изобразительного материала: гелевая ручка, угольный карандаш, сангина; оценка работ, оформление выставки
<b>Целевые ориентиры развития ребенка (на основе интеграции образовательных направлений)</b>					

<p>Придумывают варианты композиции, опираясь на признаки действительности в сочетании с направленностью воображения на решение творческой задачи; проявляют любознательность в углубленном исследовании не только нового, но и уже известного; продолжают проявлять устойчивый интерес к произведениям народного, декоративно-прикладного искусства и уважение к труду народных мастеров (<i>художественное творчество, познание, труд</i>); интересуются историей создания архитектурных сооружений, проявляют активность при обсуждении специфики храмовой архитектуры; подчиняют свое воображение определенному замыслу, решают интеллектуальные задачи с использованием наглядно-образных и элементарных словесно-логических средств; отбирают более эффективные способы действий, используют разнообразные изобразительные материалы для реализации собственных замыслов, следуют заранее намеченному плану, внося в него коррективы; экономно используют и правильно хранят материалы и оборудование для изобразительной деятельности (<i>художественное творчество, познание, труд, коммуникация, социализация</i>)</p>				
Тема	<b>Занятие 45 Экскурсия в зимний парк (рисование с натуры)</b>	<b>Занятие 46 Рассматривание репродукции картины И. Грабаря «Февральская лазурь»</b>	<b>Занятие 47 Лучший в мире папа</b>	<b>Занятие 48 Рисование по замыслу</b>
Цели	Закреплять умение изображать группу предметов (деревья и кустарник, находящиеся рядом). Учить: - способу изображения нескольких предметов с натуры в простейшем плоскостном выражении; - любоваться зимней природой	Продолжить знакомить с картинами И. Грабаря. Формировать представления о пейзажной живописи. Воспитывать интерес к пейзажной живописи. Учить выделять средства выразительности: колорит, композицию, линию	Учить: - передавать в рисунке основные детали костюма папы; - рисовать фигуру человека, соблюдая пропорции строения тела. Воспитывать эмоциональное отношение к образу	Продолжать: - развивать умение задумывать содержание своего рисунка и доводить замысел до конца; - учить рисовать акварелью. Формировать умение рассматривать свои рисунки, выделять интересные по замыслу изображения, оценивать работы
Виды детской деятельности	Любование зимней природой, диалоги об увиденном, упражнения в умении изображать группу предметов (деревья и кустарник, находящиеся рядом), изображение нескольких предметов с натуры в простейшем плоскостном выражении	Знакомство с творчеством И. Грабаря и особенностями его пейзажной живописи, рассматривание репродукций картин, участие в беседе о средствах выразительности: колорите, композиции, линии	Участие в беседе о папах, составление эмоциональных рассказов об отношении к образу папы, рисование фигуры человека с соблюдением пропорции строения тела, отражение в рисунках элементов костюма	Рисование акварелью по замыслу, рассматривание своих рисунков, выделение интересных по содержанию изображений, оценивание работы, создание тематической выставки
<b>Целевые ориентиры развития ребенка (на основе интеграции образовательных направлений)</b>				

<p>Самостоятельно находят в окружающей природе интересные сюжеты для изображения; в рисунке выразительно передают то, что интересно или эмоционально значимо; творческие задачи решают с использованием как наглядно-образных, так и элементарных словесно-логических средств; описывают процесс выполнения задания, проводят его самоанализ, дают самооценку результатов (<i>художественное творчество, познание, труд, коммуникация, социализация</i>); проявляют устойчивый интерес к произведениям изобразительного искусства, эмоционально откликаются на них и прочитывают состояние природы, воспринимая средства выразительности, сравнивают одинаковые темы и сюжеты в разных произведениях, высказывают свои суждения при решении личностных задач, способны под руководством взрослого и самостоятельно оценить результат собственной деятельности, определить причины допущенных ошибок, наметить пути их исправления и добиться результата (<i>художественное творчество, познание, труд, коммуникация социализация</i>)</p>
---

Март	Тема	<b>Занятие 49 Палех. Искусство лаковой миниатюры</b>	<b>Занятие 50 Корабли уходят в плавание</b>	<b>Занятие 51 Картина А. Саврасова «Грачи прилетели»</b>	<b>Занятие 52 Кот в сапогах (по сказке Ш. Перро)</b>
	Цели	Познакомить: - с творчеством мастеров Палеха; - историческими корнями и художественными особенностями палехской росписи. Воспитывать художественный вкус, интерес к народному творчеству	Развивать: - навыки рисования акварелью «по сырому»; - чувство цвета и композиции. Учить изображать корабль с поднятыми парусами. Воспитывать устойчивый интерес к изобразительной деятельности	Учить: - понимать основную мысль произведения; - видеть изобразительные средства, которыми пользуется художник для передачи своих впечатлений и чувств. Углубить впечатление, связанное с приходом весны. Воспитывать эстетический вкус, любовь к природе	Учить передавать в рисунке содержание эпизода знакомой сказки. Закреплять умение располагать рисунок на листе в соответствии с содержанием эпизода. Развивать творческое воображение, умение оценивать свой рисунок
	Виды детской деятельности	Знакомство с творчеством мастеров Палеха, историческими корнями росписи, рассмотрение лаковой миниатюры, диалоги о художественных особенностях росписи, составление альбома	Рассматривание и анализ картин, изображающих корабли, рисование акварелью «по сырому», создание тематической выставки, рассказы о рисунках	Знакомство с картиной А. Саврасова «Грачи прилетели», высказывание суждений об основной мысли произведения, диалоги об изобразительных средствах, используемых художником для передачи своих впечатлений и чувств	Краткий пересказ знакомой сказки Ш. Перро «Кот в сапогах», рассматривание и обсуждение иллюстраций к ней, рисование эпизода сказки, оценивание своих рисунков
<b>Целевые ориентиры развития ребенка (на основе интеграции образовательных направлений)</b>					

Продолжают проявлять устойчивый интерес к произведениям народного, декоративно-прикладного и изобразительного искусства, истории их создания; инициативны при общении и взаимодействии со сверстниками и взрослыми; испытывают чувство гордости и уважения к труду народных мастеров (*художественное творчество, познание, коммуникация, социализация*); рисуют акварелью «по сырому»; используют способы различного наложения цветового пятна и цвет для передачи настроения, состояния, отношения к изображаемому или выделения в рисунке главного; доброжелательно и конструктивно анализируют и оценивают продукты деятельности других (*художественное творчество, труд, коммуникация*); эмоционально откликаются на произведения изобразительного искусства и могут прочитывать состояние природы, воспринимать и понимать средства выразительности, с помощью которых художники добиваются создания образа; проявляют познавательную активность как в совместной со взрослым, так и в самостоятельной деятельности (*художественное творчество, познание*); передают в рисунке содержание эпизода знакомой сказки, гармонично располагают рисунок на листе в соответствии с содержанием эпизода, самостоятельно решают творческие задачи, оценивают свой рисунок (*художественное творчество, познание, коммуникация, чтение художественной литературы, социализация*)

Тема	<b>Занятие 53 Портрет моей мамы</b>	<b>Занятие 54 Сирень в вазе (рисование с натуры)</b>	<b>Занятие 55 Что такое планетарий?</b>	<b>Занятие 56 Рисование по замыслу на тему «Весна на улице»</b>
Цели	Учить: - передавать в рисунке основные детали костюма мамы; - рисовать фигуру человека, соблюдая пропорции строения тела. Воспитывать эмоциональное отношение к образу	Учить: - понимать жанровые особенности натюрморта и пейзажа; - рассматривать картину; - передавать характерные особенности цветов сирени, используя прием накладывания краски несколькими слоями. Развивать навыки смешивания краски для получения нужного оттенка	Расширять представления об окружающем мире. Учить изображать здания круглой формы с куполообразной крышей. Совершенствовать навыки работы с кистью и красками. Упражнять в смешивании красок для получения нужного оттенка	Развивать умение задумывать содержание своего рисунка и доводить замысел до конца. Продолжить учить изображать предметы, объекты с помощью новых приемов рисования
Виды детской деятельности	Решение творческой задачи по созданию образа мамы в рисунке, рисование фигуры человека с соблюдением пропорции строения тела, передача в рисунке основных деталей женского костюма, выражение эмоционального отношения к образу в диалогах	Участие в беседе о жанровых особенностях натюрморта и пейзажа; рассматривание картин, смешивание краски для получения нужного оттенка, рисование с натуры с использованием приема накладывания краски несколькими слоями	Участие в беседе и рассматривание иллюстрированного альбома о планетариях, смешивание красок для получения нужного оттенка, изображение кистью и красками здания круглой формы с куполообразной крышей	Наблюдения за изменениями на улице весной, обдумывание содержания своего рисунка, реализация замысла с использованием новых приемов рисования, оценивание продуктов деятельности

<b>Целевые ориентиры развития ребенка (на основе интеграции образовательных направлений)</b>	
<p>Направляют воображение на решение определенной творческой задачи с использованием как наглядно-образных, так и элементарных словесно-логических средств; в рисунке выразительно передают то, что эмоционально значимо; смешивают краски, создают цветовые тона и оттенки, используют способы различного наложения цветового пятна; передают характерные признаки предмета: очертания формы, пропорции, цвет (<i>художественное творчество, познание</i>); сравнивают одинаковые темы, сюжеты в разных произведениях; обладают навыками несложных обобщений и выводов, подчиняют свое воображение определенному замыслу, следуют заранее намеченному плану; в поведении четко прослеживаются познавательные интересы и предпочтения; любознательность проявляется в углубленном исследовании как нового, так и уже известного, доброжелательно и конструктивно анализируют и оценивают продукты деятельности; регулируют проявление эмоций, соотносят их с общепринятыми способами выражения (<i>художественное творчество, познание, труд, коммуникация, социализация</i>)</p>	

	Тема	<b>Занятие 57 Группа предметов в беседе</b>	<b>Занятие 58 Искусство русской глиняной игрушки</b>	<b>Занятие 59 В синем небе голосок, будто крошечный звонок...</b>	<b>Занятие 60 Играем в подвижную игру «Охотник и зайцы»</b>
Апрель	Цели	Учить: - сравнивать предметы разной величины и формы; - располагать их на листе бумаги; - использовать различные приемы изображения разнообразных сложных предметов	Формировать умение замечать выразительность цвета. Закрепить знания об особенностях росписи дымковской и филимоновской игрушек. Упражнять в поиске цветового решения, соответствующего колориту глиняных игрушек. Воспитывать интерес к народной игрушке	Учить: - рисовать жаворонка, выстраивая изображение из составных частей; - воспроизводить на рисунке птицу в движении. Развивать навыки рисования цветными карандашами, сангиной, пастелью	Учить использовать различные виды изобразительного материала: сангину, гелевую ручку, угольный карандаш. Закреплять умение изображать фигуры человека и животных в движении

Виды детской деятельности	Сравнение предметов разной величины и формы, использование различных приемов изображения сложных предметов на листе бумаги	Участие в беседе об особенностях росписи дымковской и филимоновской игрушек, обсуждение средств выразительности, поиск цветового решения, соответствующего их колориту	Слушание пения жаворонка, рассматривание иллюстраций, диалоги о способах изображения птицы из составных частей, рисование птицы в движении цветными карандашами, сангиной, пастелью	Участие в подвижной игре, наблюдения за фигурой человека в движении, изображение фигуры человека и животных в движении различными изобразительными материалами
<b>Целевые ориентиры развития ребенка (на основе интеграции образовательных направлений)</b>				
Создают индивидуальные предметные композиции на темы окружающей жизни, используя разные материалы и способы создания изображения; передают характерные признаки предмета: очертания формы, пропорции, цвет; называют основные выразительные средства; проявляют эмоциональную отзывчивость ( <i>художественное творчество, познание, коммуникация</i> ); при общении и взаимодействии решают интеллектуальные и творческие задачи; способны в процессе создания изображения следовать к своей цели, преодолевая препятствия и не отказываясь от своего замысла, экономно используют и правильно хранят материалы и оборудование для изобразительной деятельности ( <i>художественное творчество, познание, труд, коммуникация, социализация</i> )				
Тема	<b>Занятие 61 Лимон и апельсин (рисование с натуры)</b>	<b>Занятие 62 Рассматривание картин П. Кончаловского «Сирень», В. Ван Гога «Белая сирень»</b>	<b>Занятие 63 Рисуем диких животных</b>	<b>Занятие 64 Путешествие на космическом корабле(рисование по замыслу)</b>
Цели	Закреплять знания о натюрморте. Развивать: - представление о разнообразии цветов и оттенков, опираясь на реальную окраску предметов; - цветовое восприятие. Учить определять названия цветов	Расширять знания: - об изобразительном искусстве; - о творческой деятельности. Знакомить с новыми произведениями живописи. Учить: - рассматривать картины; - подбирать другое название картинам	Закреплять навыки: - рисования животных; - выполнять набросок карандашом задуманного рисунка. Учить придумывать замысел и пути его реализации. Развивать умение составлять несложный сюжет	Развивать творческую фантазию, образное мышление. Учить: - рисовать цветными восковыми мелками с последующим покрытием тушью или гуашью; - придумывать композицию и содержание рисунка

Виды детской деятельности	Участие в дидактической и развивающей игре на закрепление представления о разнообразии цветов и оттенков, упражнения в определении названия цветов, решение творческой задачи по способу изображения натюрморта, рисование с натуры, самооценка деятельности	Рассматривание и сравнение картин П. Кончаловского и В. Ван Гога, составление рассказов о композиции и средствах выразительности, используемых художниками, обдумывание другого названия картин	Рассматривание иллюстраций диких животных, выполнение наброска карандашом, обдумывание замысла рисунка и путей его реализации, составление и обсуждение несложного сюжета, анализ и оценка продуктов деятельности	Рассматривание иллюстраций космических кораблей, обдумывание и обсуждение композиции и содержания рисунка по замыслу, рисование цветными восковыми мелками с последующим покрытием тушью или гуашью
<b>Целевые ориентиры развития ребенка (на основе интеграции образовательных направлений)</b>				
Воспринимают, понимают и называют основные выразительные средства произведений искусства, создают индивидуальные рисунки на темы окружающей жизни, передают характерные признаки предмета, самостоятельно выбирают способ выполнения творческой задачи и описывают его, способны к самооценке результатов ( <i>художественное творчество, познание, социализация</i> ); подчиняют свое воображение определенному замыслу, слушают взрослого и выполняют его инструкции; следуют заранее намеченному плану; доброжелательно и конструктивно анализируют и оценивают продукты деятельности других; соблюдают общепринятые нормы и правила поведения: приходят на помощь взрослым и сверстникам, если они в ней нуждаются; при решении личностных задач могут самостоятельно ставить цели и достигать их ( <i>труд, коммуникация, социализация</i> )				

Май	Тема	Занятие 65 Парад на Красной площади	Занятие 66 Морские пейзажи И. Айвазовского	Занятие 67 Круглый год (сюжетное рисование)	Занятие 68 Моя любимая сказка (рисование по выбору)
-----	------	-------------------------------------	--	---	---

Цели	Закреплять навыки рисования в нетрадиционной технике. Воспитывать эстетическое восприятие действительности, эстетическое отношение к явлениям окружающего мира	Расширять знания о жанрах живописи. Познакомить с творчеством художника-мариниста И. Айвазовского. Дать определение «морской пейзаж». Развивать эстетическое восприятие	Продолжать учить создавать пейзажные рисунки на заданную тему. Уточнять представления о природе. Учить передавать в рисунках объекты, характерные для того или иного месяца, цветовое решение для изображения примет каждого месяца	Продолжать развивать умение задумывать содержание своего рисунка и доводить замысел до конца. Формировать умение рассматривать свой рисунок и оценивать его
Виды детской деятельности	Составление описательных и повествовательных рассказов о параде на Красной площади, обдумывание замысла и рисование парада в нетрадиционной технике	Знакомство с творчеством художника-мариниста И. Айвазовского, рассматривание морских пейзажей и описание их особенностей, составление рассказов о собственном восприятии картин	Участие в беседе о состоянии природы в разные времена года, составление описательных рассказов о приметах и красках каждого месяца, создание пейзажных рисунков на заданную тему	Обдумывание замысла и рисование эпизода из любимой сказки, рассматривание своего рисунка и оценивание его, оформление выставки рисунков
<b>Целевые ориентиры развития ребенка (на основе интеграции образовательных направлений)</b>				
Способны к эстетическому восприятию действительности и явлениям окружающего мира; испытывают чувство гордости за свое Отечество, самостоятельно находят в художественной литературе и окружающей жизни сюжеты для изображения; имеют элементарные навыки рисования в нетрадиционной технике, в рисунке выразительно передают то, что интересно или эмоционально значимо, проявляют инициативу при общении и взаимодействии со сверстниками и взрослыми; конструктивно анализируют и оценивают продукты деятельности ( <i>художественное творчество, познание, труд, коммуникация, чтение художественной литературы, социализация</i> ); эмоционально откликаются на происходящее, сопереживают персонажам в произведениях изобразительного искусства, понимают средства выразительности, используемые художником; замечают и описывают красоту природы, используя языковые средства выразительности; создают пейзажи на заданную тему, используя способы различного наложения цветового пятна и цвет как средства передачи настроения и состояния природы ( <i>художественное творчество, познание, коммуникация, социализация</i> )				
Тема	<b>Занятие 69 Создадим книгу сказок</b>	<b>Занятие 70 Пчелка на цветке черемухи (рисование с натуры)</b>	<b>Занятие 71 На арене цирка</b>	<b>Занятие 72 Сказочный дворец</b>



Цели	Закреплять знания о различных видах обложек. Учить: - создавать самостоятельно обложки для известных сказок; - анализировать выполненную работу и оценивать ее	Формировать умение строить композицию рисунка, передавать колорит весенней природы. Развивать воображение. Воспитывать интерес к явлениям природы	Продолжить знакомить с анималистическим жанром. Упражнять в соблюдении правил при создании композиции, передаче движений животных. Закреплять технику рисования «сухой» кистью	Закреплять знания об архитектуре, теплых и холодных тонах. Учить самостоятельно и умело использовать знания, приобретенные ранее
Виды детской деятельности	Решение творческой задачи по созданию коллективной работы - «Книги сказок», самостоятельное рисование обложки для известной сказки; анализ и оценка выполненной работы, коллективное составление «Книги сказок»	Диалоги о наблюдаемых явлениях природы поздней весной, самостоятельное обдумывание колорита изображаемой весенней природы и композиции рисунка, рисование с натуры	Знакомство с анималистическим жанром, создание композиции, передающей движения животных, рисование «сухой» кистью, оценка выполненной работы	Участие в беседе об архитектуре, рассматривание и обсуждение иллюстраций с изображением различных архитектурных сооружений, участие в дидактических играх на закрепление знаний о теплых и холодных тонах

**Целевые ориентиры развития ребенка (на основе интеграции образовательных направлений)**

Самостоятельно находят в художественной литературе сюжеты для изображения; согласовывают содержание совместной работы со сверстниками, действуют в соответствии с намеченным планом; активно проявляют положительные эмоции от сотрудничества в познавательно-исследовательской деятельности (*художественное творчество, познание, труд, коммуникация, чтение художественной литературы*); эмоционально откликаются на состояние природы, воспринимают и понимают средства выразительности, с помощью которых можно добиться создания образа; используют формы описательных и повествовательных рассказов, рассказов по воображению в процессе общения (*художественное творчество, коммуникация*); подчиняют свое воображение заранее намеченному плану, вносят в него некоторые коррективы; воспринимают и удерживают инструкцию к выполнению творческой задачи, способны к самоанализу и самооценке результатов (*художественное творчество, познание, труд, социализация*); интересуются историей создания архитектурных сооружений; обладают навыками несложных обобщений и выводов; самостоятельно ставят цели и достигают их; создают теплые и холодные цветовые тона и оттенки, смешивая краски; испытывают удовлетворение от достигнутых результатов в самостоятельной деятельности (*художественное творчество, познание, труд, коммуникация, социализация*)

## Лепка, аппликация

Вид деятельности	1-2-я неделя	3-я неделя	
1	2	3	
<b>Сентябрь</b>			
<b>Лепка</b>	Тема	<b>Магазин «Овощи - фрукты»</b>	<b>Кисть рябины</b>
	Цели	Учить лепить из соленого теста различные овощи и фрукты. Развивать навыки лепки фигурок из составных частей. Формировать умение работать стекой	Развивать навыки: - разминания и размазывания пластилина по картону для создания необходимого фона композиции; - раскатывания для создания ягод; - примазывания для прикрепления элементов композиции к картону
	Целевые ориентиры развития ребенка	Лепят различные предметы, передавая их форму, пропорции, моделируют форму кончиками пальцев, сглаживают места соединений, процарапывают узор стекой ( <i>художественное творчество</i> ); в разговоре свободно используют прямую и косвенную речь; регулируют проявления эмоций ( <i>коммуникация, социализация</i> )	Создают композицию, умеют планировать свою работу ( <i>художественное творчество, труд</i> ); владеют диалогической речью: умеют задавать вопросы, отвечать на них, используя грамматическую форму, соответствующую типу вопроса ( <i>коммуникация</i> ); используют разнообразные конструктивные способы взаимодействия с детьми и взрослыми: договариваются, обмениваются предметами, распределяют действия при сотрудничестве ( <i>социализация</i> )
	Виды детской деятельности	Рассматривание предметных картинок, овощей и фруктов, лепка различных овощей и фруктов из составных частей, из соленого теста, работа стекой	Беседа по предметным картинкам, иллюстрациям с изображением кисти рябины, коллективное обдумывание композиции, работа с пластилином: создание фона, ягод, прикрепление элементов композиции к картону, обсуждение и оценка работы
<b>Л и к</b>	Тема	<b>Ваза для осеннего букета</b>	<b>Разноцветные автомобили</b>

	Цели	Учить: - самостоятельно выбирать средства для создания задуманных изделий; - основам дизайнерского искусства; - получать красивые цветосочетания. Формировать умение замечать недостатки своих работ и исправлять их	Закреплять навыки выполнения аппликации по замыслу. Учить: - воплощать свой замысел с помощью имеющихся материалов; - украшать работу вырезанными картинками и т. д. Совершенствовать навык работы с ножницами и клеем
	Целевые ориентиры развития ребенка	Создают изображения различных предметов, используя бумагу разной фактуры и способы вырезания, наклеивают заготовки; в процессе создания аппликации следуют к своей цели, преодолевая препятствия и не отказываясь от своего замысла, отбирают материалы, необходимые для занятий ( <i>художественное творчество, труд</i> ); доброжелательно и конструктивно анализируют и оценивают продукты деятельности ( <i>коммуникация, труд</i> )	Правильно держат ножницы, свободно пользуются ими, режут поперек узкие, а затем и более широкие полосы; разрезают квадрат по диагонали, вырезают из прямоугольников предметы круглой и овальной формы путем закругления углов; направляют воображение на решение определенной творческой задачи, подчиняя его определенному замыслу; следуют заранее намеченному плану, внося в него некоторые коррективы, экономно используют материалы ( <i>художественное творчество, познание, труд</i> )
	Виды детской деятельности	Рассматривание осенних цветов, натюрмортов, ваз, образцов выполненных работ, обсуждение, самостоятельный выбор средств для создания задуманной композиции, обдумывание и создание красивых цветосочетаний, оценивание своих работ	Обдумывание аппликации по замыслу, работа с ножницами и клеем, воплощение своего замысла с помощью имеющихся материалов, украшение работы, создание тематической выставки и обсуждение результатов деятельности
<b>Октябрь</b>			
Лепка	Тема	<b>Лепка по замыслу</b>	<b>Лепка по замыслу по мотивам дымковской игрушки</b>
	Цели	Учить: - определять содержание своей работы; - использовать знакомые приемы лепки. Развивать: - умение выбирать лучшие работы; - творческие способности детей	Продолжать: - знакомить с дымковской игрушкой; - упражнять в лепке игрушек по собственному замыслу из целого куска глины по типу народных глиняных игрушек. Воспитывать на народных традициях

	Целевые ориентиры развития ребенка	Лепят различные предметы, выразительно передавая то, что интересно или эмоционально значимо; воспринимают инструкцию к выполнению творческой и исследовательской задачи, к выбору способа ее выполнения ( <i>художественное творчество, познание</i> ); описывают процесс выполнения задания, инициативны при общении и взаимодействии со сверстниками и взрослыми, проводят его самоанализ, дают самооценку результатов ( <i>коммуникация, социализация, труд</i> )	Создают изображения с натуры и по представлению, передавая характерные особенности знакомых предметов, пропорции частей и различия в величине деталей, лепят из целого куска пластического материала (моделируют форму кончиками пальцев, сглаживают места соединений, оттягивают детали пальцами от основной формы); проявляют интерес к истории народных промыслов ( <i>художественное творчество, познание, труд</i> ); испытывают чувства уважения и гордости к труду народных мастеров ( <i>труд, социализация</i> )
	Виды детской деятельности	Беседа, обдумывание и решение творческой задачи, планирование своей работы, лепка по замыслу с использованием знакомых приемов, выбор лучших работ	Беседа о народных традициях по иллюстрациям, собственным рисункам, по мотивам дымковской игрушки, обдумывание замысла, лепка игрушки по типу народных глиняных игрушек из целого куска глины, описательные рассказы о своих игрушках
Аппликация	Тема	<b>Моя родословная - образ моей семьи. Панно «Моя родословная»</b>	<b>Новый район города</b>
	Цели	Закреплять представление о семье. Формировать элементарное представление о родословной. Развивать изобразительное творчество. Воспитывать любовь к своей семье	Учить: - создавать несложную композицию; - подбирать цвет изображений, дополнять композицию характерными деталями. Закреплять умение по-разному располагать в пространстве листа изображения зданий. Упражнять в аккуратном вырезании и наклеивании
	Целевые ориентиры развития ребенка	Правильно держат ножницы, свободно пользуются ими, аккуратно наклеивают заготовки; интеллектуальные задачи решают с использованием как наглядно-образных, так и элементарных словесно-логических средств ( <i>художественное творчество, познание</i> ); выполняют общепринятые нормы и правила поведения: приходят на помощь взрослым и сверстникам, если они в ней нуждаются; доброжелательно и конструктивно анализируют и оценивают продукты деятельности других ( <i>коммуникация, социализация</i> )	Используют приемы вырезания одинаковых фигур или деталей из бумаги, сложенной пополам, выкладывают по частям и наклеивают схематические изображения предметов из двух-трех готовых форм с простыми деталями, располагают на листе бумаги изображения зданий ( <i>художественное творчество, познание</i> ); используют разнообразные конструктивные способы взаимодействия с детьми и взрослыми: договариваются, обмениваются предметами, распределяют действия при сотрудничестве; познавательную активность проявляют в самостоятельной и совместной со взрослым деятельности ( <i>художественное творчество, познание, труд, коммуникация, социализация</i> )

Виды детской деятельности	Повествовательные рассказы о своей семье с опорой на собственное изображение родословной, коллективное обдумывание замысла панно, продуктивная деятельность по его созданию, оценка результатов и выбор лучших работ	Обсуждение и решение творческой задачи по созданию несложной композиции, обдумывание цвета изображений, расположение в пространстве листа изображения зданий, аккуратное вырезание и наклеивание их конструктивных частей, дополнение композиции характерными деталями
---------------------------	--	--

Ноябрь			
	Тема	Зайчик	Стрекоза и муравей
Лепка	Цели	Учить: -лепить животных, используя форму (шар, овал); - соединять части методом примазывания: длинные уши, короткий хвост. Формировать желание доводить работу до конца	Обогащать знания о стрекозах и муравьях. Развивать навыки лепки: - из целого куска пластилина; - фигурки из составных частей с помощью примазывания. Учить: - создавать единую композицию; - использовать дополнительно бросовый материал для дополнения композиции яркими деталями
	Целевые ориентиры развития ребенка	Лепят различные предметы, передавая их форму, пропорции, позу и движения, отражая характерные признаки; в процессе создания образа следуют к своей цели, преодолевая препятствия и не отказываясь от своего замысла ( <i>художественное творчество, познание, труд</i> ); активны при обсуждении вопросов, связанных с изображаемым образом; способны самостоятельно действовать и эмоционально откликаться на происходящее ( <i>коммуникация</i> )	Лепят из целого куска пластического материала (моделируют форму кончиками пальцев, сглаживают места соединений, оттягивают детали пальцами от основной формы), создают сюжетные композиции из 2-3 и более изображений ( <i>художественное творчество</i> ); договариваются, распределяют обязанности, организуют коллективный труд, контролируют себя и других детей в процессе достижения общей цели, при возникающих сложностях; обладают навыками несложных обобщений и выводов ( <i>труд, коммуникация, социализация</i> )

	Виды детской деятельности	Рассматривание предметной картинки и игрушки - зайчика, обращение к знакомым литературным произведениям при обсуждении образа фигурки, использование формы (шар, овал) при лепке животных, соединение частей методом примазывания (длинные уши, короткий хвост)	Участие в беседе о стрекозах и муравьях, лепка фигурки из составных частей с помощью примазывания (из целого куска пластилина); обсуждение и создание единой композиции, дополнение ее яркими деталями из бросового материала, оценка работ
Аппликация	Тема	<b>Украшение платка</b>	<b>Север нашей Родины</b>
	Цели	Закрепить навыки создания узора на квадрате с использованием известных элементов народных росписей, геометрических, растительных орнаментов. Учить: - самостоятельно придумывать композицию, узор, выбор цвета; - заполнять орнаментом весь лист	Развивать: - навыки выполнения аппликации методом обрывания; - создание мозаики узора; - интерес к методу обрывания. Упражнять в подборе разных оттенков синего и голубого цвета при изображении воды
	Целевые ориентиры развития ребенка	Проявляют устойчивый интерес к произведениям декоративно-прикладного искусства, к истории народных промыслов; составляют узоры из растительных и геометрических форм на квадрате ( <i>художественное творчество, познание</i> ); умеют действовать по собственному замыслу, описывают процесс выполнения задания, проводят его самоанализ, оценивают результат; умеют контролировать отрицательные проявления эмоций ( <i>познание, труд, коммуникация, социализация</i> )	Используют технику обрывной аппликации и разнообразные изобразительные материалы для реализации собственных целей; самостоятельно находят в окружающей жизни, художественной литературе и природе простые сюжеты для изображения ( <i>художественное творчество, чтение художественной литературы, познание</i> ); проявляют инициативу и обращаются к взрослому и сверстнику с предложениями по экспериментированию, используя адекватные речевые формы; сравнивают одинаковые темы, сюжеты в разных произведениях; радуются успехам сверстников ( <i>художественное творчество, познание, коммуникация, социализация</i> )
	Виды детской деятельности	Рассматривание и обсуждение элементов народных росписей, обдумывание композиции, узора, выбор цвета, создание собственного узора на квадрате с использованием известных элементов росписи, геометрических, растительных орнаментов, заполнение орнаментом всего листа	Рассматривание иллюстраций о природе Севера, решение творческой задачи по выполнению аппликации, подбор разных оттенков синего и голубого цвета для изображения воды, аппликация методом обрывания, создание мозаики узора, составление описательного рассказа о своей аппликации
Лепка	Тема	<b>Лепка по замыслу</b>	<b>Зимние узоры Деда Мороза</b>

	Цели	Закреплять умение". - самостоятельно выбирать содержание своей работы; - использовать знакомые приемы лепки. Развивать творческие способности и фантазию. Формировать умение оценивать работы	Развивать навыки: - лепки барельефа - изображения из пластилина на плоской пластине; - создания выпуклого изображения из пластилина. Совершенствовать прием примазывания для скрепления частей изображения. Развивать творческую фантазию и воображение
	Целевые ориентиры развития ребенка	Создают изображения по представлению, передавая характерные особенности знакомых предметов, пропорции частей и различия в величине деталей; испытывают удовлетворение от достигнутых результатов в самостоятельной творческой деятельности ( <i>художественное творчество, познание, социализация</i> ); владеют диалогической речью: умеют задавать вопросы, отвечать на них, используя грамматическую форму, соответствующую типу вопроса ( <i>коммуникация</i> )	Выполняют декоративные композиции способами наклепа и рельефа, решают интеллектуальные и творческие задачи с использованием как наглядно-образных, так и элементарных словесно-логических средств; в лепке выразительно передают то, что интересно или эмоционально значимо, отражая характерные признаки: очертания формы, пропорции, цвет ( <i>художественное творчество, познание</i> ); умеют планировать свою работу, рассказывают о собственном замысле, используя описательный рассказ о предполагаемом результате деятельности ( <i>труд, коммуникация</i> )
	Виды детской деятельности	Обдумывание и обсуждение замысла, планирование содержания своей работы, выполнение знакомых приемов лепки, оценивание работ	Рассматривание зимних узоров, выполнение приема примазывания для скрепления частей изображения на плоской пластине, создание выпуклого изображения (барельефа) из пластилина
Аппликация	Тема	<b>Царство золотой рыбки</b>	<b>Бусы на елку</b>
	Цели	Формировать умение создавать сказочные объекты и сюжеты. Упражнять в использовании разных приемов вырезания. Развивать воображение, умение придумывать необычный образ, чувство цветоощущения и цветовосприятия. Учить подбирать нужную бумагу для создания фона и композиции	Развивать фантазию и творческое воображение. Совершенствовать приемы аппликации. Учить выбирать лучшие изделия

	Целевые ориентиры развития ребенка	Создают индивидуальные сюжетные композиции, наклеивают заготовки, правильно держат и свободно пользуются ножницами, воспринимают и используют средства выразительности, с помощью которых добиваются создания образа ( <i>художественное творчество</i> ); инициативны в общении и взаимодействии как со сверстниками, так и со взрослыми; сравнивают одинаковые темы, сюжеты в разных аппликациях; способны к самоанализу и самооценке результатов, берегут, экономно используют и правильно хранят материалы и оборудование ( <i>художественное творчество, труд, коммуникация, социализация</i> )	Направляют воображение на решение творческой задачи; используют приемы вырезания одинаковых деталей из бумаги, сложенной гармошкой; вырезают из прямоугольников предметы круглой и овальной формы путем закругления углов; активно используют разнообразные изобразительные материалы для реализации собственных и поставленных другими целей ( <i>художественное творчество, познание</i> ); используют разнообразные конструктивные способы взаимодействия с детьми и взрослыми: договариваются, обмениваются предметами, распределяют действия при сотрудничестве; доброжелательно анализируют и оценивают продукты деятельности ( <i>труд, коммуникация, социализация</i> )
	Виды детской деятельности	Решение творческой задачи по созданию сказочного сюжета, самостоятельное обдумывание фона и композиции аппликации, выбор бумаги, создание сюжета с использованием разных приемов вырезания, составление рассказа о своей аппликации	Коллективное обдумывание украшений на елку, выбор колорита, вырезание симметричных предметов из бумаги, сложенной вдвое, гармошкой; намазывание их клеем, создание иллюзии передачи объема в изделии; выбор лучших изделий

**Январь**

Лепка	Тема	<b>Гжельский чайник</b>	<b>Декоративные пластины</b>
	Цели	Продолжать: - знакомить с гжельскими изделиями; упражнять в лепке изделия из составных частей, примазывая к корпусу ручку и носик чайника; - упражнять в выполнении приемов раскатывания, сплющивания, прищипывания, оттягивания для выполнения отдельных деталей	Учить: - создавать декоративные рисунки на глиняных пластинах, пользуясь новой техникой работы; - поворачивать создаваемое в лепке изделие, чтобы рассмотреть фигурку то с одной, то с другой стороны. Закреплять умение работать стеклой
	Целевые ориентиры развития ребенка	Создают изображения с натуры, передавая их характерные особенности, пропорции частей и различия в величине деталей; проявляют интерес к истории народных промыслов ( <i>художественное творчество, познание</i> ); умеют действовать по собственному плану; обладают навыками несложных обобщений и выводов; испытывают удовлетворение от достигнутых результатов в самостоятельной деятельности, радуются успехам других ( <i>труд, коммуникация, социализация</i> )	Имеют навыки декоративной лепки, используют стеклу; проявляют любознательность; в процессе создания изображения следуют к своей цели, преодолевая препятствия и не отказываясь от своего замысла ( <i>художественное творчество, познание, труд</i> ); воспринимают инструкцию к выполнению творческой и исследовательской задачи, выбору способа ее выполнения, описывают процесс выполнения задания; сравнивают полученные изделия, оценивают результаты ( <i>художественное творчество, коммуникация, социализация</i> )



	Виды детской деятельности	Рассматривание изделий из Гжели, участие в беседе об особенностях народного промысла, упражнения в выполнении приемов раскатывания, сплющивания, прищипывания, оттягивания, выполнение отдельных деталей, лепка изделия из составных частей, примазывание к корпусу ручки и носика чайника	Участие в беседе, рассматривание иллюстраций с образцами декоративной лепки, обдумывание декоративного рисунка на глиняной пластине, роспись пластины, создание узора стекой, диалоги о декоративной лепке
Аппликация	Тема	<b>Сказочная птица</b>	<b>Матрешка в хороводе (коллективная работа)</b>
	Цели	Развивать: - воображение; - умение придумывать необычный образ; - умение сопоставлять его с реальным и выделять необычные черты, делающие его сказочным. Формировать умение подбирать красивые цвета и их сочетания	Формировать умение вырезать фигуры по контуру, создавать сложную плавную конструкцию. Развивать: - навыки симметричного вырезания силуэта матрешки из листа бумаги, сложенной вдвое; - чувство цвета и композиции. Учить органично размещать свою бумажную фигурку в общей композиции
	Целевые ориентиры развития ребенка	Создают предметные изображения; воспринимают и понимают средства выразительности, с помощью которых народные мастера и художники добиваются создания образа; применяют разные приемы вырезания, изображая птиц по собственному замыслу и мотивам народного искусства ( <i>художественное творчество, познание, труд</i> ); в процессе создания изображения следуют к своей цели, преодолевая препятствия и не отказываясь от своего замысла, рассказывают о собственном замысле, используя описательный рассказ ( <i>художественное творчество, труд, коммуникация</i> )	Используют прием вырезания одинаковых фигур из бумаги, сложенной пополам, воспринимают инструкцию к выполнению задачи, охотно делятся информацией со сверстниками и взрослыми, описывают процесс выполнения, способны к самоанализу и оценке результатов ( <i>художественное творчество, коммуникация, труд, социализация</i> ); взаимодействуют с детьми и взрослыми: согласовывают содержание совместной работы со сверстниками, договариваются о том, что будет изображено каждым в аппликации и действуют в соответствии с намеченным планом ( <i>труд, коммуникация</i> )
	Виды детской деятельности	Рассматривание иллюстраций к сказкам с изображением птиц, обдумывание необычного образа, сопоставление его с реальным и выделение в нем сказочных черт, самостоятельный подбор красивых цветов и их сочетаний для аппликации	Слушание инструкции по выполнению задания, вырезание симметричного силуэта матрешки из листа бумаги, сложенной вдвое по контуру, создание сложной плавной конструкции, размещение своей бумажной фигурки в общей композиции, анализ коллективной работы
<b>Февраль</b>			
е п к	Тема	<b>Животные мира жарких стран. Лев</b>	<b>В гости к дедушке и бабушке</b>

	Цели	Дать общее представление о повадках и образе жизни тигров в дикой природе. Развивать навыки: - лепки, составляя предмет из отдельных частей, которые соединяются с помощью примазывания; - передачи движения фигуры. Учить: - смешивать пластилин для получения нужного оттенка; - использовать ножницы для придания эффекта «растрепанности»	Учить: - создавать образ сказочного героя; - изготавливать подарок для бабушки и дедушки. Воспитывать любовь к своим родным, семье
	Целевые ориентиры развития ребенка	Целевые ориентиры развития ребенка	Свободно используют усвоенные ранее приемы лепки для создания образов сказочных персонажей, передавая форму основной части и других частей, их пропорции, позу, обрабатывают
	Целевые ориентиры развития ребенка	Целевые ориентиры развития ребенка	поверхность формы движениями пальцев и стекой ( <i>художественное творчество, познание, труд</i> ); эмоционально откликаются на происходящее; творческие задачи решает с использованием как наглядно-образных, так и элементарных словесно-логических средств; составляют по образцу рассказы о предмете ( <i>художественное творчество, коммуникация, социализация</i> )
	Виды детской деятельности	Знакомство с повадками и образом жизни тигров в дикой природе, лепка львенка из отдельных частей с помощью примазывания, упражнения в передаче движения фигурки животного, оформление выставки и обсуждение работ	Участие в беседе по содержанию знакомых народных сказок, диалоги об особенностях персонажей - бабушке и дедушке, обдумывание образа сказочного персонажа-подарка, лепка подарка для бабушки и дедушки по представлению
Аппликация	Тема	<b>Поздравительная открытка для папы (дедушки)</b>	<b>Цветик-семицветик</b>
	Цели	Закреплять: - представление о семье; - уважительное отношение к своим родным и близким. Развивать изобразительное творчество. Учить доводить начатую работу до конца	Дать представление о спектральном круге. Учить: - делить спектральный круг на части; - различать теплые и холодные цвета, а также контрастные (красный, зеленый и т. д.)
	Целевые ориентиры развития ребенка	Самостоятельно находят в окружающей жизни и художественной литературе простые сюжеты для изображения; проявляют познавательные интересы и предпочтения; создают сюжетные композиции; предлагают и воплощают собственный замысел ( <i>художественное творчество, познание, труд, чтение художественной литературы</i> ); в процессе создания изо-	Создают декоративные композиции; используют различные приемы вырезания и наклеивают заготовки; умеют работать по правилу и образцу ( <i>художественное творчество, труд</i> ); в самостоятельной деятельности проявляют познавательную активность и любознательность; обладают навыками несложных обобщений и выводов ( <i>познание, коммуникация</i> )

		бражения следуют к своей цели; умеют действовать по собственному плану; владеют элементарными формами речи-рассуждения и используют их для планирования деятельности, имеют представления о семейных традициях, составляют словесные портреты людей, отражая особенности внешности и значимые для ребенка качества ( <i>художественное творчество, познание, труд, коммуникация, социализация</i> )	
	Виды детской деятельности	Решение творческой задачи по обдумыванию замысла поздравительной открытки для папы, планирование своей деятельности, создание сюжетной композиции с использованием бумаги разной фактуры и способов вырезания и обрывания, составление рассказа о том, кому предназначена открытка	Знакомство со спектральным кругом, деление его на части, участие в дидактических играх на различение теплых, холодных и контрастных цветов, самостоятельная деятельность по созданию декоративной композиции

<b>Март</b>			
	Тема	<b>Ручеек и кораблик</b>	<b>Цветы для бабушки</b>
Лепка	Цели	Развивать: - чувство композиции; - творческие способности. Учить: - свободно использовать для создания образов предметов разнообразные приемы; - созданию объемной композиции	Расширять и закреплять представления о родственных отношениях. Продолжать воспитывать уважительное отношение к окружающим людям. Развивать: - навыки разминания и равномерного размазывания пластилина по картону; - основные приемы лепки; - чувство композиции; - умение гармонично размещать изображение на поверхности основы. Учить приему неполного примазывания и создания объемной Композиции

	Целевые ориентиры развития ребенка	Используют для создания образов предметов разнообразные приемы; создают объемные изображения по представлению, передавая характерные особенности знакомых предметов; используют разные способы лепки: пластический, конструктивный, комбинированный ( <i>художественное творчество, познание, труд</i> ); воспринимают инструкцию к выполнению задачи, к выбору способа ее выполнения, описывают процесс выполнения, оценивают результаты ( <i>познание, труд, коммуникация</i> )	Создают объемные изображения с натуры, передавая пропорции частей и различия в величине деталей; проявляют познавательную активность и творчество в совместной и самостоятельной деятельности ( <i>художественное творчество, познание, труд</i> ); используют формы описательных и повествовательных рассказов, рассказов по воображению в процессе общения; проявляют положительные эмоции от сотрудничества в творческой деятельности ( <i>коммуникация, социализация</i> )
	Виды детской деятельности	Рассматривание предметных картинок, обдумывание и создание образов предметов, создание объемной композиции с использованием разнообразных приемов лепки, оценка продуктов деятельности	Упражнения в разминании и равномерном размазывании пластилина по картону, закрепление навыка неполного примазывания, размещение изображения на поверхности основы, создание объемной декоративной композиции, общение по теме композиции, оформление выставки
Аппликация	Тема	<b>Розы в подарок маме (коллективная работа)</b>	<b>Петрушки на празднике</b>
	Цели	Закреплять: - умение симметричного вырезания из бумаги; - навыки коллективной работы. Развивать навыки выполнения аппликации - мозаики, выполненной методом обрывания. Учить сочетать обрывание с вырезанием для получения выразительного образа. Воспитывать уважение и любовь к маме	Закреплять знание о теплых и холодных тонах. Учить использовать в костюмах персонажей контрастные сочетания. Знакомить с оттенками цветов. Развивать восприятие цвета и побуждать к поискам более точных оттенков цвета изображенного предмета
	Целевые ориентиры развития ребенка	Владеют приемами симметричного вырезания из бумаги, сложенной вдвое, мозаичным способом изображения с предварительным легким обозначением карандашом формы частей картинки, используют технику обрывной аппликации ( <i>художественное творчество, труд</i> ); самостоятельно находят в окружающей жизни и природе сюжеты для изображения; используют разнообразные конструктивные способы взаимодействия: договариваются, распределяют действия; контролируют отрицательные проявления эмоций ( <i>познание, труд, коммуникация, социализация</i> )	Разрезают квадрат по диагонали, делают косые срезы, получают формы треугольника, вырезают из прямоугольников предметы круглой и овальной формы путем закругления углов; используют контрастные сочетания и оттенки цветов изображенного предмета ( <i>художественное творчество, познание, труд</i> ); проявляют инициативу и обращаются к взрослому и сверстнику с предложениями по решению творческой задачи, используя адекватные речевые формы; испытывают удовлетворение от достигнутых результатов в самостоятельной творческой деятельности ( <i>познание, коммуникация, социализация</i> )

	Виды детской деятельности	Обсуждение замысла работы, совместное планирование коллективной деятельности, упражнения в навыках симметричного вырезания из бумаги, сочетание обрывания с вырезанием для получения выразительного образа, создание аппликации - мозаики, выполненной методом обрывания	Знакомство с оттенками цветов, участие в беседе о восприятии теплых и холодных тонов, поиск более точных оттенков цвета изображаемого предмета; создание аппликации с использованием контрастных сочетаний в костюмах персонажей, оценка работ
<b>Апрель</b>			
Лепка	Тема	<b>Чайный сервиз для куклы Кати</b>	<b>Царевна-лягушка</b>
	Цели	Учить: - расписывать вылепленные модели по мотивам народного искусства; - лепить различные предметы посуды, передавая их форму, пропорции	Учить: - создавать коллективную картину-панораму по сказке «Царевна-лягушка»; - лепить фигуры животных и людей из одного куска глины, намечая сначала общую форму, а потом детали. Формировать умение производить основную работу движениями пальцев, иногда кистями обеих рук
	Целевые ориентиры развития ребенка	Используют разные способы лепки, подчиняя свое воображение определенному замыслу, следуют заранее намеченному плану; расписывают вылепленные изделия по мотивам народного искусства ( <i>художественное творчество, познание, труд</i> ); отбирают более эффективные способы действий; используют формы описательных и повествовательных рассказов, рассказов по воображению в процессе общения, испытывают удовлетворение от достигнутых результатов в самостоятельной деятельности ( <i>труд, коммуникация, социализация</i> )	Лепят из целого куска пластического материала (моделируют форму кончиками пальцев, сглаживают места соединений, оттягивают детали пальцами от основной формы); проявляют положительные эмоции от сотрудничества в познавательной-исследовательской и творческой деятельности ( <i>художественное творчество, познание, труд</i> ); используют повествовательные рассказы в процессе общения; контролируют отрицательные проявления эмоций, достигают успеха в установлении контактов со взрослыми и детьми в различных видах деятельности и общении ( <i>коммуникация, социализация</i> )
	Виды детской деятельности	Рассматривание посуды, расписанной по мотивам народного искусства; участие в беседе о народных промыслах, обдумывание моделей для лепки различных предметов посуды, лепка и роспись вылепленных моделей по мотивам народного искусства	Участие в беседе по сказке «Царевна-лягушка», обдумывание и обсуждение замысла изображения, самостоятельная лепка фигурок животных и людей из одного куска глины, совместная коллективная деятельность: создание картины-панорамы по сказке «Царевна-лягушка», составление повествовательного рассказа по итогам деятельности
Л и к	Тема	<b>Жар-птица на ветке с золотыми яблоками</b>	<b>Аппликация по замыслу</b>

	Цели	Развивать: - воображение; - умение придумывать необычный образ, сопоставлять его с реальным и выделять необычные черты, делающие его сказочным (форма, цвет, характерные детали). Формировать умение подбирать красивые цвета и сочетать их	Учить: - определять содержание своей работы; - выбирать знакомые приемы аппликации. Развивать: - умение видеть лучшие работы; - творческие способности
	Целевые ориентиры развития ребенка	Создают сюжетные индивидуальные композиции с изображением птиц по собственному замыслу и мотивам народного искусства; проявляют любознательность в углубленном исследовании не только нового, но и уже известного ( <i>художественное творчество, познание</i> ); относятся к собственному труду, его результату, труду других и его результатам как к ценности; расширяют собственные познавательные интересы и потребности ( <i>познание, труд</i> )	Самостоятельно находят в окружающей жизни, художественной литературе и природе простые сюжеты для изображения; создают изображения различных предметов, используя бумагу разной фактуры и способы вырезания и обрывания ( <i>художественное творчество, познание</i> ); любят трудиться самостоятельно, контролируют и оценивают качество результата, при необходимости исправляют его; управляют своим поведением ( <i>труд, коммуникация, социализация</i> )
	Виды детской деятельности	Обдумывание необычного образа сказочного персонажа, сопоставление его с реальным и выделение необычных черт, выбор красивых цветов и сочетаний, лепка Жар-птицы на ветке с золотыми яблоками, оформление выставки продуктов деятельности	Обдумывание замысла и содержания самостоятельной деятельности в процессе решения творческой задачи, выбор приемов аппликации, аппликация по замыслу, определение лучших работ

<b>Май</b>			
е п к	Тема	<b>Военный парад на Красной площади</b>	<b>Утка с утятами на пруду</b>

	Цели	Закреплять навыки работы с пластилином. Отрабатывать приемы раскатывания, сплющивания, примазывания. Учить лепить предметы военной техники	Формировать умения: - передавать в поделке характерные движения животных; - создавать выразительные образы. Учить создавать группы из двух-трех фигур. Развивать умения: - передавать пропорции предметов, их соотношение по величине; - создавать выразительность поз
	Целевые ориентиры развития ребенка	Лепят различные предметы, передавая их форму, пропорции, создают сюжетные композиции из 2-3 и более изображений, используют разные способы лепки; умеют действовать по собственному плану, ярко проявляют познавательную активность как в совместной со взрослым, так и в самостоятельной деятельности ( <i>художественное творчество, познание, труд</i> ); творческие задачи решают с использованием как наглядно-образных, так и элементарных словесно-логических средств, рассказывают о собственном замысле, используя описательный рассказ о предполагаемом результате деятельности ( <i>познание, коммуникация</i> )	Лепят из целого куска пластилина различные предметы, передавая их форму, пропорции, позу и движения (моделируют форму кончиками пальцев, оттягивают детали пальцами от основной формы, работают стекой); в изделии выразительно передают то, что интересно или эмоционально значимо ( <i>художественное творчество, познание</i> ); воспринимают инструкцию, описывают процесс выполнения задания, проводят его самоанализ, способны к самооценке результатов ( <i>труд, коммуникация, социализация</i> )
	Виды детской деятельности	Обсуждение впечатлений от парада военной техники, решение творческой задачи по выбору предметов лепки, отработка приемов работы с пластилином: раскатывание, сплющивание, примазывание, лепка предметов военной техники, оформление выставки работ	Рассматривание сюжетных картинок, упражнение в умении передавать в поделке характерные движения и позы животных; лепка композиции из двух-трех фигур, создание выразительных образов, оценка работ
Аппликация	Тема	<b>Башни на Кремле</b>	<b>Цветущий луг</b>
	Цели	Учить: - работать самостоятельно и в коллективе; - составлять яркую, гармоничную композицию. Развивать цветовосприятие и цветоощущение. Совершенствовать технику выполнения мозаики-аппликации методом обрывания, навыки работы с клеем и кистью	Учить: - работать в технике объемной аппликации; - создавать изображения с помощью скрученных полос бумаги. Продолжать учить сочетать различные приемы выполнения аппликации для создания красивой, гармоничной композиции. Развивать воображение и фантазию

	Целевые ориентиры развития ребенка	Принимают активное участие в образовательном процессе, интересуются историей создания архитектурных сооружений; создают изображения по представлению, красиво располагают фигуры на листе в соответствии с пропорциями изображаемых предметов; используют мозаичный способ изображения, проявляют творчество ( <i>художественное творчество, познание, труд</i> ); рассказывают о собственном способе решения проблемы, используя форму повествовательного рассказа о последовательности выполнения действия ( <i>коммуникация</i> )	Создают индивидуальные декоративные композиции в технике объемной аппликации; активно используют разнообразные изобразительные материалы для реализации собственных целей ( <i>художественное творчество</i> ); эмоционально реагируют на окружающую действительность; используют разнообразные конструктивные способы взаимодействия с детьми и взрослыми ( <i>социализация, коммуникация</i> )
	Виды детской деятельности	Рассматривание иллюстраций Кремля, решение творческой задачи по созданию собственной композиции, участие в играх на развитие цветовосприятия и цветоощущения, упражнение в мозаичном способе изображения, работе с клеем и кистью, создание яркой, гармоничной композиции методом обрывания	Рассматривание сюжетных картин и пейзажей, участие в беседе о растениях луга, упражнение в различных приемах аппликации для создания изделия, создание композиции с помощью скрученных полос бумаги в технике объемной аппликации



## Физическое развитие

### ПОЯСНИТЕЛЬНАЯ ЗАПИСКА

Содержание образовательного направления «Физическая культура», в рамках образовательной области «Физическое развитие», нацелено на формирование у детей интереса и ценностного отношения к занятиям физической культурой, гармоничное физическое развитие через решение задач:

- развитие физических качеств (скоростных, силовых, гибкости, выносливости и координации);
- накопление и обогащение двигательного опыта детей (овладение основными движениями);
- формирование у воспитанников потребности в двигательной активности, физическом совершенствовании.

На седьмом году жизни движения ребенка становятся более координированными и точными. В коллективной деятельности формируются навыки самоорганизации, взаимоконтроля. Дети проявляют волевые усилия при выполнении заданий, для них важен результат. Всю работу по физическому воспитанию в этой группе необходимо организовать так, чтобы сформировать у детей потребность заниматься физическими упражнениями, развить самостоятельность.

Основной формой систематического обучения детей физическим упражнениям являются физкультурные занятия, которые состоят из трех частей: вводной, основной и заключительной. В каждой из них решаются образовательные, воспитательные и оздоровительные задачи.

#### **Целевые ориентиры освоения программы<sup>10</sup>:**

- Выполняют правильно все виды основных движений (ходьба, бег, прыжки, метание, лазанье).
- Могут прыгать на мягкое покрытие с высоты до 40 см, мягко приземляться; прыгать в длину с места на расстояние не менее 100 см, с разбега - 180 см, в высоту с разбега - не менее 50 см; прыгать через короткую и длинную скакалку разными способами.
- Могут перебрасывать набивные мячи (вес 1 кг), бросать предметы в цель из разных исходных положений, попадать в вертикальную и горизонтальную цель с расстояния 4-5 м, метать предметы правой и левой рукой на расстояние 5-12 м, метать предметы в движущуюся цель.
- Умеют перестраиваться в 3-4 колонны, в 2-3 круга на ходу, в две шеренги после расчета на первый-второй, соблюдать интервалы во время передвижения.
- Выполняют физические упражнения из разных исходных положений четко и ритмично, в заданном темпе, под музыку, по словесной инструкции.
- Следят за правильной осанкой.
- Ходят на лыжах переменным скользящим шагом на расстояние 3 км, поднимаются на горку и спускаются с нее, тормозят при спуске.

<sup>10</sup>

м.: От рождения до школы. Примерная основная общеобразовательная программа дошкольного образования / под ред. Н. Е. Вераксы, Т. С. Комаровой, М. А. Васильевой. М.: Мозаика-Синтез, 2010. С. 222, 259.

- Участвуют в играх с элементами спорта (городки, бадминтон, баскетбол, футбол, хоккей, настольный теннис).
- Плавают произвольно на расстояние 15 м.

**РАЗВЕРНУТОЕ КОМПЛЕКСНО-ТЕМАТИЧЕСКОЕ ПЛАНИРОВАНИЕ ОРГАНИЗОВАННОЙ ОБРАЗОВАТЕЛЬНОЙ ДЕЯТЕЛЬНОСТИ  
(СОДЕРЖАНИЕ ПСИХОЛОГО-ПЕДАГОГИЧЕСКОЙ РАБОТЫ)<sup>11</sup>**

Месяц	1-я неделя	2-я неделя	3-я неделя	4-я неделя
<b>1</b>	<b>2</b>	<b>3</b>	<b>4</b>	<b>5</b>
<b>Сентябрь</b>	<b>Занятия 1-2</b>	<b>Занятия 3-4</b>	<b>Занятия 5-6</b>	<b>Занятия 7-8</b>
	<b>Задачи</b>			
	Упражнять: - в ходьбе и беге колонной по одному с соблюдением дистанции, с четким фиксированием поворотов; - в ходьбе и беге по кругу с остановкой по сигналу; - в сохранении равновесия на повышенной опоре. Развивать точность при переброске мяча, координацию движений в прыжке с доставанием до предмета, при перешагивании через предметы. Повторить упражнения: - на перебрасывание мяча и подлезании под шнур; - в перелезании через скамейку; - прыжки на двух ногах; - акробатический кувырок			
	<b>Целевые ориентиры развития ребенка (на основе интеграции образовательных направлений)</b>			
	Ходят и бегают в колонне по одному с соблюдением дистанции и фиксированием поворотов, с различным положением рук, сохраняют равновесие на повышенной опоре, ходят по гимнастической скамейке прямо с мешочком на голове; правильно выполняют все виды основных движений; прыгают на двух ногах из обруча в обруч, перебрасывают мяч друг другу: двумя руками снизу; двумя руками из-за головы (расстояние - 3 м) ( <i>физическая культура</i> ); переживают состояние эмоционального комфорта от собственной двигательной деятельности и деятельности сверстников, взрослых, ее успешных результатов, сочувствуют спортивным поражениям и радуются спортивным победам; самостоятельны в организации			

<sup>11</sup> Предлагаемое планирование составлено на основе концептуального подхода к физическому воспитанию детей (оздоровительная направленность) и ориентирована для работы по методике физического воспитания в ДОУ М. Д. Маханевой (Воспитание здорового ребенка: метод, пособие. М.: Просвещение, 2000).

<p>собственной оптимальной двигательной деятельности и двигательной деятельности сверстников, в том числе подвижных игр, уверенно анализируют их (<i>социализация, коммуникация</i>)</p>					
<p><b>Виды детской деятельности</b></p>					
1-я часть <b>Вводная</b>		<p>Ходьба в колонне по одному в чередовании с бегом (10 м - ходьба, 20 м - бег); бег в рассыпную; ходьба и бег с различным положением рук, с четким поворотом на углах; бег до 60 с; перестроение в колонну по три</p>			
<b>Общеразвивающие упражнения</b>		<p>1. Поднятия рук вверх, вперед, в стороны, вставая на носки (из положения стоя, пятки вместе, носки врозь), отставляя ногу назад на носок, прижимаясь к стенке. 2. Опускания и повороты головы в стороны. 3. Приседания, держа руки за головой, выставляя ногу вперед на носок скрестно. 4. Сохранение равновесия стоя на скамейке</p>			
Сентябрь	2-я часть <b>Основные движения</b>	<p>1. Ходьба по гимнастической скамейке прямо, приставляя пятку к носку (с мешочком на голове). 2. Прыжки на двух ногах через шнур. 3. Ходьба по гимнастической скамейке боком, приставным шагом через мячи. 4. Перебрасывание мячей друг другу: двумя руками снизу; двумя руками из-за головы (расстояние - 3 м)</p>	<p>1. Прыжки с разбега с доставанием до предмета. 2. Подлезание под шнур правым и левым боком. 3. Перебрасывание мячей друг другу двумя способами (расстояние - 4 м). 4. Упражнение «Крокодил». 5. Прыжки на двух ногах из обруча в обруч (положение в шахматном порядке)</p>	<p>1. Бросание малого мяча вверх (правой и левой рукой), ловля двумя руками. 2. Ползание на животе, подтягиваясь руками (в конце - кувырок). 3. Лазание по гимнастической стенке с переходом на другой пролет. 4. Ходьба по гимнастической скамейке с хлопками на каждый раз под ногой, на середине скамейки - поворот, приседание и ходьба до конца снаряда</p>	<p><i>Игровые упражнения:</i> 1. «Ловкие ребята» (тройки). 2. «Пингвины» (мешочек зажат в коленях, прыжки по кругу). 3. «Догони свою пару» (ускорение). 4. «Проводи мяч». 5. «Круговая лапта» (выбивалы, в кругу две команды). <i>Эстафеты:</i> 1. «Дорожка препятствий». 2. «Пингвины» (две команды). 3. «Быстро передай» (боком). 4. «Крокодилы» (в парах две команды). 5. «Фигуры»</p>
	3-я часть <b>Подвижные игры</b>	<p>«Кто быстрее доберется до флажка?»</p>	<p>«Не оставайся на полу», «Вершки и корешки»</p>	<p>«Жмурки», «Найди и промолчи»</p>	
Октябрь	Занятия 1-2		Занятия 3-4	Занятия 5-6	Занятия 7-8
Задачи					

<p>Учить: - выполнять прыжки вверх из глубокого приседания. Закреплять: - навык ходьбы и бега между предметами, с изменением направления по сигналу, с высоким подниманием колен, со сменой темпа движения, бег между линиями. Упражнять: - в сохранении равновесия; - прыжках; - бросании мяча; - приземлении на полусогнутые ноги в прыжках со скамейки; - переползании на четвереньках с дополнительным заданием.</p> <p>Развивать координацию движений</p>				
<p><b>Целевые ориентиры развития ребенка (на основе интеграции образовательных направлений)</b></p>				
<p>Ходят и бегают в колонне по одному, «змейкой», с перешагиванием через предметы, высоко поднимая колени, со сменой темпа на сигнал; ходят по гимнастической скамейке прямо, приставным шагом, боком, с приседаниями, на носках, с мешочком на голове; выпрыгивают вверх из глубокого приседа; водят мяч: по прямой, сбоку, между предметами, по полу, подталкивая мяч головой, отбивают мяч от пола одной рукой; удерживают равновесие на носках (<i>физическая культура</i>); выполняют физические упражнения под музыку, согласуют ритм движения с музыкальным сопровождением; демонстрируют освоенную культуру движений в различных видах детской деятельности; стремятся проявлять максимальные физические качества при выполнении движений, оценивают их выполнение, общий результат; испытывают интерес к физической культуре, участвуют в играх с элементами спорта (<i>музыка, познание, здоровье, физическая культура, социализация</i>)</p>				
<p><b>Виды детской деятельности</b></p>				
1-я часть <b>Вводная</b>		Ходьба и бег в колонне по одному, «змейкой», с перешагиванием через предметы, высоко поднимая колени, со сменой темпа на сигнал; ходьба и бег между линиями. Бег в среднем темпе до 1,5 минут		
<b>Общеразвивающие упражнения</b>		<ol style="list-style-type: none"> <li>1. Поднятия рук вверх из положения руки к плечам.</li> <li>2. Повороты туловища в стороны, поднимая руки вверх - в стороны из положения руки к плечам (руки из-за головы): наклоны вперед, подняв руки вверх, держа руки в стороны.</li> <li>3. Поочередное пружинистое сгибание ног (стоя, ноги врозь).</li> <li>4. Сохранение равновесия, стоя на кубе на носках</li> </ol>		
2-я часть <b>Основные движения</b>		<ol style="list-style-type: none"> <li>1. Прыжки с высоты (40 см).</li> <li>2. Отбивание мяча одной рукой на месте.</li> <li>3. Ведение мяча, забрасывание его в корзину двумя руками.</li> <li>4. Пролезание через три обруча, в обруч прямо и боком</li> </ol>	<ol style="list-style-type: none"> <li>1. Ведение мяча: по прямой, сбоку; между предметами; по полу, подталкивая мяч головой.</li> <li>2. Ползание по гимнастической скамейке на животе прямо, подтягиваясь руками.</li> <li>3. Ходьба по рейке гимнастической скамейки, руки за головой, с мешочком на голове.</li> <li>4. Прыжки вверх из глубокого приседа</li> </ol>	<p><i>Игровые упражнения:</i></p> <ol style="list-style-type: none"> <li>1. «Проведи мяч».</li> <li>2. «Круговая лапта».</li> <li>3. «Кто самый меткий?».</li> <li>4. «Эхо» (малоподвижная).</li> <li>5. «Совушка». <i>Эстафеты:</i></li> </ol> <ol style="list-style-type: none"> <li>1. «Кто быстрее?» (ведение мяча).</li> <li>2. «Мяч водящему» (играют 2-3 команды).</li> <li>3. «Ловкая пара».</li> <li>4. «Не задень» (2-3 команды)</li> </ol>

		перебрасывание друг другу		
	3-я часть <b>Подвижные игры</b>	«Стоп», «Вершки и корешки»	«Дорожка препятствий», «Фигуры»	«Охотники и утки», «Фигурная ходьба», «Улитка, иголка и нитка»
	<b>Занятия 1-2</b>		<b>Занятия 3-4</b>	<b>Занятия 5-6</b>
<b>Ноябрь</b>	<b>Задачи</b>			
	Учить: - ходьбе по канату; - прыжкам через короткую скакалку; - бросанию мешочков в горизонтальную цель; - переходу по диагонали на другой пролет по гимнастической стенке. Упражнять: - в энергичном отталкивании в прыжках; - подползании под шнур; - прокатывании обручей; - ползании по скамейке с мешочком на голове; - равновесии. Закреплять навыки ходьбы и бега по кругу, парами, с преодолением препятствий, «змейкой», между предметами			
	<b>Целевые ориентиры развития ребенка (на основе интеграции образовательных направлений)</b>			
	Испытывают потребность в ежедневной двигательной деятельности; лазают по гимнастической стенке со сменой темпа в разных направлениях (в том числе по диагонали), перелезают с одного пролета на другой в любую сторону на разных уровнях; ходят по гимнастической скамейке прямо; боком приставным шагом; с перешагиванием через предметы; с поворотами; с приседаниями; на носках; с мешочком на голове; чередуют лазанье и ползание с бегом и прыжками; бросают предметы в цель из разных исходных положений, попадают в вертикальную и горизонтальную цель с расстояния 4-5 м ( <i>здоровье, физическая культура</i> ); выполняют физические упражнения из разных исходных положений четко и ритмично, в заданном темпе, под музыку, по словесной инструкции; следят за правильной осанкой; проявляют элементы творчества при выполнении физических упражнений и игр, активно используют двигательный опыт и навыки здорового образа жизни в новых обстоятельствах; достигают успеха в установлении вербальных и невербальных контактов со взрослыми и детьми в различных видах деятельности и общении; участвуют в играх с элементами спорта ( <i>физическая культура, музыка, социализация, коммуникация, познание</i> )			
	<b>Виды детской деятельности</b>			
	1-я часть <b>Вводная</b>	Ходьба и бег в колонне по одному, врассыпную, парами, с ускорением, «змейкой», между предметами, с преодолением препятствий, по канату. Перестроение в колонну по два в движении. Бег в среднем темпе до 1,5 минут. Ходьба с		

		выполнением заданий			
	<b>Общеразвивающие упражнения</b>	1. Поднятие и опускание плеч. 2. Поднимание обеих ног в упоре сидя, оттягивая носки, удерживание ног в этом положении. 3. Приседания из положения ноги врозь, перенося массу тела с одной ноги на другую, не поднимаясь. 4. Сохранение равновесия, стоя на одной ноге			
	2-я часть <b>Основные движения</b>	1. Ходьба по канату боком приставным шагом. 2. Прыжки через шнуры. 3. Эстафета «Мяч водящему». 4. Прыжки попеременно на левой и правой ногах через шнур	1. Прыжки через короткую скакалку с вращением ее вперед. 2. Ползание под шнур боком. 3. Прокатывание обруча друг другу. 4. «Попади в корзину» (баскетбольный вариант, расстояние - 3 м)	1. Ползание по гимнастической скамейке с мешочком на спине. 2. Метание в горизонтальные цели (расстояние -4м). 3. Влезание на гимнастическую стенку и переход на другую пролет по диагонали. 4. Ходьба по гимнастической скамейке боком приставным шагом, перешагивая через кубики, руки на поясе	<i>Игровые упражнения:</i> 1. «Перелет птиц». 2. «Лягушки и цапля». 3. «Что изменилось?». 4. «Удочка». 5. «Придумай фигуру». <i>Эстафеты:</i> 1. «Быстро передай» (в колонне). 2. «Кто быстрее доберется до флажка?» (прыжки на левой и правой ногах). 3. «Собери и разложи» (обручи). 4. «Летает - не летает». 5. «Муравейник»
	3-я часть <b>Подвижные игры</b>	«Перелет птиц», «Затейники»	«Мышеловка», «Эхо»	«Рыбак и рыбки», «Придумай фигуру» (ходьба в колонне по одному с дыхательными упражнениями)	
Дек абрь	<b>Занятия 1-2</b>		<b>Занятия 3-4</b>	<b>Занятия 5-6</b>	<b>Занятия 7-8</b>
	<b>Задачи</b>				

Закреплять навыки и умения:  
 - ходьбы с выполнением задания по сигналу;  
 - бега с преодолением препятствий, парами;  
 - перестроения с одной колонны в две и три;  
 - соблюдения правильной осанки во время выполнения упражнений на равновесие.

Развивать координацию движения при ходьбе по ограниченной площади эпоры.

Упражнять:

- в прыжках при переменном подпрыгивании на правой и левой ногах;
- переползании по гимнастической скамейке;
- лазании по гимнастической стенке с переходом на другой пролет

### **Целевые ориентиры развития ребенка (на основе интеграции образовательных направлений)**

Ходят по гимнастической скамейке, приседая поочередно на одной ноге и пронося другую махом вперед сбоку скамейки, перебрасывают мяч друг другу из-за головы, стоя в шеренгах (расстояние - 3 м), отбивают мяч в движении, лазают по гимнастической стенке с перелезанием с пролета на пролет, прыгают на двух ногах через шнуры, обручи (*физическая культура*); имеют представления о необходимости движений и регулярных занятиях физкультурой, оценивают их влияние на собственную силу, быстроту, ловкость, выносливость, самостоятельно расширяют представления о сохранении здоровья, могут убедить собеседника в необходимости соблюдения элементарных правил здорового образа жизни, используя форму речи-доказательства (*познание, здоровье, коммуникация*)

### **Виды детской деятельности**

<p>1-я часть <b>Вводная</b></p>	<p>Ходьба с выполнением движений руками; с поворотом влево и вправо, в другую сторону по сигналу. Перестроение в ходьбе «один - два». Бег враспынную, с преодолением препятствий т(6-8 брусков), между набивными мячами</p>
<p><b>Общеразвивающие упражнения</b></p>	<ol style="list-style-type: none"> <li>1. Энергичное разгибание согнутых в локтях рук (пальцы сжаты в кулаки), вперед и в стороны.</li> <li>2. Перенос прямых ног через скамейку, сидя на ней в упоре сзади.</li> <li>3. Выпады вперед, в сторону.</li> <li>4. Сохранение равновесия, стоя, закрыв глаза</li> </ol>

	2-я часть <b>Основные движения</b>	1. Ходьба в колонне по одному. 2. Лазание по гимнастической стенке с переходом на другой пролет. 3. Забрасывание мяча в корзину двумя руками от груди. 4. Ходьба по гимнастической скамейке с приседанием поочередно на правую и левую ноги, с перенесением махом другой ноги снизу сбоку скамейки. 5. Прыжки со скамейки на полусогнутые ноги	1. Прыжки на правой и левой ногах через шнуры. 2. Перебрасывание мяча друг другу двумя руками из-за головы, стоя в шеренгах (расстояние - 3 м). 3. Упражнение «Крокодил». 4. Отбивание мяча в ходьбе. 5. Подбрасывание малого мяча вверх и ловля его после отскока от пола («Быстрый мячик»)	1. Ходьба по скамейке навстречу друг другу, на середине разойтись, помогая друг другу. 2. Прыжки на двух ногах через шнуры, обручи. 3. Переползание по прямой - «Крокодил» (расстояние - 3 м). 4. Ходьба с перешагиванием через набивные мячи. 5. Перебрасывание мяча двумя руками, ловля его после хлопка или приседания	<i>Игровые упражнения:</i> 1. «Догони пару». 2. «Ловкая пара». 3. «Снайперы». 4. «Затейники». 5. «Горелки». <i>Эстафеты:</i> 1. «Передал - садись». 2. «Гонка тачек». 3. «Хитрая лиса». 4. «Перемени предмет». 5. «Коршун и насадки». 6. «Загони льдинку». 7. «Догони мяч». 8. «Паутинки» (обручи, ленты)
	3-я часть <b>Подвижные игры</b>	«Ловля обезьян», эстафета «Передал - садись»	«Перемени предмет», «Летает - не летает»	«Два Мороза»* «Пройди бесшумно»	
	<b>Занятия 1-2</b>	<b>Занятия 3-4</b>	<b>Занятия 5-6</b>	<b>Занятия 7-8</b>	
<b>Январь</b>	<b>Задачи</b>				
	<p>Учить:</p> <ul style="list-style-type: none"> <li>- ходьбе приставным шагом;</li> <li>- прыжкам на мягком покрытии;</li> <li>- метанию набивного мяча. Закреплять:</li> <li>- перестроение из одной колонны в две по ходу движения;</li> <li>- переползание по скамейке. Развивать:</li> <li>- ловкость и координацию в упражнениях с мячом;</li> <li>- навыки ходьбы в чередовании с бегом, с выполнением заданий по сигналу;</li> <li>- умение в прыжках энергично отталкиваться от пола и приземляться на полусогнутые ноги. Повторить:</li> <li>- упражнения на равновесие на гимнастической стенке;</li> <li>- прыжки через короткую скакалку с продвижением вперед</li> </ul>				



<b>Целевые ориентиры развития ребенка (на основе интеграции образовательных направлений)</b>					
Ходят приставными шагами вперед и назад, в колонне по одному, перестраиваются в колонну по двое в разных направлениях: по прямой с поворотами; «змейкой» и враспынную, по гимнастической скамейке (перешагивая через набивные мячи), по канату боком приставными шагами с мешочком на голове; прыгают через короткую скакалку с продвижением вперед; метают в вертикальную цель; выполняют правильно все виды основных движений ( <i>физическая культура</i> ); проявляют элементы творчества при выполнении физических упражнений и игр, активно применяют двигательный опыт и навыки здорового образа жизни в новых обстоятельствах; используют специальные физические упражнения для укрепления своих органов и систем; сохраняют правильную осанку в различных видах деятельности; развивают быстроту, выносливость, ловкость, гибкость; придумывают собственные игры; участвуют в играх с элементами спорта; самостоятельно действуют в повседневной жизни ( <i>здоровье, физическая культура, социализация, труд, коммуникация</i> )					
<b>Виды детской деятельности</b>					
<b>1-я часть</b> <b>Вводная</b>		Ходьба в колонне по одному приставными шагами с левой и правой ног попеременно, перестроение в колонну по два, в чередовании с бегом, «змейкой», в полуприседе, враспынную. Бег «змейкой» с поворотом на сигнал, с высоким подниманием колен, подскоки, шаг «голова по кругу». Повороты налево, направо			
<b>Общеразвивающие упражнения</b>		1. Отведение локтей назад (рывки 2-3 раза) и выпрямление рук в стороны из положения руки перед грудью. 2. Сед из положения лежа на спине (закрепив ноги), возвращение в исходное положение. 3. Касание носком выпрямленной ноги (мах вперед) ладони вытянутой вперед руки (одноименной и разноименной). 4. Сохранение равновесия, балансируя на большом набивном мяче (вес 3 кг)			
<b>2-я часть</b> <b>Основные движения</b>		1. Метание мешочков в вертикальную цель с расстояния 3 м. 2. Подлезание под палку (40 см). 3. Перешагивание через шнур (40 см). 4. Ползание по скамейке с мешочком на спине. 5. Отбивание мяча правой и левой руками в движении. 6. Прыжки на левой и правой ногах через шнур. 7. Перебрасывание мяча друг другу от груди двумя руками	1. Прыжки на мат с места (толчком двух ног). 2. Прыжки с разбега (3 шага). 3. Ведение мяча попеременно правой и левой руками. 4. Переползание по скамейке с мешочком на спине, с чередованием, с подлезанием в обруч	1. Метание набивного мяча двумя руками из-за головы. 2. Ходьба по гимнастической скамейке, перешагивая через набивные мячи. 3. Влезание на гимнастическую стенку одноименным способом. 4. Прыжки через короткую скакалку с продвижением вперед. 5. Ходьба по канату боком приставными шагами с мешочком на голове	<i>Игровые упражнения:</i> 1. Ведение мяча клюшкой - «Ловкий хоккеист». 2. «Догони пару». 3. «Снайперы» (кегли, мяч) 4. «Точный пас». 5. «Мороз - красный нос». 6. «Жмурки». 7. «Платочек». <i>Эстафеты:</i> 1. «Ловкий хоккеист». 2. «Пронеси - не урони». 3. «Пробеги - не задень». 4. «Мяч водящему». 5. «Воевода с мячом»

Февраль	3-я часть <b>Подвижные игры</b>	«Кто скорее доберется до флажка?», «Что изменилось?»	«Ловишки с ленточкой»	«Горшки», «Волк во рву»	«Гусеница»
	<b>Занятия 1-2</b>		<b>Занятия 3-4</b>	<b>Занятия 5-6</b>	<b>Занятия 7-8</b>
	<b>Задачи</b>				
	<p>Упражнять:</p> <ul style="list-style-type: none"> <li>- в ходьбе и беге в колонне по одному с остановкой по сигналу;</li> <li>- прыжках и бросании малого мяча;</li> <li>- ходьбе и беге с изменением направления;</li> <li>- ползании по гимнастической скамейке;</li> <li>- ходьбе и беге между предметами;</li> <li>- пролезании между рейками;</li> <li>- перебрасывании мяча друг другу.</li> </ul> <p>Учить:</p> <ul style="list-style-type: none"> <li>- ловить мяч двумя руками;</li> <li>- ходить и бегать по кругу с изменением направления, по наклонной доске, перепрыгивая через шнуры.</li> </ul> <p>Закреплять упражнения в сохранении равновесия, правильную осанку при ходьбе на повышенной площади опоры, умение энергично отталкиваться от пола в прыжках через препятствия, пролезание в обруч, ходьбу со сменой темпа движения. Развивать ловкость и глазомер при метании в горизонтальную цель</p>				
	<b>Целевые ориентиры развития ребенка (на основе интеграции образовательных направлений)</b>				
<p>Ходят с остановкой по сигналу, с изменением направления, между предметами, в рассыпную; перестраиваются в колонны по двое и по трое, ходят по канату боком приставным шагом, в сочетании с другими видами движений; ползание на животе и спине по гимнастической скамейке, подтягиваясь руками и отталкиваясь ногами; прыгают последовательно через набивные мячи; пролезают в обруч, пролезают под гимнастическую скамейку; бросают мяч вверх и ловят его руками (<i>физическая культура</i>); сохраняют равновесие и правильную осанку, участвуют в играх с элементами спорта, считаются с интересами и мнением других в игре; используют в самостоятельной деятельности разнообразные по содержанию подвижные игры; любят активный отдых; проявляют самостоятельность в выполнении правил и норм поведения (<i>социализация, здоровье, физическая культура, коммуникация</i>)</p>					
<b>Виды детской деятельности</b>					
1-я часть <b>Вводная</b>	Ходьба с остановкой по сигналу «Фигура!», с изменением направления, между предметами, в рассыпную. Бег в умеренном темпе до 1,5 мин. Перестроение в колонны по два и по три. Ходьба по канату боком приставным шагом				

	<b>Общеразвивающие упражнения</b>	1. Круговые движения согнутыми в локтях руками (кисти у плеч). 2. Поочередные поднятия ноги, согнутой в колене. 3. Свободные махи ногами вперед-назад, держась за опору. 4. Общеразвивающие упражнения, стоя на левой ноге				
	2-я часть <b>Основные движения</b>	1. Ходьба с перешагиванием через набивные мячи. 2. Прыжки через короткую скакалку с продвижением вперед. 3. Бросание мяча вверх и ловля его двумя руками. 4. Ходьба по гимнастической скамейке боком приставным шагом, руки за голову. 5. Бросание мяча с произведением хлопка. 6. Прыжки через скакалку с промежуточным подскоком. 7. Прыжки на двух ногах через 5-6 шнуров	1. Прыжки через набивные мячи (6-8 шт.). 2. Метание в горизонтальную цель с расстояния 4 м. 3. Ползание по скамейке с мешочком на спине. 4. Прыжки с мячом, зажатым между колен (5-6 м). 5. Ползание на животе с подтягиванием двумя руками за край скамейки. 6. Пролезание в обруч, не касаясь верхнего края обруча	1. Перебрасывание мяча друг другу двумя руками, стоя в шеренгах (расстояние - 3 м). 2. Пролезание в обруч (3 шт.) поочередно прямо и боком. 3. Ходьба на носках между набивными мячами, пролезание между рейками. 4. Лазание по гимнастической стенке. 5. Ходьба по гимнастической скамейке боком приставным шагом с мешочком на голове	<i>Игровые упражнения:</i> 1. «Пробеги - не задень». 2. «По местам». 3. «Мяч водящему». 4. «Пожарные на учениях». 5. «Ловишки с мячом». <i>Эстафеты:</i> 1. Прыжковая эстафета со скамейкой. 2. «Дни недели». 3. «Мяч от пола». 4. «Через тоннель». 5. «Больная птица». 6. «Палочка-выручалочка» (с расчетом по порядку)	
	3-я часть <b>Подвижные игры</b>	«Не попадись», «Эхо»	«Ловишка, лови ленту»	«Охотники и звери», «Кто ушел?»		
	<b>Занятия 1-2</b>		<b>Занятия 3-4</b>		<b>Занятия 5-6</b>	<b>Занятия 7-8</b>
<b>Март</b>	<b>Задачи</b>					
	Закреплять: - навыки ходьбы и бега в чередовании; - перестроение в колонну по одному и по два в движении; - лазание по гимнастической стенке. Упражнять: - в сохранении равновесия; - энергичном отталкивании и приземлении на полусогнутые ноги в прыжках; - беге до 3 минут; - ведении мяча ногой. Развивать: - координацию движений в упражнениях с мячом; - ориентировку в пространстве; - глазомер и точность попадания при метании. Учить вращать обруч на руке и на полу					
	<b>Целевые ориентиры развития ребенка (на основе интеграции образовательных направлений)</b>					

Выполняют правильно все виды основных движений: ходят в сочетании с другими видами движений, прыгают в длину с места, пролезают в обруч разными способами, метают и лазают; активно двигают кистями рук при броске; соблюдают заданный темп в ходьбе и беге; умеют перестраиваться в 3-4 колонны, в 2-3 круга на ходу, в две шеренги после расчета на первый-второй, соблюдать интервалы во время передвижения; ориентируются в пространстве (*физическая культура, познание*); сохраняют равновесие, следят за осанкой; самостоятельны в организации всех видов игр; выполняют правила и нормы поведения; испытывают интерес к народным играм, умеют договариваться, планировать и обсуждать действия всех играющих, справедливо оценивают результаты игры; имеют представление о значении двигательной активности в жизни человека (*здоровье, физическая культура, социализация, коммуникация, познание*)

### **Виды детской деятельности**

<p>1-я часть <b>Вводная</b></p>	<p>Ходьба и бег в чередовании (ходьба -10 м, бег - 20 м), в рассыпную; строевые упражнения; перестроение в колонны по одно-му и по два в движении. Ходьба и бег через набивные мячи, с изменением направления движения; бег до 2,5 мин. Построение в три колонны на счет «раз-два-три»; бег до 3 мин; ходьба и бег «змейкой»</p>
-------------------------------------	--

<p><b>Общеразвивающие упражнения</b></p>	<ol style="list-style-type: none"> <li>1. Вращение обруча одной рукой вокруг вертикальной оси, на предплечье и кисти руки перед собой и сбоку.</li> <li>2. Поочередные поднятия ноги, согнутой в колене.</li> <li>3. Касание носком выпрямленной ноги (мах вперед) ладони и вытянутой вперед руки (одноименной и разноименной).</li> <li>4. Общеразвивающие упражнения, стоя на правой ноге</li> </ol>
--	--

	2-я часть <b>Основные движения</b>	1. Ходьба по рейке гимнастической скамейки: представляя пятки к носку другой ноги, руки за голову; с мешочком на голове, руки на поясе. 2. Прыжки на двух ногах вдоль шнура, перепрыгивая его справа и слева; поочередно на правой и левой ноге. 3. Бросание мяча вверх, ловля с произведением хлопка; с поворотом кругом	1. Прыжки в длину с места. 2. Метание в вертикальную цель левой и правой руками. 3. Лазание по гимнастической скамейке на ладонях и коленях. 4. Пролезание под шнур (высота 40 см), не касаясь руками пола. 5. Ходьба по скамейке боком приставным шагом с мешочком на голове, руки на поясе	1. Метание мячей в горизонтальную цель на очки (2 команды). 2. Пролезание в обруч в парах. 3. Прокатывание обручей друг другу. 4. Вращение обруча на кисти руки. 5. Вращение обруча на полу. 6. Лазание по гимнастической стенке изученным способом	<i>Игровые упражнения:</i> 1. «Через болото по кочкам» (из обруча в обруч). 2. «Ведение мяча» (футбол). 3. «Мяч о стенку». 4. «Быстро по местам». 5. «Тяни в круг». <i>Эстафеты:</i> 1. «Пингвины». 2. «Пробеги - не сбей». 3. Волейбол с большим мячом. 4. «Мишень - корзинка». 5. «Ловкие ребята» (спрыгивание; продвижение по наклонной лестнице; по скамейке на четвереньках)	
	3-я часть <b>Подвижные игры</b>	«Кто быстрее доберется до флажка?», «Эхо»	«Горелки», «Придумай фигуру»	«Жмурки», «Стоп»		
	<b>Занятия 1-2</b>		<b>Занятия 3-4</b>		<b>Занятия 5-6</b>	<b>Занятия 7-8</b>
Апрель	<b>Задачи</b>					
	Учить: - ходьбе парами по ограниченной площади опоры; - ходьбе по кругу во встречном направлении - «улитка». Закреплять: - ходьбу с изменением направления; - навык ведения мяча в прямом направлении; - лазание по гимнастической скамейке; - метание в вертикальную цель; - ходьбу и бег в колонне по одному с остановкой по сигналу;					

- лазание по гимнастической стенке одноименным способом. Повторить:
- прыжки с продвижением вперед;
- ходьба и бег с ускорением и замедлением;
- ползание по гимнастической скамейке;
- упражнения на сохранение равновесия;
- прыжки через короткую скакалку;
- ходьба по канату с сохранением равновесия. Совершенствовать прыжки в длину с разбега

**Целевые ориентиры развития ребенка (на основе интеграции образовательных направлений)**

Могут бросать предметы в цель из разных исходных положений, попадать в вертикальную и горизонтальную цель с расстояния 4-5 м, метать предметы правой и левой рукой на расстояние 5—12 м, метать предметы в движущуюся цель; выполняют физические упражнения из разных исходных положений четко и ритмично, в заданном темпе, под музыку, по словесной инструкции; прыгают через короткую и длинную скакалку разными способами; совершенствуют технику основных движений, добиваясь естественности, легкости, точности, выразительности их выполнения (*физическая культура, музыка*); следят за правильной осанкой; интересуются физической культурой, спортивными играми и отдельными достижениями в области спорта; участвуют в играх с элементами спорта, самостоятельны в организации оптимальной двигательной деятельности, в том числе подвижных игр, уверенно анализируют их результаты; демонстрируют освоенную культуру движений в различных видах детской деятельности; активно участвуют в физкультурных досугах и праздниках (*познание, здоровье, физическая культура, социализация, коммуникация, музыка*)

**Виды детской деятельности**

<b>1-я часть Вводная</b>	Ходьба с изменением направления; с ускорением и замедлением движений по сигналу; «улитка» - ходьба в два круга во встречном направлении; бег со средней скоростью до 80 м (1,5 мин); бег с перешагиванием через шнуры; ходьба врассыпную, по сигналу построение в колонну по одному, перестроение под счет «раз-два»
--------------------------	--

<b>Общеразвивающие упражнения</b>	<ol style="list-style-type: none"> <li>1. Вращение обруча обеими кистями рук.</li> <li>2. Прогибания, лежа на животе.</li> <li>3. Захват ступнями ног палки посередине и повороты ее на полу.</li> <li>4. Сохранение равновесия, стоя на скамейке</li> </ol>
-----------------------------------	--

	2-я часть <b>Основные движения</b>	1. Ходьба парами по двум параллельным скамейкам. 2. Прыжки на двух ногах по прямой с мешочком, зажатым между коленей. 3. Метание мешочков в горизонтальную цель. 4. Ходьба по гимнастической скамейке навстречу друг другу, на середине разойтись. 5. Метание набивного мяча двумя руками из-за головы	1. Прыжки через скамейку с одной ноги на другую; на двух ногах. 2. Ведение мяча правой и левой руками и забрасывание его в корзину. 3. Ведение мяча между предметами. 4. Прыжки через скамейку с продвижением вперед. 5. Прыжки в длину с разбега	1. Ходьба с выполнением заданий руками. 2. Метание мешочка в вертикальную цель правой и левой руками от плеча (4 м). 3. Лазание по гимнастической скамейке с мешочком на спине - «Кто быстрее?». 4. Прыжки через скакалку произвольным способом. 5. Ходьба по рейке гимнастической скамейки. 6. Ходьба боком приставным шагом по канату. 7. Прыжки в длину с разбега	<i>Игровые упражнения:</i> 1. «Кто быстрее соберется?». 2. «Перебрось - поймай». 3. «Передал - садись». 4. «Дни недели». <i>Эстафеты:</i> 1. Бег со скакалкой. 2. «Рыбак и рыбаки». 3. «Мяч через сетку». 4. «Быстро разложи - быстро собери». 5. «Мышеловка». 6. «Ловишки с ленточкой»	
	3-я часть <b>Подвижные игры</b>	«Ловля обезьян», «Пройди - не задень»	«Прыгни - присядь», «Стоп»	«Охотники и утки»		
	<b>Занятия 1-2</b>		<b>Занятия 3-4</b>		<b>Занятия 5-6</b>	<b>Занятия 7-8</b>
<b>Май</b>	<b>Задачи</b>					
	<p>Учить:</p> <ul style="list-style-type: none"> <li>- бегать на скорость;</li> <li>- бегать со средней скоростью до 100 м.</li> </ul> <p>Упражнять:</p> <ul style="list-style-type: none"> <li>- в прыжках в длину с разбега;</li> <li>- перебрасывании мяча в шеренгах;</li> <li>- равновесии в прыжках;</li> <li>- забрасывании мяча в корзину двумя руками</li> </ul> <p>Повторять:</p> <ul style="list-style-type: none"> <li>- упражнение «Крокодил»;</li> <li>- прыжки через скакалку;</li> <li>- ведение мяча</li> </ul>					

**Целевые ориентиры развития ребенка (на основе интеграции образовательных направлений)**

Согласуют ритм движений с музыкальным сопровождением; бегают со средней скоростью и на скорость; могут перебрасывать набивные мячи (вес 1 кг); прыгают в длину с разбега; упражняются в статическом и динамическом равновесии, развивают координацию движений; участвуют в играх с элементами спорта (*физическая культура, музыка*); сочувствуют спортивным поражениям и радуются спортивным победам; испытывают потребность в ежедневной двигательной активности; имеют представление о правилах и видах закаливания, пользе пребывания на свежем воздухе; развивают физические качества: силу, быстроту, выносливость, ловкость, гибкость (*социализация, здоровье, физическая культура*)

**Виды детской деятельности**

1-я часть <b>Вводная</b>	Повторить разные виды ходьбы и бега; ходьбу и бег с перешагиванием через предметы; строевые упражнения			
<b>Общеразвивающие упражнения</b>	<ol style="list-style-type: none"> <li>1. Разведение и сведение пальцев, поочередное соединение всех пальцев с большим.</li> <li>2. Из упора присев переходить в упор на одной ноге, отводя другую ногу назад (носок опирается о пол).</li> <li>3. Одновременное поднятие ног из положения лежа на спине, стараясь коснуться лежащего за головой предмета.</li> <li>4. Сохранение равновесия стоя, закрыв глаза</li> </ol>			
2-я часть <b>Основные движения</b>	<ol style="list-style-type: none"> <li>1. Ходьба по гимнастической скамейке с мячом в руках; на каждый шаг - передача мяча перед собой и за спину.</li> <li>2. Прыжки в длину с разбега.</li> <li>3. Метание набивного мяча.</li> <li>4. Ходьба по гимнастической скамейке с выполнением хлопка под коленом на каждый шаг</li> </ol>	<ol style="list-style-type: none"> <li>1. Бег на скорость (30 м).</li> <li>2. Прыжки в длину с разбега.</li> <li>3. Перебрасывание мяча в шенгах двумя руками из-за головы (расстояние - 4 м); двумя руками от груди.</li> <li>4. Ведение мяча ногой по прямой</li> </ol>	<ol style="list-style-type: none"> <li>1. Прыжки через скакалку.</li> <li>2. Подвижная игра «Передача мяча в колонне».</li> <li>3. Бег со средней скоростью на расстояние 100 м.</li> <li>4. Ведение мяча и забрасывание его в корзину.</li> <li>5. Переползание на двух руках - «Крокодил»</li> </ol>	<p><i>Игровые упражнения:</i></p> <ol style="list-style-type: none"> <li>1. «Крокодил».</li> <li>2. Прыжки разными способами через скакалку.</li> <li>3. «Кто выше прыгнет?» (в высоту).</li> <li>4. «Мяч водящему».</li> </ol> <p><i>Эстафеты:</i></p> <ol style="list-style-type: none"> <li>1. «Кто быстрее?» (бег).</li> <li>2. Детский волейбол (через сетку двумя руками).</li> <li>3. «Ловкие футболисты».</li> </ol>



	3-я часть <b>Подвижные игры</b>	«Мышеловка»	«Лодочки и пассажиры», «Запрещенное движение»	«Прыгни - присядь»	4. Комбинированная эстафета: ползание по скамейке с подтягиванием руками; прыжки через скакалку; ползание под дугой; перепрыгивание через рейку. 5. «Кто дальше прыгнет?»
--	--	-------------	--	--------------------	---

## Художественно – эстетическое развитие. Музыка.

### *ПОЯСНИТЕЛЬНАЯ ЗАПИСКА*

У детей 6—7 лет появляется интерес к музыкальной грамоте, стремление выразительно исполнить песню, танец, проявлять творчество, желание высказать свое мнение об услышанном. Они мотивируют свои предпочтения, проявляют повышенный интерес к импровизации и сочинительству.

Продолжительность занятия составляет 30 минут. При организации занятий необходимо учитывать следующее:

- Восприятие музыки проходит как диалог с композитором, как переживание определенного эмоционального состояния и эстетических чувств.
- Осознание эстетических эмоций, связанных с музыкой, означает в конечном счете развитие музыкального вкуса и сознания, которое зависит от педагога, организующего работу так, чтобы ребенок почувствовал образ и смог передать его с помощью разных видов культурно-художественной деятельности. Синтез разных видов искусств и интеграция культурно-художественной деятельности в эстетическом воспитании основываются на познании ребенком выразительных средств каждого вида искусства и постепенном понимании того, что образ одного и того же объекта, явления в разных видах искусства создается специфическими для каждого из них средствами.
- Воплощение переживаемого в творческой деятельности дошкольника 6-7 лет является обязательным. Синтезируя имеющийся у него художественный опыт, ребенок испытывает потребность выразить свои переживания и фантазии в объективной форме. Известно: чем богаче художественный опыт дошкольника, тем точнее критерии оценки, тем выразительнее его творчество.

Музыкальное развитие детей осуществляется и на занятиях, и в повседневной жизни. Музыкальные занятия состоят из трех частей:

1. *Вводная часть. Музыкально-ритмические упражнения.* Цель - настроить ребенка на занятие и развивать навыки основных и танцевальных движений, которые будут использованы в плясках, танцах, хороводах.

2. *Основная часть. Слушание музыки.* Цель - приучать ребенка вслушиваться в звучание мелодии и аккомпанемента, создающих художественно-музыкальный образ, и эмоционально на них реагировать. *Подпевание и пение.* Цель - развивать вокальные задатки ребенка, учить чисто интонировать мелодию, петь без напряжения в голосе, а также начинать и заканчивать пение вместе с воспитателем.

В основную часть занятий включаются и музыкально-дидактические игры, направленные на знакомство с детскими музыкальными инструментами, развитие памяти и воображения, музыкально-сенсорных способностей.

3. *Заключительная часть. Игра или пляска.* Цель - доставить эмоциональное наслаждение ребенку, вызвать чувство радости от совершаемых действий, интерес к музыкальным занятиям и желание приходить на них. На занятиях, которые проводятся два раза в неделю по 15 минут, используются коллективные и индивидуальные методы обучения, осуществляется индивидуально-дифференцированный подход с учетом возможностей и особенностей каждого ребенка.

#### **Целевые ориентиры освоения программы<sup>12</sup>:**

- Узнают мелодию Государственного гимна Российской Федерации.
- Определяют жанр прослушанного произведения (марш, песня, танец) и инструмент, на котором оно исполняется.
- Определяют общее настроение, характер музыкального произведения.
- Различают части музыкального произведения (вступление, заключение, запев, припев).
- Могут петь песни в удобном диапазоне, исполняя их выразительно, правильно передавая мелодию (ускоряя, замедляя, усиливая и ослабляя звучание).
- Могут петь индивидуально и коллективно, с сопровождением и без него.
- Умеют выразительно и ритмично двигаться в соответствии с разнообразным характером музыки, музыкальными образами; передавать несложный музыкальный ритмический рисунок.
- Умеют выполнять танцевальные движения (шаг с притопом, приставной шаг с приседанием, пружинящий шаг, боковой галоп, переменный шаг).
- Инсценируют игровые песни, придумывают варианты образных движений в играх и хороводах.
- Исполняют сольно и в ансамбле на ударных и звуковысотных детских музыкальных инструментах несложные песни и мелодии.

<sup>12</sup>

См.: От рождения до школы. Примерная основная общеобразовательная программа дошкольного образования / под ред. Н. Е. Вераксы, Т. С. Комаровой, М. А. Васильевой. М.: Мозаика-Синтез, 2010. С. 262-263.

**РАЗВЕРНУТОЕ КОМПЛЕКСНО-ТЕМАТИЧЕСКОЕ ПЛАНИРОВАНИЕ ОРГАНИЗОВАННОЙ ОБРАЗОВАТЕЛЬНОЙ ДЕЯТЕЛЬНОСТИ  
(СОДЕРЖАНИЕ ПСИХОЛОГО-ПЕДАГОГИЧЕСКОЙ РАБОТЫ)**

Форма организации музыкальной деятельности	Программные задачи	Репертуар
1	2	3
<b>Сентябрь</b>		
<b>I. Музыкальные занятия.</b> 1. <i>Слушание музыки.</i> а) Восприятие музыкальных произведений	Развивать образное восприятие музыки. Учить: - рассказывать о характере музыки; - определять звучание флейты, скрипки, фортепиано. Знакомить с характерными музыкальными интонациями разных стран. Воспитывать интерес к классической музыке	«Мелодия» К. В. Глюка; «Мелодия», «Юмореска» П. И. Чайковского; «Цыганская мелодия» А. Дворжак; «Порыв» Р. Шумана; «Шутка» И.-С. Баха
б) Развитие голоса и слуха	Совершенствовать музыкально-сенсорный слух. Учить различать ритм	«Осенью», муз. Г. Зингера, сл. А. Шибицкой; «Определи по ритму» Н. Г. Кононовой
2. <i>Пение.</i> а) Усвоение песенных навыков	Учить: - петь разнохарактерные песни протяжно; - выражать свое отношение к содержанию песни	«Постучалась осень» М. Еремеевой; «Капельки», муз. В. Павленко, сл. Э. Богдановой; «Живет волшебник в городе», муз. И. Космачева, сл. Л. Дербенева
б) Песенное творчество	Учить импровизировать простейшие мелодии	«С добрым утром», «Гуси», муз. и сл. Т. Бырченко
3. <i>Музыкально-ритмические движения.</i> а) Упражнения	Учить: - ритмично двигаться в характере музыки, ритме; - менять движения со сменой частей музыки; - выполнять упражнения с предметами в характере музыки	Элементы танцев под муз. Т. Ломовой; ходьба разного характера под муз. И. Дунаевского, М. Красева, Ю. Чичкова; «Расчесочка», белорусская народная мелодия; «Упражнения с зонтиками» (ветками, листьями) Е. Тиличеевой
б) Пляски	Учить: - исполнять танцы эмоционально, ритмично, в характере музыки; - свободно танцевать с предметами	«Танец с листьями», муз. А. Филиппенко, сл. А. Макшанцевой; «Казачий танец» А. Дудника; «Танец с зонтиками» В. Костенко

в) Игры	Учить: - проводить игру с пением; - быстро реагировать на музыку. Воспитывать коммуникативные качества	«Осень - гостя дорогая», «Игра с листьями» С. Стемп-невского
г) Музыкально-игровое творчество	Имитировать движения машин	«Улица» Т. Ломовой
д) Игра на металлофоне	Учить исполнять попевки на одном звуке	«Андрей-воробей», русская народная прибаутка, обр. Е. Тиличеевой
II. Самостоятельная музыкальная деятельность	Учить инсценировать знакомые песни	«На привале», муз. Т. Потапенко, сл. Г. Ладонщикова
III. Праздники и развлечения	Пробуждать интерес к школе. Воспитывать интерес к музыке П. И. Чайковского	День знаний. Вечер музыки П. И. Чайковского

#### **Целевые ориентиры развития ребенка (на основе интеграции образовательных направлений)**

Имеют представления об элементарных музыкальных жанрах, формах, некоторых композиторах, о том, что музыка - способ самовыражения, познания и понимания окружающего мира; понимают настроение и характер музыки; интересуются историей создания музыкальных произведений, владеют слушательской культурой; способны комбинировать и создавать элементарные собственные фрагменты мелодий и танцев (*музыка, познание, физическая культура, художественное творчество*); эмоционально откликаются на происходящее, регулируют проявления эмоций, соотносят их с общепринятыми способами выражения (*коммуникация, социализация*)

#### **Виды детской деятельности**

Знакомство с характерными музыкальными интонациями разных стран, слушание и обсуждение музыки, игры с пением, игры на различение ритма, имитационные игры, определение звучания флейты, скрипки, фортепиано, исполнение попевки на одном звуке, упражнения с предметами в характере музыки, ритмичные эмоциональные танцы, свободные танцы с предметами, импровизация простейших мелодий, инсценирование знакомых песен

#### **Октябрь**

I. Музыкальные занятия. 1. Слушание музыки. а) Восприятие музыкальных произведений	Учить сравнивать музыкальные произведения, близкие по форме. Знакомить: - с характерными особенностями музыки разных эпох, жанров; - творчеством Гайдна, Моцарта; - фортепьянными пьесами (соната - музыкальный момент). Воспитывать интерес к музыке русских и зарубежных классиков	«Шутка» И.-С. Баха; «Юмореска» П. И. Чайковского; «Юмореска» Р. Щедрина; «Сонаты» В.-А. Моцарта; «Музыкальный момент» Ф. Шуберта, С. С. Рахманинова
б) Развитие голоса и слуха	Учить работать с цветными карточками, соотносить цвет с оттенком музыки	«Наше путешествие» Н. Г. Кононовой; «Три настроения» Г. Левкодимова

2. Пение. а) Усвоение песенных навыков	Учить: - исполнять песни со сложным ритмом, широким диапазоном; - самостоятельно подводить к кульминации; — петь легким, полетным звуком	«Осень», муз. Ю. Забутова, сл. В. Андреевой и Ю. Забутова; «По грибы», муз. и сл. И. В. Меньших; «Все отлично» из м/ф «Поликлиника кота Леопольда», муз. Б. Савельева, сл. А. Хаита; «Малышки из книжки», муз. А. Островского, сл. Г. Демькина
б) Песенное творчество	Учить самостоятельно импровизировать простейшие мелодии	«Спой имена друзей» (импровизация); «Зайка», муз. Т. Бырченко, сл. А. Барто
3. Музыкально-ритмические движения. а) Упражнения	Закреплять умения: - различного шага; - самостоятельно выполнять упражнения с предметами; - держать осанку, руки, положения в паре	«Казачий шаг» А. Дудника; «Упражнения с листьями (зонтиками)» Е. Тиличевой; элементы танцев под муз. Т. Ломовой
б) Пляски	Подводить к выразительному исполнению танцев. Передавать: - в движениях характер танца; - эмоциональные движения в характере музыки	«Вальс с листьями» А. Петрова; «Казачий танец» А. Дудника; «Журавлиный клин», «Танец с зонтиками» В. Костенко
в) Игры	Учить проводить игру с текстом, ведущим. Развивать активность, коммуникативные качества	«Урожай», муз. Ю. Слонова, сл. В. Малкова и Л. Некрасовой
г) Музыкально-игровое творчество	Импровизировать в пляске движения медвежат	«Пляска медвежат» М. Красева
д) Игра на металлофоне	Побуждать самостоятельно подбирать попевки	«Веселые гуси», украинская народная песня
П. Самостоятельная музыкальная деятельность	Учить инсценировать любимые песни	«Зайка серенький», русская народная песня, обр. Н. А. Римского-Корсакова
III. Праздники и развлечения	Воспитывать уважение к пожилым людям. Развивать познавательный интерес	День пожилого человека. Праздник звуков и букв
<b>Целевые ориентиры развития ребенка (на основе интеграции образовательных направлений)</b>		
Поют песни в удобном диапазоне, исполняя их выразительно, правильно передавая мелодию (ускоряя, замедляя, усиливая и ослабляя звучание), умеют выразительно и ритмично двигаться в соответствии с разнообразным характером музыки, музыкальными образами; передавать несложный музыкальный ритмический рисунок; переносят накопленный опыт слушания, исполнения, творчества в самостоятельную музыкально-художественную деятельность ( <i>музыка, познание, физическая культура</i> ); общаются и взаимодействуют со сверстниками в совместной музыкальной деятельности ( <i>слушание, исполнение, творчество</i> ); способны эмоционально откликаться на происходящее, проявлять эмоциональную отзывчивость ( <i>коммуникация, социализация</i> )		

<b>Виды детской деятельности</b>		
Знакомство с особенностями музыки разных эпох, жанров, творчеством Гайдна, Моцарта, фортепьянными пьесами, слушание и обсуждение музыки русских и зарубежных классиков, исполнение песен со сложным ритмом и широким диапазоном, самостоятельная импровизация простейших мелодий, импровизация движений медвежат под музыку соответствующего характера, танцевально-игровое творчество, упражнения в совершенствовании певческого голоса и вокально-слуховой координации, художественное исполнение различных образов при инсценировании любимых песен		
<b>Ноябрь</b>		
<b>I. Музыкальные занятия.</b>		
1. <i>Слушание музыки.</i> а) Восприятие музыкальных произведений	Учить: - определять музыкальный жанр произведения; - сравнивать произведения с одинаковыми названиями; - высказываться о сходстве и отличии музыкальных пьес; - различать тончайшие оттенки настроения. Закреплять представления о чертах песенности, танцевальности, маршевости	«Гавот» И.-С. Баха; «Свадебный марш» Ф. Мендельсона; «Марш» Д. Верди; «Менуэт» Г. Генделя; «Ганцы кукол» Д. Д. Шостаковича; «Менуэт» И. Гайдна
б) Развитие голоса и слуха	Развивать музыкально-сенсорный слух	«Три танца» Г. Левкодимова; «Сложи песенку» Л. Н. Ко-мисаровой и Э. П. Костиной
2. <i>Пение.</i> а) Усвоение песенных навыков	Учить: - вокально-хоровым навыкам; - правильно делать в пении акценты, начинать и заканчивать пение тише. Закреплять умение петь легким, подвижным звуком	«Сказка не кончается», муз. Г. Левкодимова, сл. В. Степанова или «Снежная сказка», муз. А. Базь, сл. Н. Ка-пустюк; «Сон», «Елка», муз. Н. В. Куликовой, сл. М. Новиковой
б) Песенное творчество	Учить импровизировать простейшие мелодии	«С добрым утром», «Гуси», муз. и сл. Т. Бырченко
3. <i>Музыкально-ритмические движения.</i> а) Упражнения	Учить: - передавать в движении особенности музыки, двигаться ритмично, соблюдая темп музыки; - отличать сильную долю, менять движения в соответствии с формой произведения	«Передача платочка» Т. Ломовой; «Дробный шаг», русская народная мелодия; «Под яблоней зеленою», обр. Р. Рустамова; «Хоровод», русская народная мелодия, обр. Т. Ломовой; элементы менуэта, шаг менуэта под муз. П. И. Чайковского («Менуэт»)
б) Пляски	Учить: - работать над выразительностью движений в танцах; - свободно ориентироваться в пространстве; - самостоятельно строить круг из пар; - передавать в движениях характер танца	«Менуэт», фрагмент из балета «Щелкунчик» П. И. Чайковского; хоровод «Елка», муз. Н. В. Куликовой, сл. М. Новиковой; «Вальс» П. И. Чайковского

в) Игры	Развивать: - коммуникативные качества, выполнять правила игры; - умение самостоятельно искать решение в спорной ситуации	«Охотники и зайцы», муз. Е. Тиличевой, сл. А. Гангова; «Передай снежок» С. Соснина; «Найди себе пару», латвийская народная мелодия, обр. Т. Попатенко
г) Музыкально-игровое творчество	Побуждать к игровому творчеству	«Полька лисы» В. Косенко
д) Игра на металлофоне	Учить находить по слуху высокий и низкий регистр, изображать теплый дождик и грозу	«Кап-кап-кап», румынская народная песня, обр. Т. Попатенко
II. Самостоятельная музыкальная деятельность	Развивать умение использовать знакомые песни вне занятий	«На привале», муз. Т. Попатенко, сл. Г. Ладонщикова
III. Праздники и развлечения	Воспитывать умение вести себя на празднике, радоваться самому и доставлять радость другим	Осенний праздник, фольклорный праздник «Кузьминки»

#### **Целевые ориентиры развития ребенка (на основе интеграции образовательных направлений)**

Определяют жанр, общее настроение, характер прослушанного произведения, свободно высказываются об этом; умеют самостоятельно и выразительно исполнять песни; инсценируют игровые песни, придумывают варианты образных движений в играх; передают в движениях характер танца; проявляют самостоятельность в создании музыкальных образов-импровизаций; проявляют интерес к музыке как средству самовыражения (*музыка, коммуникация, физическая культура, познание*); соблюдают элементарные общепринятые нормы и правила в коллективной музыкальной деятельности; активно проявляют положительные эмоции от сотрудничества, радуются успехам сверстников; владеют диалогической речью: умеют задавать вопросы, отвечать на них, используя грамматическую форму, соответствующую типу вопроса (*музыка, социализация, коммуникация*)

#### **Виды детской деятельности**

Слушание и определение музыкальных жанров произведений, диалоги о сходстве и отличии музыкальных пьес, вокально-хоровое пение, упражнения на удержание дыхания до конца фразы, на артикуляцию, игра на металлофоне, плясовые музыкально-ритмические движения, театрализованные музыкальные игры, самостоятельное пение с музыкальным сопровождением и без него

**Декабрь**

<b>I. Музыкальные занятия.</b> 1. <i>Слушание музыки.</i> а) Восприятие музыкальных произведений	Учить: - сравнивать произведения с одинаковыми названиями; - высказываться о сходстве и отличии музыкальных пьес; - определять музыкальный жанр произведения. Знакомить с различными вариантами бытования народных песен	«Колыбельные» русских и зарубежных композиторов: П. И. Чайковского из балета «Щелкунчик»; Н. А. Римского-Корсакова из оперы «Садко» («Колыбельная Волхвы»); Дж. Гершвина из оперы «Порги и Бесс»; «Вечерняя сказка» А. И. Хачатуряна; «Лихорадушка», муз. А. Даргомыжского, слова народные; «Вдоль по Питерской», русская народная песня
б) Развитие голоса и слуха	Развивать представления о регистрах. Совершенствовать восприятие основных свойств звука	«Повтори звуки», «Кто в домике живет?» Н. Г. Кононовой
2. Пение. а) Усвоение песенных навыков	Закреплять умение петь легким, подвижным звуком. Учить: - вокально-хоровым навыкам; - делать в пении акценты; - начинать и заканчивать пение тише	«Песенка про Деда Мороза», муз. Л. Бирнова, сл. Р. Грановской; «Ёлка-ёлочка», муз. Т. Попатенко, сл. И. Черницкой; «Новогодняя песня», муз. и сл. Н. Г. Коно-шенко
б) Песенное творчество	Учить придумывать собственные мелодии к стихам	«Зайка», муз. Т. Бырченко, сл. А. Барто
3. Музыкально-ритмические движения. а) Упражнения	Учить: - менять движения со сменой музыкальных предложений; - совершенствовать элементы бальных танцев; - определять жанр музыки и самостоятельно подбирать движения	Шаг вальса, шаг менуэта под муз. П. И. Чайковского («Вальс», «Менуэт»); «Хоровод» Т. Попатенко; элементы танцев под муз. Т. Ломовой
б) Пляски	Совершенствовать; - умение исполнения танцев, хороводов; - четко и ритмично выполнять движения танцев, вовремя менять движения; - не ломать рисунка танца; - водить хоровод в разные стороны	«Менуэт», «Вальс» П. И. Чайковского; хоровод «Ёлка-ёлочка», муз. Т. Попатенко, сл. И. Черницкой; «Танец гномов», фрагмент из музыки к м/ф «Белоснежка и семь гномов» Ф. Черчеля; «Танец эльфов» Э. Грига из сюиты «Пер Гюнт»; «Танец гусаров и куколок», «Танец фей» П. И. Чайковского из балета «Спящая красавица»
в) Игры	Развивать: - коммуникативные качества, выполнять правила игры; - умение самостоятельно искать решение в спорной ситуации	«Долгая Арина», «Тетера», «С Новым годом», русские народные мелодии, прибаутки
г) Музыкально-игровое творчество	Побуждать к импровизации игровых и танцевальных движений	«Придумай перепляс» (импровизация под любую русскую народную мелодию)



д) Игра на металлофоне	Учить подбирать знакомые попевки	«Я иду с цветами», муз. Е. Тиличевой, сл. А. Дымовой
II. Самостоятельная музыкальная деятельность	Использовать знакомые песни вне занятий	«Бабка Ежка», русская народная игровая песенка
III. Праздники и развлечения	Воспитывать умение вести себя на празднике, радоваться самому и доставлять радость другим	Праздник «Зимние забавы», новогодний театрализованный праздник «Спящая красавица»
<b>Целевые ориентиры развития ребенка (на основе интеграции образовательных направлений)</b>		
<p>Знают элементарные музыкальные понятия: музыкальный образ, выразительные средства, музыкальные жанры (балет, опера), профессии: пианист, композитор, певец, балерина; избирательны в предпочтении музыки разных жанров и композиторов, умеют выразительно и ритмично двигаться в соответствии с разнообразным характером музыки, музыкальными образами; передавать несложный музыкальный ритмический рисунок; инсценируют игровые песни, придумывают варианты образных движений в играх и хороводах, танцуют элементарные народные и бальные танцы (<i>музыка, познание, физическая культура, социализация</i>); общаются и взаимодействуют со сверстниками в совместной музыкальной деятельности (<i>слушание, исполнение, творчество</i>); соблюдают элементарные общепринятые нормы и правила в коллективной музыкальной деятельности, владеют слушательской культурой (<i>музыка, коммуникация, социализация</i>)</p>		
<b>Виды детской деятельности</b>		
<p>Слушание и обсуждение музыкальных пьес, определение музыкального жанра произведений, определение основных свойств звука, пение легким, подвижным звуком, импровизации игровых и танцевальных движений, игра на металлофоне, музыкальные двигательные игры, самостоятельное и коллективное пение знакомых песен</p>		
<b>Январь</b>		
<b>I. Музыкальные занятия.</b> 1. <i>Слушание музыки.</i> а) Восприятие музыкальных произведений	Учить: - определять и характеризовать музыкальные жанры; - различать в песне черты других жанров; - сравнивать и анализировать музыкальные произведения. Знакомить с различными вариантами бытования народных песен	«Утро туманное» В. Абаза; «Романс» П. И. Чайковского; «Гавот» И.-С. Баха; «Венгерский танец» И. Брамса; «Болеро» М. Равеля
б) Развитие голоса и слуха	Совершенствовать восприятие основных свойств звуков. Развивать представления о регистрах	«Труба и барабан», муз. Е. Тиличевой, сл. Н. Найденовой; «Кого встретил Колобок?» Г. Левкодимова; «Чудеса» Л. Н. Комиссаровой, Э. П. Костиной
2. <i>Пение.</i> а) Усвоение песенных навыков	Закреплять: - умение точно интонировать мелодию в пределах октавы; - выделять голосом кульминацию; - точно воспроизводить ритмический рисунок; - петь эмоционально	«Зимушка», муз. и сл. Г. Вихаревой; «Рождественские песни и колядки», «Солнечная капель», муз. С. Со-снина, сл. И. Вахрушевой

б) Песенное творчество	Учить придумывать собственные мелодии к стихам	«Мишка», муз. Т. Бырченко, сл. А. Барто
3. Музыкально-ритмические движения. а) Упражнения	Учить менять движения со сменой музыкальных предложений. Совершенствовать элементы бальных танцев. Определять жанр музыки и самостоятельно подбирать движения	«Раз, два, три» - тренажер; «Марш оловянных солдатиков» П. И. Чайковского; элементы танца «Чик и Брик», «Солдаты маршируют» И. Арсеева
б) Пляски	Совершенствовать исполнение танцев, хороводов; четко и ритмично выполнять движения танцев, вовремя менять движения, не ломать рисунок танца; водить хоровод в двух кругах в разные стороны	Колядки (фольклорные пляски); современные танцевальные мелодии
в) Игры	Учить выразительному движению в соответствии с музыкальным образом. Формировать устойчивый интерес к русской народной игре	«Рождественские игры»
г) Музыкально-игровое творчество	Побуждать к импровизации игровых и танцевальных движений	«Поиграем со снежками» (импровизация)
д) Игра на металлофоне	Исполнять знакомые попевки на металлофоне	«Лесенка», муз. Е. Тиличевой, сл. М. Долинова
II. Самостоятельная музыкальная деятельность	Использовать русские народные игры вне занятий	«Тетера», русская народная игра
III. Праздники и развлечения	Создавать радостную атмосферу. Развивать актерские навыки	Праздник «Святки», драматизация «Зима-проказница»
<b>Целевые ориентиры развития ребенка (на основе интеграции образовательных направлений)</b>		
Различают в песне черты других жанров, сравнивают и анализируют музыкальные произведения, интонируют мелодию в пределах октавы, выделяют голосом кульминацию, умеют выразительно и ритмично двигаться в соответствии с разнообразным характером музыки, музыкальными образами; передавать несложный музыкальный ритмический рисунок ( <i>музыка, познание, физическая культура</i> ); способны эмоционально петь и откликаться на происходящее, проявлять эмоциональную отзывчивость; проявляют самостоятельность в создании музыкальных образов-импровизаций, делают первые попытки элементарного сочинительства музыки ( <i>музыка, познание, социализация, труд</i> )		
<b>Виды детской деятельности</b>		
Слушание и пение народных песен, русские народные игры, игры-драматизации, создание музыкальных образов-импровизаций, фольклорные пляски, хороводы, придумывание собственных мелодий к стихам, игра на металлофоне		
<b>Февраль</b>		

<p><b>I. Музыкальные занятия.</b> 1. <i>Слушание музыки.</i> а) Восприятие музыкальных произведений</p>	<p>Учить: - сравнивать одинаковые народные песни, обработанные разными композиторами; - различать варианты интерпретации музыкальных произведений; - различать в песне черты других жанров. Побуждать сравнивать произведения, изображающие животных и птиц, находя в музыке характерные черты образа</p>	<p>«Пение птиц» Ж. Рамо; «Печальные птицы» М. Равеля; «Птичник», «Осел» К. Сен-Санса; «Синичка» М. Красева; «Соловей» А. А. Алябьева; «Поет, поет соловей», русская народная песня</p>
<p>б) Развитие голоса и слуха</p>	<p>Совершенствовать восприятие основных свойств звука. Развивать чувство ритма, определять движение мелодии. Закреплять представление о регистрах</p>	<p>«Лесенка-чудесенка», «Ритмические брусочки» Л. Н. Ко-мисаровой, Э. П. Костиной</p>
<p>2. <i>Пение.</i> а) Усвоение песенных навыков</p>	<p>Закреплять умение: - точно интонировать мелодию в пределах октавы; - выделять голосом кульминацию; - воспроизводить в пении ритмический рисунок; - удерживать тонику, не выкрикивать окончание</p>	<p>«Солнечная капель», муз. С. Соснина, сл. И. Вахрушевой; «Лапушка-бабушка», «Дорогие бабушки и мамы» И. Бодраченко; «Чудеса» З. Роот; «Все мы моряки», муз. Л. Лядовой, сл. М. Садовского; «В дозоре», муз. Т. Чудовой, сл. Г. Ладонщикова; «Военная игра», муз. П. Савинцева, сл. П. Синявского</p>
<p>б) Песенное творчество</p>	<p>Учить придумывать свои мелодии к стихам</p>	<p>«Самолет», муз. и сл. Т. Бырченко</p>
<p>3. <i>Музыкально-ритмические движения.</i> а) Упражнения</p>	<p>Закреплять элементы вальса. Учить: - менять движения со сменой музыки; - ритмично выполнять бег, прыжки, разные виды ходьбы; - определять жанр музыки и самостоятельно подбирать движения; - свободно владеть предметами (цветы, шары, лассо)</p>	<p>Элементы вальса под муз. Е. Тиличевой; элементы танца «Чик и Брик», элементы подгрупповых танцев, ходьба с перестроениями под муз. С. Бодренкова; легкий бег под муз. С. Майкапара, пьеса «Росинки»</p>
<p>б) Пляски</p>	<p>Работать над совершенствованием исполнения танцев, плясок, хороводов. Учить: - выполнять танцы ритмично, в характере музыки; - эмоционально доносить танец до зрителя; - уверенно выполнять танцы с предметами, образные танцы</p>	<p>Танец «Чик и Брик», «Вальс с цветами и шарами» Е. Тиличевой; «Танец ковбоев», «Стирка» Ф. Лещинской; «Танец оживших игрушек», «Танец со шляпками», «Танец с березовыми ветками», муз. Т. Попатенко, сл. Т. Агаджановой</p>
<p>в) Игры</p>	<p>Учить: - выразительно двигаться в соответствии с музыкальным образом; - согласовывать свои действия с действиями других детей. Воспитывать интерес к русским народным играм</p>	<p>«Плетень», русская народная песня; «Сеяли девушки яровой хмель», обр. А. Лядова; «Гори, гори ясно», русская народная мелодия, обр. Р. Рустамова; «Грачи летят»</p>

г) Музыкально-игровое творчество	Побуждать к импровизации игровых и танцевальных движений	«Чья лошадка лучше скачет?» (импровизация)
д) Игра на металлофоне	Учить исполнять знакомые попевки	«Василек», русская народная песня
II. Самостоятельная музыкальная деятельность	Учить использовать русские народные игры вне занятий	«Капуста», русская народная игра
III. Праздники и развлечения	Совершенствовать эмоциональную отзывчивость, создавать атмосферу праздника. Воспитывать гордость за свою Родину	День защитника Отечества
<b>Целевые ориентиры развития ребенка (на основе интеграции образовательных направлений)</b>		
Имеют представления о регистрах; сравнивают одинаковые темы, сюжеты в различных произведениях, обработанных разными композиторами; обладают навыками несложных обобщений и выводов ( <i>музыка, познание</i> ); используют формы описательных и повествовательных рассказов, рассказов по воображению в процессе общения; танцуют элементарные народные и балльные танцы, элементы вальса, включают музыку в жизнедеятельность; способны комбинировать и создавать элементарные собственные фрагменты мелодий и танцев, регулируют проявления эмоций, соотносят их с общепринятыми способами выражения ( <i>музыка, познание, коммуникация, здоровье, социализация</i> )		
<b>Виды детской деятельности</b>		
Воспроизведение в музыке характерных образов животных и птиц, придумывание своих мелодий к стихам, ритмичный бег, прыжки, разные виды ходьбы, танцы с предметами, образные танцы; русские народные игры, попевки, импровизации игровых и танцевальных движений		
<b>Март</b>		
<b>I. Музыкальные занятия.</b> 1. <i>Слушание музыки.</i> а) Восприятие музыкальных произведений	Учить: - сравнивать одинаковые народные песни, обработанные разными композиторами; - различать варианты интерпретации музыкальных произведений; - различать в песне черты других жанров. Побуждать передавать образы природы в рисунке созвучно музыкальному произведению	«Ночью» Р. Шумана; «Вечер» С. С. Прокофьева; «Осень» П. И. Чайковского, А. Вивальди; «Зима» Ц. Кюи; «Тройка», «Зима» Г. В. Свиридова; «Зима» А. Вивальди; «Гроза» Л. В. Бетховена; «В саду» М. Балакирева
б) Развитие голоса и слуха	Совершенствовать восприятие основных свойств звука. Закреплять представления о регистрах. Развивать чувство ритма, определять движение мелодии	«Веселый поезд» Л. Н. Комисаровой, Э. П. Костиной; «Музыкальное лото», «Угадай колокольчик» Н. Г. Кононовой

2. Пение. а) Усвоение песенных навыков	Закреплять умение: - точно интонировать мелодию в пределах октавы; - выделять голосом кульминацию; - точно воспроизводить в пении ритмический рисунок; - удерживать тонику, не выкрикивать окончание; - петь пиано и меццо, пиано с сопровождением и без	«Детский сад наш, до свиданья!», муз. и сл. С. Юдиной; «Детство» Е. Ветрова; «Бабушка Яга», муз. М. Славки-на, сл. Е. Каргановой; «Это Родина моя» Н. Лукониной
б) Песенное творчество	Учить импровизировать, сочинять простейшие мелодии в характере марша, танца	«Придумай песенку» (импровизация)
3. Музыкально-ритмические движения. а) Упражнения	Учить: - самостоятельно менять движения со сменой музыки; - совершенствовать элементы вальса; - ритмично выполнять бег, прыжки, разные виды ходьбы; - определять жанр музыки и самостоятельно подбирать движения; - различать характер мелодии и передавать его в движении	«Улыбка» - ритмический тренажер; шаг и элементы полонеза под муз. Ю. Михайленко; шаг с притопом под аккомпанемент русских народных мелодий «Из-под дуба», «Полянка», обр. Н. Метлова; расхождение и сближение в парах под муз. Т. Ломовой
б) Пляски	Совершенствовать исполнение танцев, плясок, хороводов; выполнять танцы ритмично, в характере музыки; эмоционально доносить танец до зрителя. Развивать умение: - владеть элементами русского народного танца; - уверенно и торжественно исполнять бальные танцы	«Полонез» Ю. Михайленко; хоровод «Прощай, Масленица!», русская народная песня
в) Игры	Учить: - выразительно двигаться в соответствии с музыкальным образом; - согласовывать свои действия с действиями других детей. Воспитывать интерес к русской народной игре	«Ищи» Т. Ломовой; «Узнай по голосу» В. Ребикова
г) Музыкально-игровое творчество	Развивать творческую фантазию в исполнении игровых и танцевальных движений	«Котик и козлик», муз. Е. Тиличевой, сл. В. Жуковского
д) Игра на металлофоне	Учить исполнять знакомые попевки на металлофоне	«Лесенка», муз. Е. Тиличевой, сл. М. Долинова
II. Самостоятельная музыкальная деятельность	Учить создавать песенные, игровые, танцевальные импровизации	«Придумай свой вальс» (импровизация)

III. Праздники и развлечения	Совершенствовать эмоциональную отзывчивость, создавать атмосферу праздника. Воспитывать любовь к мамам, бабушкам	Праздник мам, фольклорный праздник «Масленица»
<b>Целевые ориентиры развития ребенка (на основе интеграции образовательных направлений)</b>		
<p>Определяют общее настроение, характер музыкального произведения, различают его части и варианты интерпретации, точно интонируют мелодию в пределах октавы, выделяют голосом кульминацию, точно воспроизводят в пении ритмический рисунок; поют пиано и меццо; различают характер мелодии и передают его в движении (<i>музыка, физическая культура</i>); передают образы природы в рисунке созвучно музыкальному произведению; интересуются историей создания народных песен (<i>познание, художественное творчество</i>); общаются и взаимодействуют со сверстниками в совместной музыкальной деятельности (<i>слушание, исполнение, творчество</i>); эмоционально откликаются на происходящее, используют разнообразные конструктивные способы взаимодействия с детьми и взрослыми (<i>коммуникация, здоровье, социализация</i>)</p>		
<b>Виды детской деятельности</b>		
<p>Слушание и сравнение народных песен, обработанных разными композиторами; рисование образов природы, созвучных музыкальному произведению; игровые и танцевальные импровизации, исполнение знакомых попевок на металлофоне, пляски, хороводы, исполнение элементов бальных танцев, вальса; русского народного танца; ритмичный бег, прыжки, разные виды ходьбы</p>		

Апрель

<p><b>I. Музыкальные занятия.</b> 1. <i>Слушание музыки.</i> а) Восприятие музыкальных произведений</p>	<p>Учить: - различать средства музыкальной выразительности; - определять образное содержание музыкальных произведений; - накапливать музыкальные впечатления. Побуждать передавать образы природы в рисунках созвучно музыкальному образу. Углублять представления об изобразительных возможностях музыки. Развивать представления о связи музыкальных и речевых интонаций. Расширять представления о музыкальных инструментах и их выразительных возможностях</p>	<p>«Мимолетное видение» С. Майкапара; «Старый замок», «Гном» М. П. Мусоргского; «Океан - море синее» Н. А. Римского-Корсакова; «Танец лебедей», «Одетта и Зигфрид» из балета «Лебединое озеро», «Мыши» из балета «Щелкунчик», «Фея Карабос», «Танец с веретеном» из балета «Спящая красавица» П. И. Чайковского</p>
<p>б) Развитие голоса и слуха</p>	<p>Развивать звуковысотный слух, чувство ритма</p>	<p>«Ритмическое лото», «Угадай по ритму» Л. Н. Комисаровой, Э. П. Костиной</p>
<p>2. <i>Пение.</i> а) Усвоение песенных навыков</p>	<p>Продолжать воспитывать интерес к русским народным песням; любовь к Родине. Развивать дикцию, артикуляцию. Учить петь песни разного характера выразительно и эмоционально; передавать голосом кульминацию; петь пиано и меццо-сопрано с сопровождением и без</p>	<p>«Военная игра», муз. П. Савинцева, сл. П. Синявского; «День Победы», муз. Т. Чудовой, сл. Г. Ладонщикова; «Детский сад наш, до свиданья!», муз. и сл. С. Юдиной; «Если б не было школ» из к/ф «Утро без оттеок», муз. В. Шаинского, сл. Ю. Энтина; «Катюша», муз. М. Блантера, сл. М. Исаковского</p>
<p>б) Песенное творчество</p>	<p>Придумывать собственную мелодию в ритме марша</p>	<p>«Марш», муз. В. Агафонникова, сл. А. Шибицкой</p>
<p>3. <i>Музыкально-ритмические движения.</i> а) Упражнения</p>	<p>Знакомить; - с шагом и элементами полонеза; - отмечать в движениях чередование фраз и смену сильной и слабой долей</p>	<p>«Стирка» - тренажер; «Осторожный шаг» Ж. Люли; шаг полонеза, элементы полонеза под муз. Ю. Михайленко</p>
<p>б) Пляски</p>	<p>Учить: - передавать в танцевальных движениях характер танца; - двигаться в танце ритмично, эмоционально; - свободно танцевать с предметами</p>	<p>«Полонез» Ю. Михайленко; «Танец с шарфами и свечой», «Танец кукол» И. Ковнера</p>
<p>в) Игры</p>	<p>Развивать умение двигаться выразительно в соответствии с музыкальным образом. Воспитывать коммуникативные качества</p>	<p>«Кто скорей ударит в бубен?» Л. Шварца; «Игра с цветными флажками» Ю. Чичкова</p>
<p>г) Музыкально-игровое творчество</p>	<p>Развивать умение выразительной передачи игрового действия</p>	<p>«Посадили мы горох», муз. Е. Тиличеевой, сл. М. Долинова</p>

д) Игра на металлофоне	Совершенствовать навыки игры	«Лесенка», муз. Е. Тиличевой, сл. М. Долинова
II. Самостоятельная музыкальная деятельность	Побуждать к игровым импровизациям	«Пчелка и цветы» (импровизация)
III. Праздники и развлечения	Совершенствовать художественные способности. Воспитывать здоровый образ жизни	День здоровья, Пасха - православный праздник
<b>Целевые ориентиры развития ребенка (на основе интеграции образовательных направлений)</b>		
<p>Могут петь индивидуально и коллективно, с сопровождением и без него; умеют выразительно и ритмично двигаться в соответствии с разнообразным характером музыки, музыкальными образами; передавать несложный музыкальный ритмический рисунок (<i>музыка, физическая культура</i>); инсценируют игровые песни, придумывают варианты образных движений в играх; переносят накопленный опыт слушания, исполнения, творчества в самостоятельную музыкально-художественную деятельность; делают первые попытки элементарного сочинительства музыки, владеют слушательской культурой, аргументируют просьбы и желания, связанные с музыкально-художественной деятельностью; регулируют проявления эмоций, соотносят их с общепринятыми способами выражения (<i>коммуникация, художественное творчество, познание, социализация</i>)</p>		
<b>Виды детской деятельности</b>		
<p>Слушание и определение образного содержания музыкальных произведений, рисование образов природы, созвучных музыкальному произведению; составление рассказов о музыкальных инструментах и их выразительных возможностях; пение пиано и меццо-сопрано с сопровождением и без него, игры и упражнения, развивающие дикцию и артикуляцию; сочинение собственной мелодии в ритме марша, танцы с предметами, игровые импровизации, подвижные игры</p>		
<b>Май</b>		
<b>I. Музыкальные занятия.</b> 1. <i>Слушание музыки.</i> а) Восприятие музыкальных произведений	Учить: - различать средства музыкальной выразительности; - определять образное содержание музыкальных произведений; - накапливать музыкальные впечатления. Побуждать передавать образы природы в рисунках, созвучных музыкальному образу.	«Петрушка» И. Стравинского; «Токката» И.-С. Баха; «Концерт» А. Вивальди; «Концерт для гобоя с оркестром», «Концерт для флейты с оркестром», «Концерт для арфы с оркестром» В.-А. Моцарта
	Углублять представления об изобразительных возможностях музыки. Развивать представления о связи музыкальных и речевых интонаций. Расширять представления о музыкальных инструментах и их выразительных возможностях	
<b>б) Развитие голоса и слуха</b>	Различать высоту звука, тембр	«Музыкальное лото», «На чем играю?» Н. Г. Кононовой



<b>2. Пение. а) Усвоение песенных навыков</b>	Развивать дикцию, артикуляцию. Учить: - исполнять песни разного характера выразительно, эмоционально, в диапазоне октавы; - передавать голосом кульминации; - петь пиано и меццо-сопрано с сопровождением и без; - петь по ролям с сопровождением и без. Воспитывать интерес к русским народным песням, любовь к Родине	«Первые шаги», муз. С. Пожлакова, сл. А. Ольгина; «Прощальный вальс» Е. Филипповой; «Баба Яга», муз. М. Славкина, сл. Е. Каргановой; «Сказка пришла», муз. и сл. С. Юдиной
<b>б) Песенное творчество</b>	Придумывать собственную мелодию в ритме вальса	«Весной», муз. Г. Зингера, сл. А. Шибицкой
<b>3. Музыкально-ритмические движения. а) Упражнения</b>	Знакомить с шагом и элементами полонеза. Учить отмечать в движениях чередование фраз и смену сильной и слабой долей	«Спортивный марш» В. Соловьева-Седого; «Баба Яга», муз. М. Славкина, сл. Е. Каргановой; «Боковой галоп», муз. Ф. Шуберта; «Контраданс» И.-С. Баха; элементы разученных танцев
<b>б) Пляски</b>	Учить: - передавать в танцевальных движениях характер танца; - двигаться в танце ритмично, эмоционально; - свободно танцевать с предметами	«Дважды два - четыре», муз. В. Шаинского, сл. М. Пляцковского; «Танец разбойников» Г. Гладкова из м/ф «Бременские музыканты»; «Танец с шарфами» Т. Суворова
<b>в) Игры</b>	Двигаться выразительно в соответствии с музыкальным образом. Воспитывать коммуникативные качества, развивать художественное воображение	«Кто скорее?» Т. Ломовой; «Игра с цветами» В. Жубинской; «Игра в дирижера», муз. А. Фаттала, сл. В. Семернина
<b>г) Музыкально-игровое творчество</b>	Развивать умение выразительно передавать игровые действия с воображаемыми предметами	«Пошла млада за водой», русская народная песня, обр. В. Агафонникова
<b>д) Игра на металлофоне</b>	Совершенствовать навыки игры	Знакомые попевки
<b>II. Самостоятельная музыкальная деятельность</b>	Побуждать к игровым импровизациям	«Допой песенку» (импровизация)
<b>III. Праздники и развлечения</b>	Совершенствовать художественные способности. Воспитывать чувство патриотизма, любви к Родине	День Победы, День семьи, праздник «Выпуск детей в школу»
<b>Целевые ориентиры развития ребенка (на основе интеграции образовательных направлений)</b>		

Имеют представления об элементарных музыкальных жанрах, формах, некоторых композиторах, о том, что музыка - способ самовыражения, познания и понимания окружающего мира; переносят накопленный опыт слушания, исполнения, творчества в самостоятельную музыкально художественную деятельность; эмоционально откликаются на музыку, понимают ее настроение и характер; элементарно анализируют музыкальные формы, разную по жанрам и стилям музыку; исполняют сольно и в ансамбле на ударных и звуковысотных детских музыкальных инструментах несложные песни и мелодии; выполняют танцевальные движения (*музыка, познание, физическая культура, художественное творчество*); проявляют устойчивый интерес к музыкальным произведениям: соблюдают элементарные общепринятые нормы и правила в коллективной музыкальной деятельности; владеют слушательской культурой; делают первые попытки элементарного сочинительства музыки, проявляют активность и самостоятельность, готовность к сотрудничеству в кругу сверстников (*познание, коммуникация, социализация*)

#### **Виды детской деятельности**

Слушание классической музыки, дидактические игры, связанные с восприятием музыки, рисование иллюстраций к прослушанным музыкальным произведениям, подыгрывание на музыкальных инструментах, игровые импровизации с воображаемыми предметами, музыкально-ритмические движения, исполнение песен, сочинение собственной мелодии в ритме вальса, движения с элементами полонеза

## **ОРГАНИЗАЦИЯ ПРОВЕДЕНИЯ ПРОГУЛОК<sup>13</sup>**

### *ПОЯСНИТЕЛЬНАЯ ЗАПИСКА*

Острота современных экологических проблем выдвинула перед педагогами задачу большой экологической и социальной значимости: воспитания молодого поколения в духе бережного, ответственного отношения к природе, способного решать вопросы рационального использования, защиты и возобновления природных богатств. Чтобы эти требования превратились в норму поведения каждого гражданина, необходимо с детских лет целенаправленно воспитывать чувство ответственности за состояние окружающей природы. Дошкольный возраст - это целая эпоха человеческого развития, которая требует к себе особого внимания и отношения. Именно в этот период закладывается позитивное отношение к природе, поэтому необходимо формировать у дошкольников такое отношение к окружающим природным явлениям, которое строится на ее эмоциональном восприятии.

Живая природа издавна признавалась в педагогике одним из важнейших факторов образования и воспитания дошкольников. Общаясь с ней, изучая ее объекты и явления, дети постепенно постигают окружающий мир, в котором они живут, открывают удивительное многообразие растительного и животного мира, осознают роль природы в жизни человека, ценность ее познания, испытывают нравственно-эстетические чувства и переживания, побуждающие их заботиться о сохранности и преумножении природных богатств. Природа - это источник красоты, радости, отдыха и здоровья.

Мир природы с его необычным разнообразием явлений, животных и растений производит на детей сильное впечатление. Непосредственное общение с природой дает ребенку более яркие впечатления, чем книги, картинки и рассказы взрослых. Познание предметов, явлений природы, понимание связи между ними, гармоничное сосуществование с природой и психологическая готовность беречь природные ценности везде, всегда, ответственное отношение к природному окружению - это основа экологического образования и воспитания. «Шестым чувством» назвал К. Г. Паустовский чувство природы. Оно проявляется лишь на определенной ступени сознания. Развить у детей «шестое чувство» - значит научить их экологически мыслить.

Как показал опыт работы, чем больше дети соприкасаются с природой, тем эффективней проходит обучение и формируется осознанное отношение к природе.

Прогулки дают великолепные возможности не только для оздоровления и закаливания детей, но и для обогащения ума впечатлениями, души - красотой и светом.

К концу дошкольного возраста в результате сезонных наблюдений у детей формируется умение обобщать увиденное и выразить свои сенсорные ощущения в виде связных рассказов, художественно-игровой и трудовой деятельности. Под влиянием впечатлений существенно меняется и отношение к природе. Появляется желание сберечь ее красоту, то есть зарождается действенная любовь к природе. Использование игровых приемов, а также практических заданий развивает наблюдательность, активизирует мысль. При изучении природы в системе, логической последовательности, во взаимосвязи всего живого с внешней средой у ребенка формируется тот образовательный стержень, который необходим для совершенствования его экологического мышления, осознанного, правильного отношения к природе и готовности к практической деятельности, направленной на сохранение природы.

### **ПРОЕКТИРОВАНИЕ ВОСПИТАТЕЛЬНО-ОБРАЗОВАТЕЛЬНОГО ПРОЦЕССА С ДЕТЬМИ НА ПРОГУЛКАХ**

**(на основе интеграции образовательных областей: «Социально- коммуникативное развитие», «Познавательное развитие», «Речевое развитие», «Художественно – эстетическое развитие», «Физическое развитие»).**

Месяц	Наблюдения		Игровая деятельность		Опытно-экспериментальная деятельность	Трудовая деятельность
	Живая природа	Неживая природа	Дидактические игры	Подвижные игры, игры-забавы, игры разных народов		
1	2	3	4	5	6	7

<p style="text-align: center;">Сентябрь</p>	<p>Наблюдения:  - за многообразием листьев;  - многообразием цветов;  - растениями;  - распространением семян;  - растениями на огороде;  - дождевыми червями;  - поведением птиц;  - птицами;  - насекомыми (паучками);  - красотой природы.  Рассматривание:  - травянистых растений;  - стеблей растений</p>	<p>Нахождение примет осени в природе.  Наблюдения:  - за погодой;  - ветром;  - облаками;  - дождем;  - природой после дождя;  - лужами;  - цветом неба;  - длиной дня;  - движением солнца по небосводу;  - небом;  - вечерним небом;  - туманом;  - росой;  - грозой;  - первыми заморозками;  - изменениями в природе</p>	<p>«Природа и человек», «Наоборот», «Назови растение с нужным звуком», «Что растет в лесу», «Назови три предмета», «Добавь слог», «Скажи по-другому», «Мое облако», «Найди листок, как на дереве», «Закончи предложение», «Не ошибись», «Летает - не летает», «Кто больше знает?», «Найди предмет той же формы», «Отгадай, что за растение», «Похож - не похож», «Что это за птица?», «Угадай, что в мешочке», «Придумай сам», «Отгадай-ка!», «Вершки и корешки», «Лесник», «Бывает - не бывает» (с мячом), «Что это такое?»</p>	<p><i>Игры-забавы:</i> «Узнай по звуку», «Узнай, не видя», «Что изменилось?», «Необычные жмурки», «Успей подхватить», «Считайте ногами», «Развиваем внимание», «Где звук?».  <i>Подвижные игры:</i> «Бездомный заяц», «Зайцы и волк», «Охотник и зайцы», «Красочки», «Казачьи разбойники», «Картошка», «Садовник», «Зверинец», «Жмурки», «Сороконожка», «Пустое место», «Осьминог», «Гуси-лебеди», «Крокодил», «Хитрая лиса», «Кенгуру», «Медведь и пчелы», «Петушьи бои», «Горелки», «Лягушата», «Караси и щука», «Динозаврики», «Волк во рву», «Не попадись!», «Не намочи ног», «Пустое место», «Улитка».  <i>Русские народные игры:</i> «Пчелки и ласточка», «Капустка», «Мячик кверху»</p>	<ul style="list-style-type: none"> <li>• Уличные тени.</li> <li>• Распространение семян одуванчика.</li> <li>• Почему не тонут корабли.</li> <li>• Видимость во время тумана.</li> <li>• Пар - это тоже вода.</li> <li>• Летящие семена.</li> <li>• Движение воздуха</li> </ul>	<p>Сбор мусора и сухих листьев на участке.  Уборка цветника от сухих стеблей.  Сбор овощей на огороде.  Сбор на огороде необрушенных стеблей и ботвы.  Сбор опавшей листвы.  Сбор листьев для гербария</p>
---	---	--	--	--	---	--

**Целевые ориентиры развития ребенка (на основе интеграции образовательных направлений)**

*Познани (познавательное развитие):* созерцают предметы и явления, выделяют красивые сочетания цветов и оттенков; знают характерные признаки времен года, имеют

представления о травянистых растениях, насекомых, птицах; устанавливают элементарные причинно-следственные связи между природными явлениями; активно проявляют положительные эмоции от сотрудничества в познавательно-исследовательской деятельности.

*Социально – коммуникативное развитие:* в дидактических играх проявляют себя терпимыми, доброжелательными партнерами.

*Труд:* отбирают материалы, необходимые для игр; трудолюбивы на участке детского сада; планируют свою трудовую деятельность; соблюдают правила поведения на улице, бережно относятся к окружающей природе

Октябрь	<p>Сравнивание деревь-ев и кустарников. Рассматривание: - пожелтевшей листвы; - семян растений; - многолетних и однолет-них растений; - почек после листопада и веткопада; - веток деревьев; - листьев на земле; - пожелтевшей листвы.</p> <p>Наблюдения: - за листопадом; - разнообразными спосо-бами падения листвы и семян; - деревьями; - окраской и формой ли-ствьев; - березой; - насекомыми; - образом жизни птиц осенью; - отлетом журавлей; - птицами и насекомыми</p>	<p>Наблюдения: - за продолжительно-стью дня; - изменением темпера-туры воздуха; - характером дождя; - облаками; - температурой воздуха; - небом; - ветром; - погодой; - движением облаков; - почвой; - дождем</p>	<p>«Бывает - не бывает» (с мячом), «Узнай, чей лист», «Расскажи без слов», «Похож - не похож», «Найди, что опи-шу», «Летает - не лета-ет», «Мое облако», «Что растет в лесу?», «Кто (что) летает?», «Найди дерево», «Назови три предмета», «Отгадай, что за расте-ние», «Что это за птица?», «Игра в загадки», «Что вокруг нас?», «Кто же я?», «Лесник», «Исправь ошибку»</p>	<p><i>Подвижные игры:</i> «Уга-дай, что поймал», «Лягуш-ки», «Замри!», «К назван-ному дереву беги», «Про-бегите тихо», «Бездомный заяц», «Охотник и зайцы», «Космонавты», «Гуси-ле-беди», «Медведь и пчелы», «Песенка стрекозы», «Пу-зырь», «Совушка», «Ло-вишки на одной ноге», «Стой!», «Успей подхва-тить».</p> <p><i>Русские народные игры:</i> «Мячик сверху», «Боль-шой мяч», «Пчелки и лас-точка», «Блуждающий мяч», «Волк».</p> <p><i>Белорусская народная игра</i> «Ванюшка и лебеди».</p> <p><i>Удмурдская народная игра</i> «Водяной»</p>	<ul style="list-style-type: none"> <li>• Летающие се-мена.</li> <li>• Свойства воз-духа.</li> <li>• Состояние поч-вы в зависимости от температуры</li> </ul>	<p>Уборка опавшей листвы. Уборка стеблей и ботвы с ого-рода. Сбор осенней листвы для гер-бария. Сбор осенней листвы для кра-сивого букета. Сбор опавшей листвы. Помощь двор-нику в уборке листвы. Сбор листвы в яму для созда-ния перегноя</p>
<b>Целевые ориентиры развития ребенка (на основе интеграции образовательных направлений)</b>						
<p><i>Познание (познавательное развитие):</i> имеют представления о деревьях и кустарниках, о приспособлениях растений и животных к окружающей среде.</p> <p><i>Социально – коммуникативное развитие:</i> высказывают свою точку зрения, моделируют предметно-игровую среду.</p> <p><i>Труд:</i> имеют сформированные навыки для осуществления игровой и трудовой деятельности; проявляют трудолюбие в работе на участке детского сада; бережно относятся к окружающей природе; соотносят с осенним сезоном особенности жизни людей, животных и растений.</p> <p><i>Здоровье:</i> испытывают потребность в двигательной активности.</p> <p><i>Безопасность:</i> безопасно взаимодействуют с растениями и животными</p>						

<p>Ноябрь</p>	<p>Нахождение: - взаимосвязей в природе; - примет наступающей зимы.</p> <p>Наблюдения: - за распространением семян в природе; - синицей; - сорокой; - голубями; - галкой; - снегирями</p>	<p>Нахождение: - взаимосвязей в природе; - примет наступающей зимы.</p> <p>Наблюдения: - за перистыми облаками; - кучевыми облаками; - изменением цвета неба; - слоистыми облаками; - тучами; - прозрачностью воздуха; - первым снегом; - льдом; - льдом на лужах; - погодой; - долгой зимой; - снегом; - небом; - вечерним небом; - изменением температуры воздуха.</p> <p>Развешивание кормушек.</p> <p>Рассматривание сезонной одежды людей</p>	<p>«Вспомни разные слова», «Стоп, палочка, остановись!», «Лесник», «Где кто живет», «Вспомни разные слова», «Назови птицу с нужным звуком», «Третий лишний» (птицы), «Птицы» (звери, рыбы), «Кому что нужно», «Кто больше знает?», «Какой, какая, какое?», «Где что можно делать», «Когда это бывает?», «Какое время года?», «Какое что бывает», «Ищи», «Кто больше слов придумает», «Придумай другое слово», «Кто больше вспомнит», «О чем я сказала?», «Как сказать по-другому?», «Что это значит?», «Придумай сам»</p>	<p><i>Кавказские народные игры:</i> «Перетягивание», «Жмурки-носильщики», «Жмурки», «Платок с узелком». <i>Мордовская народная игра</i> «Круговой». <i>Игры народов Севера:</i> «Перетяни», «Ловля оленей», «Я есть», «Шоферы», «Стой!», «Кот на крыше», «Стайка», «Пустое место», «Лягушки и цапля», «Ловушка», «Ловишка, бери ленту», «Кенгуру», «Волк», «Петушиный бой», «Два Мороза». <i>Татарская народная игра</i> «Угадай и догони». <i>Русские народные игры:</i> «Ключи», «Большой мяч», «Стадо». <i>Игры-забавы:</i> «Где звук?», «Развиваем внимание», «Успей подхватить», «Необычные жмурки», «Узнай, не видя». <i>Белорусские народные игры:</i> «Прела-горела», «Колечко», «Ванюшка и лебеди». <i>Дагестанская народная игра</i> «Подними игрушку». <i>Удмуртская народная игра</i> «Водяной»</p>	<ul style="list-style-type: none"> <li>• Прозрачность льда.</li> <li>• Зависимость состояния воды от температуры.</li> <li>• Вода и снег</li> </ul>	<p>Уборка участка от мусора, опавшей листвы и веток. Сбор листвы на участке группы</p>
---------------	---	--	---	---	---	--

**Целевые ориентиры развития ребенка (на основе интеграции образовательных направлений)**

*Познавательное развитие:* знают приметы наступающей зимы; применяют усвоенные знания и способы деятельности для решения новых задач; интересуются новым, неизвестным в окружающем мире; устанавливают элементарные причинно-следственные связи между природными явлениями; задают вопросы взрослому, любят экспериментировать *Социально – коммуникативное развитие:* эмоционально реагируют на мир природы; адекватно используют вербальные и невербальные средства общения, владеют диалогической речью.

*Труд:* планируют свою трудовую деятельность

<p style="text-align: center;">Декабрь</p> <p>Наблюдения: - за подорожником и одуванчиком под снегом; - воронами и галками; - птицами; - поведением птиц у кормушки; - голубем. Рассматривание коры деревьев</p>	<p>Наблюдения: - за небом; - луной; - долготой дня; - звездами; - погодой; - первым снегом; - снегопадом; - продолжительностью дня; - облаками; - ночным небом; - снегом; - изморозью. Рассматривание: - снежинок; - следов птиц на снегу</p>	<p>«Назови три предмета», «Природа и человек», «Наоборот», «Добавь слог», «Не ошибись», «Закончи предложение», «Кто больше знает?», «Найди предмет той же формы», «Летает - не летает», «Скажи по-другому», «Придумай сам», «Найди, что опишу», «Отгадай, что за растение», «Отгадай-ка!», «Лесник», «Что это за птица?», «Третий лишний» (птицы), «Птицы, звери, рыбы», «Игра в загадки», «Ищи», «Сколько предметов?», «Мое облако», «Вчера, сегодня, завтра», «Исправь ошибку», «Что это такое?»</p>	<p><i>Подвижные игры:</i> «Стоп!», «Лиса в курятнике», «Мороз - красный нос». <i>Русская народная игра</i> «Ключи». <i>Игра-забава</i> «Узнай по звуку». <i>Подвижные игры:</i> «Казаки-разбойники», «Не оставайся на полу», «Хитрая лиса». <i>Зимние забавы:</i> «Снайперы», «Кто дальше?», «Снежная карусель», «Пробеги и не задень». <i>Подвижные игры:</i> «Мяч водящему», «Рыбак и рыбки», «Не попадись», «Волк во рву», «Ловишки», «Два Мороза», «Голубь», «Волк», «Угадай, что поймал», «Лягушки и цапля», «Ловушка», «Найди себе пару», «Дети и волк», «Лягушки», «Зайцы и медведь»</p>	<ul style="list-style-type: none"> <li>• Установление взаимосвязи между температурой воздуха и замерзанием воды.</li> <li>• Зависимость состояния воды от температуры.</li> <li>• Защитные свойства снега.</li> <li>• Таяние и замерзание воды</li> </ul>	<p>Расчистка дорожек от снега. Сбор снега в лунки деревьев и кустарников. Сбор снега в цветники</p>
--	---	--	---	---	---



<b>Целевые ориентиры развития ребенка (на основе интеграции образовательных направлений)</b>					
<p><i>Познание( познавательное развитие):</i> знают некоторых представителей птиц; устанавливают причинно-следственные связи между природными явлениями; принимают живое, заинтересованное участие в наблюдении за объектами окружающего мира; умеют слушать взрослого и выполнять его инструкции. <i>Социально – коммуникативное развитие:</i> владеют конструктивными способами взаимодействия; импровизируют в игровой деятельности, способны самостоятельно действовать; поведение преимущественно определяется первичными ценностными представлениями о том, «что такое хорошо и что такое плохо». <i>Здоровье( физическое развитие):</i> испытывают потребность в двигательной активности</p>					
Январь	<p>Рассматривание почек на деревьях. Наблюдения: - за красотой деревьев; - красотой деревьев вечером; - следами птиц на снегу; - морозными узорами на стеклах окон; - снежинками; - поведением птиц у кормушек; - снегом</p>	<p>Наблюдения: - за небом; - вечерним пейзажем; - снежинками; - погодой; - ночным небом; - метелью; - движением солнца; - скрипучестью снега под ногами; - снегопадом; - красотой зимнего пейзажа; - снегом; - глубиной снега; - звездным небом. Рассматривание узоров на стеклах</p>	<p>«Кому что нужно», «Отгадай-ка!», «Что это такое?», «Кто ты?», «Не зевай», «И я», «Дополни предложение», «Кто больше знает?», «Так бывает или нет?», «Где я был», «Это правда или нет?», «Найди противоположное слово», «Надо сказать по-другому», «Вспомни разные слова», «Кто найдет короткое слово?», «Что вокруг нас?», «Кто же я?», «Говори, не задерживай», «Отгадай слово», «Отгадай, что за растение», «Кому что нужно»</p>	<p><i>Бурятские народные игры:</i> «Иголлка, нитка и узелок», «Волки и ягнята». <i>Грузинские народные игры:</i> «День и ночь», «Дети и петух». <i>Дагестанские народные игры:</i> «Надень шапку», «Подними игрушку». <i>Белорусские народные игры:</i> «Заяц-месяц», «Прелагорела», «Мороз», «Ванюша и лебеди», «Колечко». <i>Игры-забавы:</i> «Успей подхватить», «Где звук?», «Необычные жмурки», «Считайте ногами». <i>Казахская народная игра</i> «Платок с узелком»</p>	<p>• Защитные свойства снега</p>
	и кустарников снегом				
<b>Целевые ориентиры развития ребенка (на основе интеграции образовательных направлений)</b>					

*Познани( познавательное развитие):* наблюдают и описывают в рассказах зимние явления природы, объясняют взаимосвязи в природе; проявляют инициативу в получении новых знаний, задают вопросы взрослому, любят экспериментировать; применяют усвоенные знания для решения новых задач, умеют работать по образцу.

Социально – коммуникативное развитие.

*Коммуникация:* употребляют в речи сложные предложения разных видов; эмоционально реагируют на зимние пейзажи.

*Социализация:* интересуются народными играми; придерживаются в процессе игры намеченного замысла, импровизируют.

*Труд:* самостоятельно ухаживают за своей одеждой.

*Безопасность:* соблюдают правила организованного поведения на улице

## Февраль

<p>Наблюдения:          - за галкой;          - березой;          - деревьями;          - следами человека на снегу;          - следами птиц на снегу;          - вороной;          - галкой;          - воробьями;          - синицами;          - признаками весны в природе.          Рассматривание:          - почек деревьев;          - веток деревьев</p>	<p>Наблюдения:          - за небом;          - ночным небом;          - солнцем;          - луной;          - силой ветра;          - вьюгой;          - оттепелью;          - сосульками;          - одеждой людей;          - походкой людей в гололед;          - капелью;          - признаками весны в природе</p>	<p>«Птицы, звери, рыбы», «Отгадай, что за растение», «Назови растение с нужным звуком», «Где что можно делать», «Какая, какой, какое?», «Какое что бывает», «Кто больше вспомнит», «Придумай другое слово», «Птицы» (звери, рыбы), «Путешествие», «Кто где живет», «Третий лишний» (растения), «Третий лишний» (птицы), «О чем я сказала?», «Как сказать по-другому», «Загадай, мы отгадаем», «Что это за птица?», «О чем еще так говорят?», «Что это значит?»</p>	<p><i>Белорусская народная игра</i> «Колечко».  <i>Татарская народная игра</i> «Хлопушки». <i>Подвижные игры:</i> «Перехватчики», «Лисички и курочки», «Угадай и догони», «Мороз - красный нос».  <i>Зимние забавы:</i> «Кто дальше?», «Снежная карусель», «Хвост дракона», «Кто первый?» (на санках), «Точно в цель», «Пробеги и не задень», «Проезжай и собирай».  <i>Игры-забавы:</i> «Узнай, не видя», «Развиваем внимание», «Попади в обруч», «Считайте ногами», «Необычные жмурки», «Ктобыстрее?».  <i>Игры народов Севера:</i> «Я есть», «Пятнашки на санках», «Ловля оленей», «Перетяни», «Пустое место».  <i>Подвижные игры:</i> «Ловишки с приседанием», «Кто сделает меньше шагов?», «Стой!», «Ловишки на одной ноге», «Зайцы и медведь».  <i>Мордовская народная игра</i> «Круговой»</p>	<ul style="list-style-type: none"> <li>• Уличные тени.</li> <li>• Лед - твердая вода.</li> <li>• Таяние и замерзание воды.</li> <li>• Снег и лед - вода, изменившая свое состояние под воздействием температуры</li> </ul>	<p>Расчистка дорожек от снега.          Страхивание снега с веток молодых деревьев.          Помощь дворнику в посыпании песком дорожек.          Расчистка дорожек от снега, сгребание его в лунки деревьев и кустарников.          Уборка подтаявшего снега в лунки деревьев</p>
---	---	--	--	--	--

**Целевые ориентиры развития ребенка (на основе интеграции образовательных направлений)**

*Речевое развитие* используют в процессе речевого общения слова, передающие состояние растения, животного, эмоции, настроение и состояние человека в зимнюю стужу, гололед, в солнечный день, устанавливая связи.

*Социально – коммуникативное развитие:* испытывают удовлетворение от достигнутых результатов в самостоятельной деятельности, умеют контролировать отрицательные проявления эмоций; участвуют в коллективных играх и занятиях, устанавливая положительные взаимоотношения с педагогами и сверстниками, соблюдая элементарные моральные нормы и правила поведения.

*Труд:* относятся к труду и его результатам как к ценности, любят трудиться самостоятельно и участвовать в труде взрослых.

*Безопасность:* соблюдают предусмотрительность и осторожность в незнакомых и сложных ситуациях

Март	<p>Наблюдения: - за изменениями, происходящими в природе; - растениями (сокодвижение); - кошкой; - вороной; - насекомыми.</p> <p>Рассматривание: - почек на деревьях; - коры березы; - подтаявшего снега; - облачного неба; - хрупкого льда</p>	<p>Наблюдения: - за изменениями, происходящими в природе; - таянием снега и льда; - капелью; - облаками; - весенними приметами; - оттепелью и капелью; - вечерним небом; - ветром; - весенним небом и облаками; - изменением в одежде людей; - первым весенним дождем; - лужами; - кучевыми облаками</p>	<p>«Когда это бывает?», «Закончи предложение», «Какой, какая, какое?», «Скажи по-другому», «Придумай сам», «Отгадай-ка!», «Придумай другое слово», «Да - нет», «Наоборот», «Найди, что опишу», «Добавь слог», «Охотник», «Отгадай, что за растение», «Назови три предмета», «Не ошибись», «Кто же я?», «Путешествие», «Найди предмет той же формы», «Назови растение с нужным звуком», «Угадай, что в мешочке», «Что это за птица?», «Кто (что) летает?»</p>	<p><i>Русские народные игры:</i> «Мячик кверху», «Пчелки и ласточка», «Большой мяч», «Волк».</p> <p><i>Игры-забавы:</i> «Успей подхватить», «Узнай по звуку».</p> <p><i>Подвижные игры:</i> «Сделай фигуру», «Хитрая лиса», «Ловишка, бери ленту», «Удочка», «Быстро возьми», «Кот Васька», «Не попадись», «Не оставайся на полу», «Гуси-лебеди», «Ловишки парами», «Медведь и пчелы», «Петушьи бои», «Кот на крыше», «Охотник и зайцы», «Совушка», «Горелки», «Птички и кошка», «Мышеловка»</p>	<ul style="list-style-type: none"> <li>• Вода и снег.</li> <li>• Прозрачность льда.</li> <li>• Таяние и замерзание воды.</li> <li>• Зависимость роста травы от освещенности места обитания.</li> <li>• Набухание почек</li> </ul>	<p>Наведение порядка на участке группы.</p> <p>Уборка подтаявшего снега в лунки деревьев.</p> <p>Помощь дворнику в уборке оставшегося снега.</p> <p>Сбор снега в лунки деревьев, кустарников, в цветники.</p> <p>Наведение порядка после дождя на участке</p> <p>Уборка срезанных дворником веток</p>
	<b>Целевые ориентиры развития ребенка (на основе интеграции образовательных направлений)</b>					

	<p><i>Познание( познавательное развитие):</i> согласовывают способы совместного поиска и решения познавательных задач; охотно делятся информацией со сверстниками и взрослыми.</p> <p><i>Речевое развитие::</i> различают и адекватно используют формы общения со сверстниками и взрослыми; владеют элементарными формами речи-рассуждения и используют их для планирования деятельности, доказательства, объяснения.</p> <p>Социально – коммуникативное развитие,</p> <p><i>Труд:</i> умеют планировать свою и общую (коллективную) работу, отбирают более эффективные способы действий; положительно относятся к возможности выполнения тендерных ролей в обществе; соблюдают правила безопасного для окружающего мира природы поведения; осторожного и осмотрительного к нему отношения</p>					
Апрель	<p>Целевые ориентиры развития ребенка (на основе интеграции образовательных направлений)</p> <p>Наблюдения:- за весенними изменениями в природе;- одуванчиком;- растениями-барометрами;</p> <p>- цветением березы;- насекомыми;</p> <p>- божьей коровкой;</p> <p>- кузнечиком;</p> <p>- майским жуком;</p> <p>- многообразием насекомых;</p> <p>- дождевым червем;</p> <p>- воробьями;</p> <p>- ласточками.</p> <p>Рассматривание:</p> <p>- разнообразие форм растений;</p> <p>- всходов ландышей;</p>	<p>Наблюдения:</p> <p>- за солнцем;</p> <p>- небом;</p> <p>- весенней грозой;</p> <p>- ветром;</p> <p>- весенними изменениями в природе.</p> <p>Рассматривание перистых облаков</p>	<p>«Загадай, мы отгадаем», «Природа и человек», «Бывает - не бывает», «Что это за насекомое?», «Да или нет?», «Придумай сам», «Похож - не похож», «Кто больше слов придумает», «Отгадайка!», «Охотник», «Лесник», «Найди предмет той же формы», «Кто где живет», «Игра в загадки», «Скажи, что ты слышишь», «Помнишь ли ты эти стихи?», «Что будет, если...», «Исправь ошибку», «Вчера, сегодня, завтра», «Когда это бывает?», «Сколько предметов?», «Ищи», «Узнай по интонации», «Найди пару», «Волшебное зеркало», «Кто больше слов придумает»</p>	<p><b>Игры-забавы:</b></p> <p>«Узнай по звуку», «Что изменилось?», «Успей подхватить», «Считай ногами».</p> <p><b>Подвижные игры:</b></p> <p>«Караси и щука», «Быстро возьми», «Солнечные зайчики», «Бездомный заяц», «Сороконожка», «Охотники и утки», «Повар», «Не дай мяч водящему», «Где мы были, не скажем», «Замри», «Стоп», «С кочки на кочку», «Пустое место», «Мячик кверху», «Крокодил», «Шоферы», «Жмурки», «Казаки-разбойники», «Картошка», «Волк во рву», «Пчелки и ласточка», «Садовник», «Космонавты», «Мяч передавай - слово</p>	<p>Целевые ориентиры развития ребенка (на основе интеграции образовательных направлений)</p>	<p>Целевые ориентиры развития ребенка (на основе интеграции образовательных направлений)</p>

- сирени			называй»		
<b>Целевые ориентиры развития ребенка (на основе интеграции образовательных направлений)</b>					
<p><i>Социально – коммуникативное развитие :труд:</i> понимают обусловленность сезонных видов работ в природе (на участке) соответствующими природными закономерностями, потребностями растений и животных; владеют видами детского труда в природе.</p> <p><i>Познание( познавательное развитие):</i> устанавливают причинно-следственные связи; обладают предпосылками экологического сознания.</p> <p>Речевое развитие: используют формы описательных и повествовательных рассказов, рассказов по воображению в процессе общения</p>					

<p style="text-align: center;">Май</p>	<p>Рассматривание: - ивы; - растений. Наблюдения: - за посадкой рассады на огороде; - цветущим абрикосом; - посадкой семян цветочных растений; - растениями - барометрами погоды; - одуванчиком и его семенами; - лекарственными растениями; - ростом и развитием всходов; - повадками и поведением птиц; - божьей коровкой (защита от врагов); - муравьями</p>	<p>Наблюдения: - за движением солнца; - за солнцем; - небом</p>	<p>«Что это значит?», «Взрослому мяч бросай и животное называй», «Вершки - корешки», «Скажи, что ты слышишь», «Что происходит в природе», «Что это такое?», «Хорошо - плохо», «Что это за птица?», «Кто знает, пусть продолжит», «Назови три предмета», «Помнишь ли ты эти стихи?», «Кто больше вспомнит», «Придумай другое слово», «Исправь ошибку», «Так бывает или нет?», «И я», «Дополни предложение», «Кому что нужно», «Наоборот», «Это правда или нет?»</p>	<p><i>Подвижные игры:</i> «Мяч передавай - животное называй», «Волк», «Волшебное зеркало», «Ловишка, бери ленту», «Лягушки и цапля», «Пустое место», «Не намочи ног», «Карусель». <i>Игры-забавы:</i> «Успей подхватить», «Развиваем внимание», «Считайте ногами». <i>Русские народные игры:</i> «Мячик кверху», «Большой мяч», «Стадо». <i>Подвижные игры:</i> «Не замочи ног», «Ручейки и озера», «Пятнашки», «Сороконожка идет по детсадовской дорожке», «Стайка», «Маргаритки», «Повар», «Кот на крыше», «Ловишки парами», «С кочки на кочку», «Хитрая лиса»</p>	<p>• Выяснение, с какой стороны поднимается солнце (где бывает зорька), в какой стороне заходит солнце (заход солнца). • Для посадки растений нужно заготовить огородный инвентарь, подготовить почву, грядки, сделать луночки, вырастить рассаду. • Обсуждение: что необходимо растениям для роста?</p>	<p>Подготовка огорода к посадке рассады. Подготовка цветника к посадке семян. Помощь дворнику в уборке детского сада. Поддержка чистоты и порядка на участке. Выравнивание грядок на огороде. Помощь в уборке на участке детям младшей группы. Прополка огорода</p>
<p><b>Целевые ориентиры развития ребенка (на основе интеграции образовательных направлений)</b></p>						
<p><i>Познание:</i> проявляют устойчивую любознательность в углубленном исследовании не только нового, но и уже известного. <i>Социализация:</i> инициируют общение и совместную со взрослыми и сверстниками деятельность; задают вопросы взрослому, используя разнообразные формулировки; используют разные конструктивные способы взаимодействия с детьми и взрослыми: договариваются, обмениваются предметами, распределяют действия при сотрудничестве; могут изменять стиль общения со взрослым или сверстником в зависимости от ситуации. <i>Труд:</i> владеют видами детского труда в</p>						

	природе; контролируют себя и других детей, добиваясь общей цели, в случае возникающих сложностей					
Июнь	<p>Наблюдения:</p> <ul style="list-style-type: none"> <li>- за летними изменениями в природе;</li> <li>- цветами в цветниках;</li> <li>- посадками на огороде;</li> <li>- молодыми всходами;</li> <li>- политыми цветами;</li> <li>- муравьями;</li> <li>- обитателями почвы;</li> <li>- тем, что где растет;</li> <li>- божьей коровкой.</li> </ul> <p>Рассматривание:</p> <ul style="list-style-type: none"> <li>- всходов цветов;</li> <li>- одуванчика;</li> <li>- тополиного пуха.</li> </ul> <p>Осязание запахов растений</p>	<p>Наблюдения:</p> <ul style="list-style-type: none"> <li>- за летними изменениями в природе;</li> <li>- солнцем;</li> <li>- луной;</li> <li>- облаками;</li> <li>- грозой;</li> <li>- природой после грозы;</li> <li>- радугой;</li> <li>- вечерним небом;</li> <li>- небом и облаками;</li> <li>- вечерним небом и облаками;</li> <li>- ветром;</li> <li>- тенью;</li> <li>- дождем;</li> <li>- погодой</li> </ul>	<p>«Что лишнее?», «Добрые слова», «Земля, вода, огонь», «Назови три предмета», «Охотник», «Магазин "Цветы"», «Мое облако», «Сколько предметов?», «Вершки и корешки», «Назови насекомое с нужным звуком», «Вчера, сегодня, завтра», «Скажи по-другому», «Исправь ошибку», «Не ошибись», «Кто больше знает?», «Закончи предложение», «Начни и закончи предложение», «Кто же я?», «Скажи слово с нужным звуком», «Похож - не похож», «Природа и человек», «Так бывает или нет?», «Найди, что опишу», «Это правда или нет?», «Отгадай, что за растение», «Найди противоположное слово», «Отгадай-ка!», «Кто больше вспомнит», «Где я был?», «Добавь слог», «Вспомни разные слова», «Наоборот»</p>	<p><i>Русские народные игры:</i> «Мячик кверху», «Большой мяч», «Стадо», «Волк».</p> <p><i>Подвижные игры:</i> «Ловишка, бери ленту», «Лягушки и цапля», «Пустое место», «Ручейки и озера».</p> <p><i>Баширские народные игры:</i> «Липкие пеньки», «Стрелок».</p> <p><i>Подвижные игры:</i> «Ловушка», «Лягушки».</p> <p><i>Игры-забавы:</i> «Успей подхватить», «Узнай, не видя», «Узнай по звуку», «Необычные жмурки».</p> <p><i>Бурятские народные игры:</i> «Иголка, нитка, узелок», «Волк и ягнята», «Ищем палочку».</p> <p><i>Подвижные игры:</i> «Стайка», «Шоферы», «Повар», «Кто сделает меньше шагов», «Перенеси предмет», «Зеркало», «Передал - садись», «Ловишки с приседанием», «Ловишки на одной ноге», «Спой», «Зверинец», «Догони свою тень», «Мяч вдогонку», «Зайцы и медведи».</p> <p><i>Белорусская народная игра</i> «Заяц-месяц»</p>	<ul style="list-style-type: none"> <li>• Почему трава не растет на тропинках.</li> <li>• Состояние почвы в зависимости от температуры.</li> <li>• Рассматривание луны в бинокль.</li> <li>• Как огурец попал в бутылку</li> </ul>	<p>Уборка территории участка. Уборка песка вокруг песочницы. Уборка территории участка группы. Прополка цветников. Полив клумбы с цветами</p>
<b>Целевые ориентиры развития ребенка (на основе интеграции образовательных направлений)</b>						



	<p><i>Социально – коммуникативное и познавательное развитие. Познание:</i> знают приметы лета и описывают их; самостоятельно экспериментируют с предметами и их свойствами, преобразовывают их; высказываются об индивидуальных познавательных предпочтениях, потребностях и интересах.</p> <p><i>Труд:</i> самостоятельно контролируют и оценивают результат своей деятельности, при необходимости исправляют его; проявляют трудолюбие в работе на участке детского сада; осторожно и осмотрительно относятся к окружающему миру природы. <i>Социализация:</i> активны в играх - договариваются, обсуждают и планируют действия всех играющих</p>					
Июль	<p>Наблюдения: - за одуванчиком в солнечную и влажную погоду; - разнообразием листьев на деревьях;</p> <p>- ростками на огороде;</p> <p>- разнообразием растительного мира;</p> <p>- за насекомыми: мухами, бабочкой-беляночкой, гусеницей бабочки-беляночки, жуком-долгоносиком, муравьями, мухой-жужжалкой, пчелами;</p> <p>- полетом насекомых;</p> <p>- ласточками;</p> <p>- полетом птиц;</p> <p>- воробьями;</p> <p>- вороной;</p> <p>- разнообразием животного мира;</p> <p>- тем, кто обитает на дереве.</p> <p>Рассматривание:</p> <p>- листьев на деревьях;</p> <p>- подорожника;</p> <p>- календулы;</p> <p>- корневой системы подорожника;</p> <p>- цветов;</p> <p>- стеблей различных растений;</p> <p>- защитной окраски насекомых.</p> <p>Ощущение запахов природы</p>	<p>Наблюдения</p> <p>- за небом;</p> <p>- солнцем;</p> <p>- росой;</p> <p>- ветром.</p> <p>Слушание звуков природы.</p> <p>Определение погоды по приметам</p>	<p>«Что это такое?», «Природа и человек», «Придумай сам», «Назови растение с нужным звуком», «Что это за насекомое?», «Летает - не летает», «Найди листок, как на дереве», «Найди себе пару», «Скажи, что ты слышишь?», «Что это?», «Кто знает, пусть продолжит», «Отгадай, что за насекомое», «Да - нет», «Что это за птица?», «Третий лишний» (растения), «Узнай по интонации», «Закончи предложение», «Не зевай!», «Загадай, мы отгадаем», «Назови три предмета», «Что я видел в лесу», «Что кому нравится», «Найди предмет той же формы», «Назови трех птиц», «Кто больше знает?», «Расскажи без слов», «Что где растет», «Кто же я?», «Повторяйте друг за другом», «Третий лишний» (птицы), «Когда это бывает?», «Что происходит в природе», «Что растет в лесу»</p>	<p>«Что мы видели, не скажем, а что делали, покажем».</p> <p><i>Русские народные игры:</i> «Большой мяч», «Блуждающий мяч», «Стадо», «Пчелки и ласточка».</p> <p><i>Подвижные игры:</i> «С кочки на кочку», «Пятнашки», «Совушка», «Волк», «Кот на крыше», «Казаки-разбойники», «Стоп!», «Шоферы», «Стайка», «Мяч водящему», «Кто сделает меньше шагов», «Красочки», «Картошка», «Повар», «Перенеси предмет», «Жмурки», «Садовник», «Что растет в лесу», «Удочка», «Караси и щука», «Гуси-лебеди», «Охотники и утки», «Не оставайся на полу», «Ловишки с приседанием», «Ловишки на одной ноге», «Космонавты», «Медведь и пчелы», «Охотники и утки», «Замри!», «Лягушки», «Горелки»</p>	<ul style="list-style-type: none"> <li>• Свойства мокрого песка.</li> <li>• Роса на растениях.</li> <li>• Как огурец попал в бутылку.</li> <li>• Растения перед дождем.</li> <li>• Насекомые перед дождем</li> </ul>	<p>Работа на огороде, прополка сорняков.</p> <p>Работа на огороде, рыхление грядок.</p> <p>Полив цветов на клумбах</p>

<b>Целевые ориентиры развития ребенка (на основе интеграции образовательных направлений)</b>					
<p><i>Познавательное и социально – коммуникативное развитие. Познавание:</i> эмоционально откликаются на окружающую природу; в процессе совместного экспериментирования высказывают предположения, дают советы; обладают навыками несложных обобщений и выводов.</p> <p><i>Коммуникация:</i> в случаях затруднений обращаются за помощью к взрослому, используя вежливые формы обращения, соблюдая правила речевого этикета.</p> <p><i>Труд:</i> умеют планировать свою и общую (коллективную) работу, отбирают более эффективные способы действий; осознают некоторые собственные черты и качества (положительные и отрицательные), проявляющиеся в труде и влияющие на его процесс и результат</p>					
Август	<p>Рассматривание:</p> <ul style="list-style-type: none"> <li>- ствола березы;</li> <li>- цикория;</li> <li>- ивы;</li> <li>- поросли ивы.</li> </ul> <p>Наблюдения:</p> <ul style="list-style-type: none"> <li>- за огородом;</li> <li>- растениями-барометрами;</li> <li>- растениями-часами;</li> <li>- стрекозой;</li> <li>- богомолom;</li> <li>- птицами;</li> <li>- полетом птиц;</li> <li>- голубем;</li> <li>- дождевым червем</li> </ul>	<p>Наблюдения:</p> <ul style="list-style-type: none"> <li>- за дождем;</li> <li>- погодой;</li> <li>- солнцем</li> </ul>	<p>«Лесник», «Кто где живет», «Хорошо - плохо», «Помнишь ли ты эти стихи?», «Третий лишний» (насекомые), «Угадай, что в мешочке», «Игра в загадки», «Ищи», «Третий лишний» (растения), «Скажи слово с нужным звуком», «Птицы» (звери, рыбы), «Путешествие», «Стоп! Палочка, остановись!», «Придумай сам», «Что это такое?», «Хлопки», «Кто больше слов придумает»</p>	<p><i>Башкирская народная игра</i> «Липкие пеньки».</p> <p><i>Игры-забавы:</i> «Успей подхватить», «Считайте ногами», «Развиваем внимание», «Необычные жмурки».</p> <p><i>Бурятская народная игра</i> «Иголka, нитка и узелок».</p> <p><i>Подвижные игры:</i> «Лягушки», «К названному дереву беги», «Песенка стрекозы», «Рыбак и рыбки», «Огурцы», «Караси и щука», «Не попадись», «Звуковая цепочка», «Стайка», «Вратарь», «Где что растет», «Ключи», «Напои лошадку», «Охотники и утки», «Не дай мяч водящему»</p>	<ul style="list-style-type: none"> <li>• Опыт с перьями птиц</li> </ul>
<b>Целевые ориентиры развития ребенка (на основе интеграции образовательных направлений)</b>					

*Социально – коммуникативное , познавательное, физическое и речевое развитие* : способны предложить собственный замысел и воплотить его в рассказе; владеют элементарными формами речи-рассуждения и используют их для планирования деятельности, доказательства, объяснений.

*Познание:* задают вопросы взрослому, любят экспериментировать; эмоционально реагируют на мир природы.

*Социализация:* способны менять стиль общения со взрослым или сверстником в зависимости от ситуации.

*Безопасность:* соблюдают предусмотрительность и осторожность в незнакомых и сложных ситуациях.

*Здоровье:* испытывают потребность в двигательной активности

## ОСВОЕНИЕ ПРАВИЛ БЕЗОПАСНОСТИ ДОРОЖНОГО ДВИЖЕНИЯ

### *ПОЯСНИТЕЛЬНАЯ ЗАПИСКА*

Для передачи дошкольникам знаний о правилах безопасности дорожного движения необходимо создать в ДОУ специальные условия по построению предметно-развивающей среды, которая может быть представлена следующими компонентами:

- **Игрушки и игровое оборудование.** Транспорт: автобус, поезд с железной дорогой, машины легковые, грузовые, пожарная машина, «скорая помощь», милицейская машина, экскаватор, подъемный кран, бульдозер, бетономешалка; куклы, коляски; конструктор деревянный; куклы: светофор, инспектор ГИБДД, ребенок, театр «Бибабо», дикие животные. Перфокарты (А3) с представленными разными ситуациями на дороге. Режиссерская игра «Путешествие по городу». Мини-макет микрорайона (города) на столе. Лабиринты: «Найди правильный путь», «Помоги добраться до бабушки». Алгоритмы: «Как правильно переходить дорогу», «Осторожно: дорога!», «Найдите пешеходный переход».

- **Наглядно-дидактические пособия.** Картинки с изображением общественного транспорта: трамвай, троллейбус, автобус, метро, маршрутное такси, поезд с железной дорогой, легковые, грузовые машины; картинки с изображением специализированного транспорта: пожарная машина, «скорая помощь», милицейская машина, экскаватор, подъемный кран, бульдозер, бетономешалка; картины: изображение улицы города (со знаками и светофором), перекресток с инспектором ГИБДД; картина, где изображены проезжая часть (с машинами), тротуар (с людьми); карточки 10 x 15 с изображением разных ситуаций на дороге: игры в мяч на дороге, переход людей по пешеходному переходу, переход людей по подземному переходу; дорожные знаки.

- **Атрибуты к сюжетно-ролевым играм.** Фартуки или шапочки с изображением знаков (4 шт.); светофор, перекресток на полу (из любого материала) с «зеброй» и «островком безопасности». Атрибуты для инспектора ГИБДД. Шапочка для машиниста, рули; на картоне представлен общественный транспорт: автобус, поезд, машина, а также макеты домов, общественных зданий, дорожных знаков.

- **Маршруты безопасного пути от детского сада до дома ребенка.**

**Содержание образовательного процесса** представлено для всех участников образовательно-воспитательного процесса ДОУ.

**Дети.** Ориентированы в том, что машины движутся по проезжей части улицы, а пешеходы идут по тротуару. Знают о назначении светофора. Хорошо ориентируются в пространстве: справа,слева, вперед, назад, вверх, вниз. Имеют представление о видах транспорта, об особенностях передвижения. Знают, чем отличается грузовой и легковой транспорт, имеют представление о таком специализированном транспорте, как экскаватор, подъемный кран, бульдозер, бетономешалка, пожарная машина, милицйская машина, «скорая помощь». Умеют правильно себя вести во всех видах общественного транспорта. Ориентированы в том, что есть такой вид транспорта, как метрополитен (метротрам), знают, как правильно себя вести в данном транспорте. Знают, какие правила безопасного поведения необходимо соблюдать на дороге; о том, что движение машин может быть односторонним и двусторонним, проезжая часть улицы при двустороннем движении может разделяться линией. Имеют представление о том, люди каких профессий работают на машинах. Знают об особенностях труда водителей различных видов транспорта и о правилах поведения водителей на дороге; о том, что на дороге есть «островок безопасности», имеют представление о его назначении; об особенностях движения транспорта на перекрестке; о регулируемом перекрестке и работе регулировщика; знакомы со знаком «Регулируемый перекресток», с правилами передвижения пешеходов и машин с помощью светофора. Дети знают, в каком городе живут и какой у них адрес; безопасный путь от детского сада домой. Ориентированы в том, что на дорогах расположено много дорожных знаков. Знают, называют и объясняют назначение информационно-указательных знаков: «Пешеходный переход», «Подземный переход», «Место остановки автобуса», «Перекресток», «Место стоянки»; запрещающих знаков: «Пешеходное движение запрещено», «Велосипедное движение запрещено»; имеют представление о знаках сервиса: «Телефон», «Автозаправочная станция», «Пункт технического обслуживания», «Пункт питания», «Пункт медицинской помощи» и др. Знают о дорожных знаках «Железнодорожный переезд со шлагбаумом», «Железнодорожный переезд без шлагбаума». Имеют представление о назначении поста ГИБДД на дороге, об особенностях работы сотрудников ГИБДД.

**Педагог.** Создает условия в группе для изучения детьми правил дорожного движения через оформление предметно-развивающей среды, чтение художественной литературы, организацию игровой деятельности. Закрепляет знания детей в дидактических, настольно-печатных, сюжетно-ролевых, подвижных, режиссерских играх. Подбирает художественную литературу и диафильмы, которые способствуют обучению и закреплению правил дорожного движения. Организует образовательный процесс по ознакомлению с правилами дорожного движения через проблемные ситуации, проектную деятельность, ситуации общения, целевые прогулки и наблюдения. Учит отличать информационно-указательные, запрещающие и предупреждающие знаки. Знакомит с правилами перехода дороги при двустороннем движении и на перекрестке. Закрепляет знания и умения детей по использованию правил дорожного движения в игровых и практических ситуациях на транспортной площадке, применяя макеты. Совершенствует умения регулировать движение на перекрестке в роли милиционера-регулировщика на транспортной площадке.

**Родители.** Знают и соблюдают правила дорожного движения. Принимают активное участие в проектной деятельности по ознакомлению детей с правилами дорожного движения, участвуют в праздниках и развлечениях. Знакомят с адресом проживания, учат, как безопасно добраться от дома до детского сада. Имеют представление о том, что должен знать ребенок соответственно возрасту о правилах

дорожного движения, и знают, что ему рассказать. Закрепляют с детьми правила дорожного движения через чтение художественной литературы, обсуждение дорожных ситуаций, наблюдения, беседы, проблемные ситуации, экскурсии.

#### **Целевые ориентиры освоения программы:**

- Соблюдают элементарные правила организованного поведения в детском саду, на улице и в транспорте, правила дорожного движения.
- Различают и называют специальные виды транспорта («скорая помощь», пожарная машина, милиция), объясняют их назначение.
- Понимают значения сигналов светофора.
- Узнают и называют дорожные знаки: «Пешеходный переход», «Дети», «Остановка общественного транспорта», «Подземный пешеходный переход», «Пункт медицинской помощи».
- Различают проезжую часть, тротуар, подземный пешеходный переход, пешеходный переход «зебра».
- Знают и соблюдают элементарные правила поведения в природе (способы безопасного взаимодействия с растениями и животными, бережного отношения к окружающей природе).

### **ПРОЕКТИРОВАНИЕ ВОСПИТАТЕЛЬНО-ОБРАЗОВАТЕЛЬНОГО ПРОЦЕССА ПО ОСВОЕНИЮ ПРАВИЛ БЕЗОПАСНОСТИ ДОРОЖНОГО ДВИЖЕНИЯ**

(на основе интеграции образовательных областей «Физическое развитие», «Социально – коммуникативное развитие», «Познавательное развитие», «Речевое развитие», «Художественно – эстетическое развитие».)

Месяц	Неделя	Задачи	Содержание занятия	Совместная деятельность воспитателя и детей	Взаимодействие с узкими специалистами
1	2	3	4	5	6
Сентябрь	I	Закреплять знания и умения по использованию правил дорожного движения в игровых и практических ситуациях на транспортной площадке, применяя макеты	<b>Занятие 1.</b> «Знай и выполняй правила уличного движения». Расширять представление об улицах города. Закреплять знания о правилах дорожного движения и о дорожных знаках	Игровая ситуация «В гостях у автолюбителя». Ситуация общения «Что я знаю об автомобилях» (введение в проект)	Лепка на тему «Разноцветный светофорик» (педагог ИЗО)
	II	Закреплять знания и умения по использованию правил дорожного движения в игровых и практических ситуациях на транспортной площадке, применяя макеты		Ситуация общения «Как правильно себя вести на дороге». Подвижная игра «Цветные автомобили». Чтение стихотворения С. Михалкова «Скверная история»	Введение в проект. Экскурсия по улице микрорайона («Какие дорожные знаки есть в нашем микрорайоне?») (педагог-эколог, педагог-краевед)
	III	Совершенствовать знания о правилах пешехода, которые должны соблюдать дети на тротуаре и проезжей части (мостовой)		Ситуация общения «Мы в автобусе». Конструирование на тему «Сарайчики и гаражи для своей машины»	Музыкально-дидактическая игра «Угадай, как звучит транспорт» (муз. руководитель)

IV	Закреплять знания о назначении предупреждающих, запрещающих, информационно-указательных дорожных знаков и знаков сервиса	Дидактическая игра «Водители». Ситуация общения «Что я знаю о дорожных знаках». Сюжетно-ролевая игра «Автобус»	Рисование на тему «Машины на дорогах» (педагог ИЗО). Игры на транспортной площадке (инструктор ФИЗО)
<b>Целевые ориентиры развития ребенка (на основе интеграции образовательных направлений)</b>			
<p><i>Безопасность:</i> понимают значения сигналов светофора; соблюдают дорожные правила и правила поведения в транспорте.</p> <p><i>Чтение художественной литературы:</i> сопереживают персонажам рассказов.</p> <p><i>Познание:</i> имеют разнообразные впечатления о предметах окружающего мира; создают различные конструкции одного и того же объекта.</p> <p><i>Коммуникация:</i> составляют рассказы об автомобилях и дорожных знаках.</p> <p><i>Художественное творчество:</i> лепят различные предметы, передавая их форму и пропорции.</p> <p><i>Социализация:</i> моделируют ситуации; самостоятельно придумывают разнообразные сюжеты игр; участвуют в развлечениях</p>			

Октябрь	I	Развивать ориентировку в окружающем пространстве и умение наблюдать за движением машин и работой водителя	<b>Занятие 2.</b> «Безопасный перекресток». Дополнять представления о движении машин на перекрестке. Закреплять знания об особенностях движения транспорта и пешеходов на регулируемом перекрестке. Знакомить со знаком «Регулируемый перекресток». Совершенствовать знания о значении сигналов регулировщика	<i>Игровая ситуация</i> «Расположи правильно дорожные знаки». <i>Чтение</i> стихотворения А. Дороховой «Зеленый, желтый, красный» (отрывок)	<i>Моделирование ситуаций</i> на тему «Чего нельзя делать на перекрестке» (педагог-психолог)
	II	Расширять знания об особенностях движения транспорта и пешеходов на перекрестке. Закреплять знания об особенностях движения транспорта и пешеходов на регулируемом перекрестке. Знакомить со знаком «Регулируемый перекресток»		<i>Чтение</i> стихотворения В. Кожевникова «Светофор». <i>Театр игрушек:</i> «Про машину». <i>Дидактическая игра</i> «Светофор»	<i>Музыкально-дидактическая игра</i> «Что случилось на дороге» (муз. руководитель). <i>Организация</i> контрольно-оценочных занятий с целью выявления уровня знаний дошкольников по ПДД (педагог-психолог)
	III	Совершенствовать умение регулировать движение на перекрестке в роли милиционера-регулировщика на транспортной площадке		<i>Ситуация общения</i> «Внимание: дорожный знак». <i>Игровая ситуация</i> «Помоги Не-	<i>Аппликация</i> «Мой любимый дорожный знак» (педагог ИЗО). <i>Игры</i> по словообразованию (словарик по ПДД) (педагог)

IV	Продолжать знакомить с правилами передвижения пешеходов и машин с помощью светофора	знайке перейти дорогу». <i>Чтение</i> стихотворения Я. Пишумова «Постовой» <i>Чтение</i> стихотворения Я. Пишумова «Азбука города». <i>Презентация проекта</i> (развлечение)	<i>Организация</i> встречи с инспектором ГИБДД. <i>ВДТ</i> «Осторожно: дорога!» (методист ИЗО). <i>Развлечение</i> по правилам дорожного движения «Колесо истории» (узкие специалисты)
<b>Целевые ориентиры развития ребенка (на основе интеграции образовательных направлений)</b>			
<i>Безопасность:</i> узнают и называют дорожные знаки; рассказывают об особенностях движения транспорта и пешеходов на регулируемом перекрестке. <i>Познание:</i> ориентируются в окружающем пространстве. <i>Чтение художественной литературы:</i> пересказывают отрывки из стихотворений и рассказов. <i>Коммуникация:</i> находят в предложении слова с заданным звуком, определяют его место в слове. <i>Художественное творчество:</i> создают изображения различных предметов, используя бумагу разной фактуры. <i>Музыка:</i> инсценируют игровые песни. <i>Социализация:</i> придумывают варианты образных движений в играх			

Ноябрь	I	Уточнять представления о работе сотрудников ГИБДД, назначении поста ГИБДД на дороге	<b>Занятие 3.</b> «Транспорт нашего города». Расширять знания о том, каким бывает транспорт. Закреплять знания о видах общественного транспорта.	<i>Конструирование</i> на тему «Светофорик». <i>Ситуация общения</i> «Что означают цвета светофора». <i>Чтение</i> рассказов Б. Житкова «Что я видел», «Светофор»	<i>Целевая прогулка</i> «Наблюдение за движением машин и работой водителя на перекрестке» (педагог по краеведению и педагог-эколог)
	II	Закреплять представление об особенностях работы водителей различного транспорта. Расширять представления о правилах, которые должен соблюдать водитель на дороге	Продолжать знакомить с особенностями передвижения на подземном транспорте метрополитена и правилами поведения в нем пассажиров. Расширять представления о правилах поведения в общественном транспорте. Закреплять	<i>Дидактическая игра</i> «Автошкола № 1». <i>Подвижная игра</i> «Найди, где спрятано». <i>Чтение</i> стихотворения В. Клименко «Кто важнее всех на улице»	<i>Музыкально-дидактическая игра</i> «Как поют знаки» (муз. руководитель). <i>Моделирование ситуаций</i> на тему «Если случилась авария» (педагог-психолог)

	III	Совершенствовать знания о различных видах транспорта и его назначении в жизни человека	представления о дорожных знаках «Железнодорожный переезд со шлагбаумом», «Железнодорожный переезд без шлагбаума»	<i>Ситуация общения</i> «Как безопасно перейти дорогу». <i>Дидактическая игра</i> «Найди свой цвет»	<i>Экскурсия</i> к метро (педагог по краеведению). <i>Беседа</i> «Как работает транспорт» (педагог-эколог)
	IV	Продолжать знакомить с особенностями передвижения всех видов общественного транспорта и правилами поведения в нем. Закреплять представления о дорожных знаках «Железнодорожный переезд со шлагбаумом», «Железнодорожный переезд без шлагбаума»		<i>Игровая ситуация</i> «Как правильно перейти проезжую часть». <i>Режиссерская игра</i> «Сказочные герои на дороге». Чтение произведений В. И. Мирясова (стихи про транспорт)	<i>Наблюдение</i> за работой сотрудника ГИБДД (прогулка) (педагог по краеведению)
<b>Целевые ориентиры развития ребенка (на основе интеграции образовательных направлений)</b>					
<p><i>Безопасность:</i> знают виды общественного транспорта; соблюдают элементарные правила организованного поведения в транспорте. <i>Познание:</i> выбирают и группируют предметы в соответствии с познавательной задачей; создают модели по рисунку и словесной инструкции; моделируют предметно-игровую среду; отбирают материалы, необходимые для занятий и игр. <i>Социализация:</i> в дидактических играх проявляют себя терпимыми и доброжелательными партнерами. <i>Чтение художественной литературы:</i> эмоционально реагируют на художественные произведения</p>					

Декабрь	I	Формировать знания о переходе трамвайных линий, железнодорожных путей	<b>Занятие 4.</b> «Моя дорожная грамота». Расширять знания: - о правилах для пешеходов на дороге и на тротуаре; - о	<i>Ситуация общения</i> «Как перейти дорогу зимой». <i>Чтение.</i> И. М. Серяков «Дорожная грамота» (игра)	<i>Аппликация</i> «Автобус на нашей улице» (коллективная) (педагог ИЗО)
---------	---	---	---	--	---



II	Знакомить с видами перехода: надземный, подземный	назначении предупреждающих дорожных знаков, предназначенных для водителей. Закреплять знания: - об информационно-указательных и запрещающих дорожных знаках; - о назначении знаков сервиса. Продолжать учить различать информационно-указательные, запрещающие и предупреждающие знаки	<i>Чтение</i> стихотворения И. М. Серафимова «Законы улиц и дорог». <i>Конструирование</i> на тему «Трамвай». <i>Сюжетно-ролевая игра</i> «Воробушки и автомобили»	<i>Кукольный театр</i> : «Как звери строили дорогу» (муз. руководитель)
III	Дать представление о правилах перехода на дороге мест, где есть тоннели и мосты. Закреплять знания о назначении дорожных знаков «Пешеходный переход», «Подземный пешеходный переход»		<i>Ситуация общения</i> «Как себя надо вести в транспорте». <i>Игровая ситуация</i> «Я еду в автобусе»	<i>Встреча</i> с инспектором ГИБДД
IV	Знакомить с опасностями зимней дороги для пешеходов. Продолжать развитие ориентировки в окружающем пространстве и умения наблюдать за движением машин по зимней дороге		<i>Ситуация общения</i> «Водитель» (автобуса, троллейбуса, трамвая). Сюжетно-ролевая игра «Я шофер»	<i>Развлечение</i> «Выставка машин» (муз. руководитель)
<b>Целевые ориентиры развития ребенка (на основе интеграции образовательных направлений)</b>				
<i>Безопасность</i> : узнают и называют дорожные знаки «Пешеходный переход», «Подземный пешеходный переход»; соблюдают элементарные правила дорожного движения, поведения в транспорте. <i>Познание</i> : соотносят конструкцию предмета (трамвая) с его назначением; имеют представления о профессиях, связанных с транспортом. <i>Социализация</i> : способны самостоятельно действовать в различных видах детской деятельности; самостоятельно отбирают и придумывают разнообразные сюжеты игр				

Январь	I	Продолжать работу по ознакомлению с правилами безопасного поведения на улицах города	<b>Занятие 5.</b> «О чем говорят дорожные знаки». Продолжать работу по ознакомлению с дорожными знаками и правилами безопасного движения на дороге. Расширять представления о назначении дорожных знаков. Знакомить с дорожными знаками «Круговое движение», «Въезд запрещен», «Опасный поворот», «Разрешено движение только велосипеду», «Разрешено движение только пешеходу»	<i>Рассматривание картин, изображающих дорожное движение в зимний период. Конструирование на тему «Отгадай, вырежи и наклей грузовик»</i>	<i>Игра-имитация «Водители и пешеходы» (муз. руководитель)</i>
	II	Совершенствовать знания о дорожной грамоте. Знакомить с дорожными знаками «Круговое движение», «Въезд запрещен», «Опасный поворот»		<i>Игровая ситуация «Мы переходим улицу». Чтение стихотворения Я. Пищу-мова «Это улица моя». Дидактическая игра «Дорожные знаки»</i>	<i>Игры по словообразованию (словарик по ПДД) (педагог)</i>
	III	Продолжать работу по ознакомлению дошкольников с правилами безопасного поведения на улицах города		<i>Ситуация общения «О чем говорит дорожный знак»</i>	<i>ВДТ «Мой любимый дорожный знак»</i>
	IV	Закреплять представления о назначении дорожных знаков и «островка безопасности»		<i>Чтение произведения Н. Носова «Как Незнайка катался на грузовом автомобиле»</i>	<i>Моделирование ситуаций по теме «Кто самый наблюдательный?» (педагог-психолог)</i>
<b>Целевые ориентиры развития ребенка (на основе интеграции образовательных направлений)</b>					
<i>Безопасность:</i> различают проезжую часть, тротуар, подземный пешеходный переход, пешеходный переход «зебра», «островок безопасности», дорожные знаки «Круговое движение», «Въезд запрещен», «Опасный поворот»; соблюдают правила поведения на улице. <i>Познание:</i> моделируют ситуации; конструируют грузовик, предлагая собственный замысел, соотносят его конструкцию с назначением. <i>Социализация:</i> импровизируют в играх. <i>Коммуникация:</i> образуют новые слова					

Февраль	I	Совершенствовать знания дорожной грамоты в практических и игровых ситуациях	<b>Занятие 6.</b> «Школа моего микрорайона». Дать представление о безопасном пути от дома к школе. Учить использовать свои знания правил дорожного движения при передвижении без взрослого. Развивать ориентировку в окружающем пространстве и умение наблюдать за движением машин по проезжей части города и во дворе	<i>Ситуация общения</i> «Как я с мамой перехожу дорогу зимой». <i>Дидактическая игра</i> «Дорога в школу»	<i>Дидактическая игра</i> «Путешествие по городу» (педагог по краеведению)
	II	Знакомить с предписывающими знаками «Движение только прямо» и «Обязательное движение транспорта только в определенном направлении»		<i>Чтение</i> стихотворения Т. Александровой «Светофорчик»	<i>Пальчиковый театр:</i> «Светофор» (муз. руководитель)
	III	Дать представление об особенностях дорожного движения на загородной трассе		<i>Наблюдение</i> за движением машин по зимней дороге. <i>Конструирование</i> на тему «Длинный трамвай»	<i>Игры-забавы</i> с санками и лыжами (инструктор ФИЗО)
	IV	Знакомить со значением знака «Разрешено движение только велосипеду»		<i>Сюжетно-ролевая игра</i> «Пешеходы и водители». <i>Чтение</i> произведения В. Клименко «Происшествие с игрушками»	<i>Посещение</i> музея пожарной машины (педагог по краеведению, педагог-эколог)
<b>Целевые ориентиры развития ребенка (на основе интеграции образовательных направлений)</b>					
<i>Безопасность:</i> применяют знания дорожной грамоты в практических и игровых ситуациях; знают безопасный путь от дома к детскому саду и школе. <i>Познание:</i> ориентируются в окружающем пространстве; конструируют по замыслу. <i>Чтение художественной литературы:</i> обсуждают прочитанные произведения. <i>Социализация:</i> самостоятельно придумывают различные сюжеты для игр; участвуют в играх-забавах и постановке пальчикового театра					

Март	I	Учить использовать знания правил дорожного движения (применяя макеты)	<b>Занятие 7.</b> «Опасный перекресток». Расширять знания об особенностях движения транспорта на перекрестке. Дать представление о том, как переходить улицу на перекрестке, где нет указателей. Учить ориентироваться на макете микрорайона. Дать понятие о нерегулируемом перекрестке	<i>Игровая ситуация</i> «Я иду за хлебом». <i>Ситуация общения</i> «Как машины людям помогают»	<i>Игровые ситуации</i> «Правильно - неправильно» (педагог-психолог)
	II	Формировать представление о безопасном пути от дома к детскому саду		<i>Режиссерская игра</i> «Приключения гномика в городе»	<i>Рисование</i> на тему «Дорога и тротуар» (методист ИЗО)
	III	Закреплять знания о правилах передвижения на велосипеде по тротуару, по проезжей части и во дворе		<i>Ситуация общения</i> «Что такое перекресток». <i>Дидактическая игра</i> «Большая прогулка»	<i>Прогулка</i> к перекрестку (педагог по краеведению)
	IV	Дать представление о безопасном пути от дома к школе		<i>Игровые ситуации</i> «Кто самый лучший пешеход». <i>Сюжетно-ролевая игра</i> на транспортной площадке «Пешеходы и водители»	<i>КВН</i> «Осторожно: пешеход!» (узкие специалисты)
<b>Целевые ориентиры развития ребенка (на основе интеграции образовательных направлений)</b>					
<i>Безопасность:</i> имеют представление о том, как переходить улицу на нерегулируемом перекрестке; знают безопасный путь от дома к детскому саду и школе. <i>Познание:</i> ориентируются в своем микрорайоне. <i>Художественное творчество:</i> создают рисунки по замыслу; планируют свои действия, направленные на достижение поставленной цели. <i>Социализация:</i> придерживаются в процессе игры намеченного замысла, оставляя место для импровизации					

Апрель	I	Закреплять правила поведения на дороге, если дорогу пересекаешь самостоятельно	<b>Занятие 8.</b> «На транспортной площадке». Игра-викторина «Знаки на дорогах». Определить, как усвоили правила безопасности движения. Закреплять знания о сигналах светофора.	Дидактическая игра «Путешествие по городу»	Игры на транспортной площадке (инструктор ФИЗО)
	II	Развивать ориентировку в окружающем пространстве и умение наблюдать за движением машин по проезжей части города		Чтение произведений о дорожных знаках. Конструирование на тему «Моя родная улица города»	Подвижные игры (катание на велосипеде)
	III	Знакомить с правилами поведения на улицах города, если потерялся или путешествуешь по городу самостоятельно	Уточнить знания о работе инспекторов ГИБДД. Закреплять значение жестов сотрудников ГИБДД. Воспитывать внимательность, сообразительность, умение выполнять правила безопасности движения, быть взаимно вежливыми с окружающими	Ситуация общения «Как я иду в детский сад»	Игры-моделирование с макетом микрорайона (педагог-психолог)
	IV	Дать представление о том, как переходить улицу на перекрестке, где нет указателей		Ситуация общения «Как правильно кататься на велосипеде». Сочиняем старые сказки на новый лад	Прогулка к остановке пассажирского транспорта(педагог-эколог, педагог по краеведению). Встреча с доктором травм-пункта
<b>Целевые ориентиры развития ребенка (на основе интеграции образовательных направлений)</b>					
<p><i>Безопасность:</i> знают и применяют правила безопасного поведения на улицах города. <i>Познание:</i> имеют представление о профессии сотрудников ГИБДД; конструируют коллективный макет улицы, активно взаимодействуя со сверстниками; оценивают результаты продуктивной деятельности.</p> <p><i>Социализация:</i> моделируют различные игровые ситуации; самостоятельно придумывают сказочные сюжеты; участвуют в подвижных играх</p>					

Май	I	Совершенствовать умение по использованию правил дорожного движения в различных практических ситуациях, применяя макеты	<b>Занятие 9.</b> «Ребенок на улицах города» (на транспортной площадке). Закреплять знания об ориентировке на дороге, применяя правила дорожного движения для пешеходов и водителей в различных практических ситуациях, используя макеты знаков дорожного движения и транспортную площадку. Повторять правила поведения, предписанные пассажирам различного вида транспорта, используя различные модели ситуаций.	<i>Ситуация общения</i> «Мы на улице нашего города». <i>Чтение.</i> «Как Веселые человечки учили правила дорожного движения»	<i>Моделирование ситуаций</i> ты идешь в школу» (педагог-психолог)
	II	Закреплять знания о правилах дорожного движения, предписанных пешеходам и водителям транспорта, в игровых ситуациях на транспортной площадке	Дать представление об автогородке. Воспитывать культуру поведения на улице, взаимоуважение в игре. Упражнять внимание и память	<i>Игры-лабиринты</i> на ориентировку в окружающем пространстве	<i>Прогулка</i> к проезжей части (наблюдение за движением машин и работой светофора). <i>Встреча</i> с инспектором ГИБДД
	III	Совершенствовать знания о правилах поведения, предписанных пассажирам различного вида транспорта, используя различные модели ситуаций		<i>Игры-моделирование</i> с макетом «Перекресток» и макетом «Микрорайон». <i>Дидактическая игра</i> «Кто отличник-пешеход?»	<i>Контрольно-оценочное занятие</i> «Грамотный пешеход» (педагог-психолог). <i>Экскурсия</i> к школе (педагог по краеведению)
	IV	Повторять правила поведения водителей на дороге, проигрывая различные проблемные ситуации на транспортной площадке		Литературная викторина «Дорожная безопасность в стихах»	Игровые ситуации «На транспортной площадке», «Как я знаю правила дорожного движения». Сюжетно-ролевые игры на транспортной площадке
<b>Целевые ориентиры развития ребенка (на основе интеграции образовательных направлений)</b>					
<i>Безопасность:</i> знают и применяют правила безопасного дорожного движения в различных практических и проблемных ситуациях; соблюдают правила поведения на улице и в транспорте. <i>Познание:</i> ориентируются в окружающем пространстве; моделируют ситуации и предметно-игровую среду. <i>Социализация</i> придумывают разнообразные сюжеты игр; проявляют себя терпимыми и доброжелательными партнерами в дидактических играх. <i>Чтение художественной литературы:</i> пересказывают отрывок из рассказа					

## **Перспективное планирование работы с детьми 6-7 лет по региональному компоненту (проект)**

### **“Без инде хэзер зурлар, мэктэпкэ илтэ юллар” проекты (6-7 яшь). (Проект для детей 6-7 лет “Мы теперь уже большие, в школу нас ведет дороги”)**

Максат: Балаларның көнүрешкә, табигатькә, жәмгыятькә кагылышлы сүзләр исәбенә сөйләмнәрен баету, сүз һәм сүзтезмәләренә төрле ситуацияләрдә кулланышка кертү.

Цели: *обогащать речь детей словами, связанные с бытом, природой, обществом; использовать слова и словосочетания в разных ситуациях.*

Бурычлар: 1. Сөйләмне аралашу чарасы буларак камилләштерү, файдалана белү күнекмәләренә өйрәтү. *(формировать речь как средство общения, учить пользоваться этими навыками)*

2. Мөстәкыйль фикер йөртергә, жавап бирергә күнектерү, балада үзенә сөйләмә белән кызыксыну һәм сизгерлек уяту. *(Учить самостоятельно мыслить, отвечать; побудить у детей заинтересованность к своей речи.)*

3. Сөйләм әдәбе (сорау, гозер, мөрәжәгать итү, рәхмәт белдерү, исәнләшү, сабуллашу) кагыйдәләрен камилләштерү. *(Формировать правила уважительной речи (вопрос, просьба, общение, благодарствo, здороваться, прощаться)).*

### **Укыту методик комплектының эчтәлеге. (Содержание методического комплекса)**

Һәр проект түбәндәгеләренә үз эченә ала *(в каждый проект входит)*

- 1) тематик план; *(тематический план)*
- 2) эшчәнлек конспектлары; *(конспекты занятий)*
- 3) балалар һәм эти-эниләр өчен эш дәфтәрләре; *(рабочие тетради для родителей и детей)*
- 4) аудиоязмалар; *(аудио записи)*
- 5) анимацион күренешләр; *(анимационные сюжеты)*
- 6) күрсәтмә, таратма материаллар; *(деманстрационный и раздаточный материал)*
- 7) диагностик материаллар. *(диагностический материал)*

### **“Без инде хэзер зурлар, мэктэпкэ илтэ юллар” проекты. ). (Проект для детей 6-7 лет “Мы теперь уже большие, в школу нас ведет дороги”)**

6-7 яшьлек балалар (мэктэпкә эзерлек төркеме) өчен якынча 60 сүз һәм сөйләм үрнәкләре. *(дети 6-7 лет (подготовительная группа) должны знать около 60 слов и упражнений)*

**Актив сүзләр:** син кем, *(ты кто)* хәерле көн, *(добрый день)* тычкан, *(мышка)* бу кем? *(кто это?)* бу нәрсә? *(что это?)* нишли? *(что делает?)*, йоклый, *(спит)* утыра, *(сидит)* ашый, *(кушает)* эчә, *(пьет)* нишлисең?, *(что делаешь?)* ашыйм, *(кушаю)* эчәм, *(пью)* уйный, *(играет)* уйныйм, *(играю)* утырам, *(сижу)* барам, *(иду)* кая барасың?, *(куда идешь?)* син нишлисең? *(что ты делаешь?)*, сикер, *(прыгай)* сикерәм, *(прыгаю)* сикерә, *(прыгает)* йөгәрә, *(бегает)* төлке, *(лиса)* йөгәр, *(беги)* йөгәрәм, *(бегаю)* чәк-чәк, *(Чак-чак)* өчпочмак, *(треугольник)* яшь, *(возраст)* бүре, *(волк)* керпе, *(ёж)* тавык, *(курица)* этәч, *(петух)* үрдәк, *(утка)* чана, *(санки)* шуа, *(катается)* шуам, *(катаюсь)* бие, *(танцуй)* бии, *(танцует)* биим, *(танцую)* ак, *(белый)* кара, *(черный)* жырла, *(пой)* жырлыйм, *(пою)* зур рәхмәт, *(большое спасибо)* китап укый, *(читаю книгу)* рәсем ясыым, *(рисую)* укыйм, *(читаю)* дәфтәр, *(тетрадь)* нәрсә яратасың? *(что ты любишь?)* (пассив сүз)

Проектның эчтәлеге уртанчылар, зурлар төркемендә өйрәнгән сүзләргә таянып аралашуга корылган. (опираясь на знания средней и старшей группы составлен данный проект)

Атнага 30 ар минутлык 3 эшчәнлек оештырыла. (в неделю проводится 3 занятия по 30 минут)

### 8) Тематик план – тематический план

Актив сүзләр (активные слова)	Сөйләм үрнәге(образец диалога)	Аудиоязма(аудио запись) Эш дәфтәре (рабочая тетрадь) Анимацион сюжетлар(анимационные сюжеты)
син кем?( кто ты?)		Аудиоязма(аудио запись) №1 - 2
хәерле көн( добрый день)	-Хәерле көн, Оля (Коля). (добрый день, Оля, Коля) -Хәерле көн, эни (эти, бабай, эби). (добрый день, мама, папа, дедушка, бабушка)	Аудиоязма (аудио запись) №3 - 5 Дәфтәрдә эш (работа в тетради) №1  Анимацион сюжет: “Мияу адашкан” (анимационные сюжеты “Мурка заблудилась”)  Аудиоязма (аудио запись) №6 Дәфтәрдә эш (работа в тетради) №2  Аудиоязма(аудио запись) №7 - 8 Дәфтәрдә эш (работа в тетради) №3  Анимацион сюжет: “Аю баласы дөнъя белән таныша” (анимационные сюжеты “мишка знакомится с планетой”)
тычкан (мышка)		
бу кем? ( кто это?)		Аудиоязма(аудио запись) №9 - 10 Дәфтәрдә эш (работа в тетради) №4
бу нәрсә? (что это?)		Аудиоязма (аудио запись) №11  Анимацион сюжет: “Батыр Мияу һәм куркак Куянкай” (анимационные сюжеты “Храбрая Мурка и трусливый Заяц”)
нишли? (что делает?) йоклый(спит) утыра(сидит)	-Песи нишли? (что делает кошка?) -Песи йоклый. (кошка спит)  -Эни нишли?(что делает мама?) -Эни утыра. (мама сидит)	Аудиоязма (аудио запись) №12 Дәфтәрдә эш (работа в тетради) №5  Аудиоязма(аудио запись) №13 - 14 семья”
ашый(кушает) эчә(пьет)	-Коля нишли?(что делает Коля?) -Коля ашый (эчә). (Коля	Аудиоязма (аудио запись) №15



<p>нишлисең?<i>(что делаешь?)</i> ашыйм <i>(кушаю)</i> эчэм<i>(пью)</i></p>	<p><i>кушает, пьет)</i></p> <p>-Мияу, нишлисең?<i>(что делает Мурка?)</i> -Ашыйм. <i>(кушает)</i> -Акбай, нишлисең?<i>(что делаешь Жучка?)</i> -Эчэм. <i>(пью)</i></p> <p>-Оля (Коля), нишлисең?<i>(что делаешь Оля?Коля?)</i> -Уйныйм. <i>(играю)</i></p>	<p>Аудиоязма <i>(аудио запись)</i>№16 - 18</p> <p>Анимацион сюжет: <i>(анимационные сюжеты)</i> “Юмарт аю” “шустрый мишка”</p> <p>Аудиоязма <i>(аудио запись)</i>№19</p> <p>Аудиоязма<i>(аудио запись)</i> №20 Дэфэрдэ эш <i>(работа в тетради)</i>№6</p> <p>Анимацион сюжет: <i>(анимационные сюжеты)</i> “Кафеге барабыз” “идем в кафе”</p> <p>Дэфтэрдэ эш <i>(работа в тетради)</i>№7</p>
<p>уйный<i>(играет)</i> уйныйм<i>(играю)</i></p> <p>утырам<i>(сижую)</i></p>	<p>-Кая барасың?<i>(куда идешь?)</i> -Кафеге барам. <i>(иду в кафе)</i> -Син нишлисең?<i>(что ты делаешь?)</i> -Мин бэрэнге ашыйм (чэй эчэм, уйныйм, барам, утырам, йоклый) <i>(я кушаю картошку, пью чай, играю,иду, сижу, сплю)</i></p> <p>Туп, туп<i>(мяч,мяч)</i> Матур туп. <i>(красивый мяч)</i> Сикер-сикер, <i>(прыгай-прыгай)</i> Матур туп. <i>(красивый мяч)</i></p>	<p>Аудиоязма <i>(аудио запись)</i>№21-23</p> <p>Анимацион сюжет: <i>(анимационные сюжеты)</i> “Урманда күнелле уеннар” “Веселые игры на улице”</p> <p>Аудиоязма <i>(аудио запись)</i>№24 Дэфтэрдэ эш<i>(работа в тетради)</i> №8</p> <p>Аудиоязма<i>(аудио запись)</i> №25-28</p> <p>Анимацион сюжет: “Көчлелэр, кыюлар, житезлэр”</p> <p>Аудиоязма<i>(аудио запись)</i> №29-30 Дэфтэрдэ эш <i>(работа в тетради)</i>№9</p>
<p>барам<i>(иду)</i> кая барасың?<i>(куда идешь?)</i> син нишлисең?<i>(что ты делаешь?)</i></p>	<p>Куян сикерэ (йөгерэ). <i>(заяц прыгает, бегает)</i> Туп сикерэ. <i>(мячик прыгает)</i> Песи сикерэ (йөгерэ). <i>(кошка прыгает, бегает)</i> Төлке сикерэ</p>	<p>Аудиоязма <i>(аудио запись)</i> №21-23</p> <p>Анимацион сюжет: <i>(анимационные сюжеты)</i> “Жәнлеклэр спорт бэйрэмендэ” “животные на спортивном празднике”</p> <p>Аудиоязма<i>(аудио запись)</i> №31-32</p>

<p>сикер-сикерэм(прыгай-прыгаю)</p>	<p>(йөгерә)..(лиса прыгает,бегает)</p>	<p>Аудиоязма (аудио запись)№33-34 Дәфтәрдә эш (работа в тетради)№10</p>
<p>сикерә(прыгает) йөгерә(бегает) төлке(лиса)</p>	<p>-Йөгер! Син нишлисең?(беги! Что ты делаешь?) -Мин йөгерәм.(я бегу)</p>	<p>Анимацион сюжет: (анимационные сюжеты) “Циркта” “в цирке” Аудиоязма(аудио запись) №35 - 36 Дәфтәрдә эш (работа в тетради)№11</p>
<p>йөгер-йөгерәм(беги-бегу)</p>	<p>-Мин чәк-чәк ашыйм.(я кушаю чак-чак) -Мин өчпочмак ашыйм.(я кушаю треугольник)</p>	<p>Аудиоязма №37 - 38 Дәфтәрдә эш(работа в тетради) №12 Анимацион сюжет:“Шаян кошлар” (анимационные сюжеты Веселые птицы)</p>
<p>чәк-чәк(чак-чак) өчпочмак(треугольник)</p>	<p>-Сина ничә яшь?(сколько тебе лет?) -6 яшь.(6 лет)</p>	<p>Аудиоязма(аудио запись) №39 - 40 Аудиоязма(аудио запись) №41 Дәфтәрдә эш (работа в тетради)№13</p>
<p>яшь(возраст)</p>	<p>-Мин бүре. Мин зур, матур, чиста.(Я волк. Я большой, красивый, чистый)</p>	<p>Анимацион сюжет: “Урманда зур концерт” (анимационные сюжеты “на улице большой концерт”)</p>
<p>бүре(волк) керпе(ёж)</p>	<p>Этәч зур, матур (нетух большой, красивый) Тавык кечкенә, матур(курица маленькая, красивая)</p>	<p>Аудиоязма (аудио запись)№42 - 44 Дәфтәрдә эш (работа в тетради)№14 Аудиоязма(аудио запись №45 - 46</p>
<p>тавык(курица) этәч(нетух)</p>	<p>-Син кем?(ты кто?) -Мин үрдәк.(я утка)</p>	<p>Анимацион сюжет: “Акбай туган көнгә барырга жыена” (анимационные сюжеты “Собачка собирается идти на день рождения”)</p>
<p>үрдәк(утка)</p>	<p>Куян чана шуа.(заяц катается на санках)</p>	<p>Аудиоязма (аудио запись)№47 Дәфтәрдә эш(работа в тетради) №15 Аудиоязма (аудио запись)№45, 48 – 49</p>
<p>чана(санки) шуа(катается) шуам(катаюсь)</p>	<p>Мин чана шуам.(я</p>	<p>Анимацион сюжет: “Мияуның туган көне” (анимационные сюжеты “день рождения у Мурки”)</p>
<p></p>	<p></p>	<p>Аудиоязма (аудио запись)№50</p>

<p>Бие(танцую) Биин(танцует)</p>	<p>катаюсь на санках)</p>	<p>Дэфтэрдэ эш (работа в тетради)№16 Аудиоязма (аудио запись)№51 - 53 Дэфтэрдэ эш(работа в тетради) №17</p>
<p>Биим(танцую)</p>	<p>-Аю, эйдэ, бие!(мишка, давай танцуй!)</p>	<p>Анимацион сюжет: “Урман китапханэсендэ” (анимационные сюжеты “В лесной библиотеке”)</p>
<p>ак(белый) кара(черный)</p>		<p>Аудиоязма (аудио запись)№54 - 60 Дэфтэрдэ эш (работа в тетради)№18</p>
<p>жырла-жырлым(пой- пою)</p>	<p>-Оля кызыл шар ярата?(Оля любит красный шарик?) -Юк.(нет) -Оля яшел шар ярата?(Оля любит зеленый шарик?) -Эйе, мин яшел шар яратам.(да я люблю зеленый шарик)</p>	<p>Анимацион сюжет “Уйный-уйный укыйбыз” (анимационные сюжеты “учимся играя”)  Аудиоязма(аудио запись) №61-63 Дэфтэрдэ эш (работа в тетради)№19</p>
<p>зур рэхмэт(большое спасибо)</p>	<p>-Син нишлисең?(Что ты делаешь?) -Мин жырлым.(я пою)</p>	<p>Анимацион сюжет: “Урман мэхтэбендэ” (анимационные сюжеты “в лесной школе”)  Аудиоязма(аудио запись) №64</p>
<p>китап укый(много читает)</p>		<p>Анимацион сюжет: “Теремкэй” (анимационные сюжеты “Теремок”)</p>
<p>рәсем ясыим(рисует)</p>	<p>Жырлымбыз(поём) зур рэхмэт(большое спасибо)</p>	<p>Аудиоязма (аудио запись)№65-66</p>
<p>укыйм(читаю)</p>		<p>Анимацион сюжет: “Кем нэрсэ ярата?” (анимационные сюжеты “кто что любит”)</p>
<p>дэфтэр(тетрадь)</p>	<p>Кыз китап укый.(девочка читает книгу)  рәсем ясыим-алма ясыим (рисую- рисую яблоко) мэхтэп (школа)</p>	<p>Аудиоязма (аудио запись)№67 - 71 Дэфтэрдэ эш (работа в тетради)№20</p>

-Кем укый. (кто читает)  
-Мин укыйм. (я читаю)

бик тэмле(очень вкусно)

Терем-терем,  
теремкэй, (терем-терем,  
теремок)  
Зур түгел, кечкенә.(он не  
низок, не высок)  
Теремкәйдә тычкан яши.(в  
теремочке мышка  
живет)  
Теремкәйдә куян яши.(в  
теремочке заяц живет)  
Теремкәйдә бүре яши.(в  
теремочке волк живет)  
Теремкәйдә төлке яши.(в  
теремочке лисичка  
живет)  
Теремкәйдә аю яши.(в  
теремочке мишка живет)  
Алар бик дус.(они очень  
дружные)

-Кәжә кая?(где каза?)  
-Әнә, кәжә кәбестә ашый.  
(вон там каза кушает  
капусту)Кәжә кәбестә  
ярата.(каза любит  
капусту)

-Мин ипи яратам.(я люблю  
хлеб) Песи, син нәрсә  
яратасың?(Кошка, что ты  
любишь?)  
-Мин сөт яратам. (я люблю  
молоко)Сөт тэмле.(молоко  
вкусное)

-Мә, кәжә, ботка аша.(на  
коза, кушай кашу)  
-Юк, кәбестә яратам. (нет,  
я люблю капусту)Кәбестә  
тэмле.(капуста вкусная)

**Уку елы ахырында мәктәпкә эзерлек төркеме балаларының  
“Без инде хәзер зурлар, мәктәпкә илтә юллар” проекты буенча татар телен үзләштерү  
дәрәжәләрен билгеләү.**

№	Баланың исеме, фамилиясе	Биремнәр					Нәтижә	
		1	2	3	4	5	баллар	дәрәжә
		“Без инде хәзер зурлар, мәктәпкә илтә юллар” проекты буенча өйрәнгән лексиканы сөйләмдә куллану. (Өйрәнгән темалар <small>башча биш – алты рәсем яисә</small> )	Ягымлы сүзләр куллану (“исәнме”, “исәнмесез”, “сау бул”, “сау булыгыз”, “рәхмәт”, “зур	Боерыкны бирә белү (кил, утыр, сикер, уйна, ю, аша, эч, ки, сал, бие, жырла, йөгөр, йокла)	Уен ситуацияләрендә үзлектән сорау куя белү. (Нәрсә кирәк? Ниңди? Ничә? Син кем? Бу кем? Бу нәрсә? Ниңши?)	Аралаша белү (ягымлы сүзләр әйтү, чакыру, сыйлау, сорап алу, тәкъдим итү, инкаръ иү, раслау)		
1.	Максумова Илсәя							
2.	Фаттахова Зәринә							
<b>Нәтижәләрен билгеләү</b>								
Югары дәрәжә 2,7 дән 3 кә кадәр					Бала сөйләмдә актив, үзлектән сорау бирә, яхшы аралаша.			
Уртача дәрәжә 2 дән 2,6 га кадәр					Сүз байлыгы бар, тәрбияче ярдәмдә аралаша.			
Уртачадан түбән дәрәжә 1 дән 2 гә кадәр					Аңлый, русча җавап бирә.			

**1. “Без инде хәзер зурлар, мәктәпкә илтә юллар” проекты буенча өйрәнгән лексиканы сөйләмдә куллану.**

**(Өйрәнгән темалар буенча биш – алты рәсем яисә предмет күрсәтелә, татарча исемнәрен әйтергә кушыла)**

**1. Дидактик үен “Бу нәрсә?”**

(Лексика: тычкан, бүре, төлке, керпе, тавык, этәч, үрдәк, аю).

Уен эчталеге: Тәрбияче рәсемнәргә күрсәтеп сорый:

- Бу нәрсә? (“бүре”...)

**2. Дидактик үен “Портфельдә нәрсә бар?”**

(Лексика: китап, дэфтэр, рәсем, мәктәп).

Уен эчтәлеге: Тәрбияче портфельдән рәсемнәр яки предмет алып күрсәтә, исемен сорый:

-Портфельдә нәрсә бар?- (“Дэфтэр бар”...)

### **3. Дидактик үен “Портфельдә нәрсә юк?”**

Бала нәрсә юклыгын әйтергә тиеш. Уенны рәсемнәр кулланып та үткәрергә була.

### **4. Дидактик үен “Дәресен әйт”**

(Лексика: чәк- чәк, өчпочмак, бәрәңге, аш, ботка, су).

Уен эчтәлеге: Балага рәсемнәр бирелә. Бала рәсемнәрне атый.

**Югары балл (2,7-3)** — 10-14 сүз.

**Уртача балл (2-2,6)** – 7-9 сүз.

**Уртачадан түбән балл (1-2)** – 1-6 сүз.

## **2. Ягымлы сүзләр куллану**

(“Исэнме”, “Исэнмесез”, “Сау бул”, “Сау булыгыз”, “Рәхмәт”, “Зур рәхмәт”,  
“Хәерле көн”, “Хәлләр ничек?”, “Әйбәт”)

### **Ситуатив күнегү:**

Телефоннан сөйләшү.

Эш дәфтәрәндәге 1 нче биремне кулланып була.

**Югары балл (2,7-3)** — бала сөйләмдә ягымлы сүзләрне урынлы куллана.

**Уртача балл (2-2,6)** – тәрбияче ярдәмендә җавап бирә.

**Уртачадан түбән балл (1-2)** – аңлый, сорауларга җавапны русча бирә.

## **3. Боерыкны бирә белү.**

(Лексика: кил монда, утыр, сикер, ю, аша, эч, уйна, ки, сал, йөгер, бие, җырла, йокла).

### **Дидактик үен: “Командир”**

Эш дәфтәрәндәге 9 нчы биремне кулланып була.

Бер бала икенче балага боерык бирә. Мәсәлән:

-Коля, сикер! (Коля сикереп күрсәтә).

-Коля, син нишлисең?(Колядан сорый) – Мин сикерәм.

-Коля нишли? (Башка баладан сорый) – Коля сикерә.

**Югары балл (2,7-3)** — 11-13 сүз белән боерык бирә, син нишлисең, нишли сорауларын бирә белә.

**Уртача балл (2-2,6)** – бары боерык бирә, сорауларны куя алмый.

**Уртачадан түбән балл (1-2)** – 1-5 сүз белән боерык бирә, сорауларны русча әйтә.

## **1. Уен ситуацияләрендә үзлектән сорау бирә белү.**

**(Нәрсә кирәк? Нинди? Ничә? Син кем? Бу кем? Бу нәрсә? Нишли? Кая барасың?)**

**1. Уен ситуацияләре:**

- а) “Кибет” (Нәрсә кирәк? Нинди? Ничә?)
- б) “Телефоннан сөйләшү” (Кая барасың? Син нишлисең?)
- в) “Танышу” (Син кем? Бу кем? Бу нәрсә? Нишли?)

**2. Сюжетлы-рольле уен “Кибет”**

Балаларга рус телендә кибет уены үткәрү аңлатыла һәм өч төп сорауны куллана белүләре тикшерелә. Уен яшелчә, киёмнәр, савыт-саба, өй жиһазлары, йорт кошлары, уенчык рәсемнәре кулланып үткәрелә.

(Лексика: Нәрсә кирәк? Нинди? Ничә?).

**2. Дидактик уен “Нинди?”**

Тикшерүдә сорауларны аерым кулланып та үткәрергә була.

(Лексика: кызыл, сары, яшел, зәңгәр, ак, кара).

**3. Дидактик уен “Сана”**

Санау күнекмәләрен билгеләү (1- 10 кадәр).

**Югары балл (2,7-3)** – сорауларны аңлап куллана.

**Уртача балл (2-2,6)** – аңлый, тәрбияче ярдәме белән куллана.

**Уртачадан түбән (1-2)** – русча җавап бирә.

**5. Аралаша белү (ягымлы сүзләр әйтү, чакыру, сыйлау, сорап алу, тәкъдим итү, инкарь итү, раслау)**

**1. Уен ситуациясе “Әйдәгез танышабыз”**

- Исәнмесез. Син кем? - (Мин Оля яки Коля).
- Мин кыз. Син кыз? - (Юк, мин малай).
- Сиңа ничә яшь?- (6 (7) яшь).

**2. Уен ситуациясе “Телефоннан сөйләшү”.(диалогны сан, сыйфат, күләм берәмлеге керттеп баетырга була)**

- Исәнме. Хәлләр ничек?
- Әйбәт.
- Нишлисең?
- Мин уйныйм. Син нишлисең?
- Мин ашыйм.
- Нәрсә?
- Алма ашыйм.
- Алма тәмле(ме)?

- Әйе, алма тәмле.
- Сау бул.

3. Уен ситуациясе “Кая барасың?” (мәктәп, кафе, цирк һ.б.)

- Исәнме! Хәлләр ничек?
- Әйбәт, рәхмәт.
- Кая барасың?
- Кафега барам.
- Кафеда нәрсә бар?
- (ашамлыклар атарга мөмкин)
- Саша нишли?
- Саша бәрәңге ашый.

4. Ситуатив күнегү.

- а) Син нишлисең?
- Мин биим (утырам, сикерәм, ашыйм, эчәм, уйныйм, йөгерәм, жырлыйм, йоклыйм).

**Югары балл (2,7-3)** – бала сөйләмдә актив, үзлектән сорау бирә, яхшы аралаша.

**Уртача балл (2-2.6)** – сүз байлыгы бар, тәрбияче ярдәмендә аралаша.

**Уртачадан түбән (1-2)** – аңлый, русча жавап бирә.



## Коррекционная работа

<b>Содержание деятельности по образовательным областям</b>			
<b>Физическое развитие</b>	<b>Социально - коммуникативное развитие</b>	<b>Познавательное и речевое развитие</b>	<b>Художественно-эстетическое развитие</b>
<p>«Здоровье» - гигиенические навыки, одежда и внешний вид.</p> <p>«Физическая культура» - развитие морально-волевых качеств, управление эмоциональной сферой ребенка.</p> <p>См. программу стр. 280-282</p>	<p>«Безопасность» - анализ поведения людей в сложных ситуациях.</p> <p>«Социализация» - взаимодействие со сверстниками.</p> <p>«Труд» - формирование умений использовать поделки в игре.</p> <p>См. программу стр. 283-285</p>	<p>«Познание» - познавательно-исследовательской и конструктивной деятельности.</p> <p><i>Речевое развитие</i> - организация слухо-речевой среды в группе.</p> <p>«Чтение художественной литературы» - стимулировать овладение детьми словесной речи.</p> <p>См. программу стр. 287-288</p>	<p>«Худ. творчество» - учет специфики методов обучения различным видам изобразительной деятельности.</p> <p>«Музыка» - овладение основными видами музыкальной деятельности: восприятие, пение, ритмические движения, игра на музыкальных инструментах.</p> <p>См. программу стр. 289-290</p>

## Региональная программа дошкольного образования

### Физическое развитие

#### Образовательная область «Здоровье»

*Содержание образовательной области «Здоровье» направлено на достижение целей охраны здоровья детей и формирования основы культуры здоровья через решение следующих образовательных задач:*

Обеспечивать сохранение и укрепление физического и психического здоровья детей.

Формировать сенсомоторную координацию на уровне крупной, средней, мелкой моторики.

Добиваться активного выполнения перекрестных движений, способствующих развитию межполушарного взаимодействия.

Укреплять мышечный корсет ребенка, формировать рефлекс правильной осанки. Обеспечивать оптимальную двигательную активность посредством участия детей в целевых прогулках, экскурсиях по городу (селу).

Осуществлять закаливание детского организма, учитывая при этом тип и вид учреждения, имеющиеся условия, наполняемость группы, особенности состояния здоровья и развития детей, а также климатические и сезонные особенности региона. Расширять представление детей о правилах и видах закаливания, о пользе закалывающих процедур.

Расширять представления детей о рациональном питании (не переедать, не злоупотреблять сладкими, мучными, жирными продуктами).

Познакомить с мучными национальными изделиями, которые подаются к чаю: губадия с яйцом, рисом и изюмом, кабартма, баурсак, талкыш-калеве, чак-чак, кош теле («птичьи язычки»).

Предоставить детям возможность познакомиться с известными за пределами республики лечебно-профилактическими здравницами и санаториями («Васильевский», «Сосновый бор», «Крутушка», «Бакирово», «Санта» и др.).

Формировать умение варьировать татарские подвижные игры. Стимулировать желание участвовать в национальных играх-соревнованиях: «Перетягивание палки», «Перетягивание каната», «Бой с мешками» и др. Формировать представление о значении спорта в жизни человека.

Познакомить с национальным видом спорта «борьба на поясах» (кураш). Поддерживать определенные достижения в области спорта.

#### Образовательная область «Физическая культура»

*Содержание образовательной области «Физическая культура» направлено на достижение целей формирования у детей интереса и ценностного отношения к занятиям физической культурой, гармоничное физическое развитие через решение следующих образовательных задач:*

Закреплять умение использовать в самостоятельной деятельности разнообразные по содержанию игры народов Поволжья. Развивать в подвижных играх такие двигательные качества, как сила, ловкость, быстрота, гибкость, общая выносливость.

Поощрять умение справедливо оценивать результаты игры. Развивать интерес к народным играм. Региональная программа дошкольного образования.

#### Примеры игр

**С ходьбой:** «Хлопушки», «Бездомный заяц», «Два Моро-за», «Перехватчики», «Ловилки», «Ключи», «Скворечники», «Лиса».

**С прыжками:** «Скок-перескок», «Лягушата», «Стрекозы», «Воробьи», «Не оставайся на полу».

**С ползанием и лазаньем:** «Перелет птиц», «Ловля обезьян», «Кто первый».

**С метанием:** «Передай мяч», «Кто самый меткий?», «Зайцы», «Мяч выше!», «Воробей».

**Эстафеты:** «Меткий стрелок», «Стрекоза».

**Игры с элементами соревнования:** «Кто быстрее?», «Красивые шары», «Поезд», «Сороконожки».

**Татарские народные игры:** «Нас было двенадцать девочек», «Тимербай», «Хромая лиса».

#### Образовательная область «Безопасность»

*Содержание образовательной области «Безопасность» направлено на достижение целей формирования основ безопасности собственной жизнедеятельности и формирования предпосылок экологического сознания (безопасности окружающего мира) через решение следующих образовательных задач :*

***Формирование основ безопасности собственной жизнедеятельности***

Закреплять умение соблюдать правила поведения в детском саду, дома, общественном месте; требовать от других людей выполнения этих правил.

Научить в случае необходимости самостоятельно набирать номер телефона вызова экстренной помощи

***Формирование безопасного поведения на дорогах.*** Учить детей графически изображать пространственные отношения и моделировать их в виде рисунка, плана, схемы; передвигаться в пространстве, используя стрелки – указатели движения, планы, схемы маршрутов.

Учить ориентироваться в окружающем мире по знакам и символам; поощрять придумывание своих знаков (символов) и их использование в играх. Показать карту движения транспорта; формировать представление о расписании движений.

Развивать умение использовать моделирование в качестве средства познания скрытых связей и отношений, планы схемы – для прохождения простых безопасных маршрутов в своем микрорайоне («Кто быстрее найдет дорогу из детского сада к ближайшей остановке?», «Покажи дорогу из дома в школу», «Найди место происшествия» и др.).

Совместно с родителями, используя макеты, мелкие игрушки, конструкторы, разрабатывать наиболее безопасные маршруты движения от дома до детского сада (больницы, аптеки и др.) и обратно. Познакомить с ближайшими остановками.

Поощрять умение детей задавать вопросы по картам, схемам, маршруту, расписанию, неизвестным дорожным знакам. Развивать любознательность, желание получить (или самостоятельно добыть) ответ на интересующую информацию.

Учить безопасному хождению по улицам и дорогам в дождь, снегопад и туман. Показать, как правильно держать зонтик, не загромождая обзор.

Продолжить знакомство с запрещающими знаками: «Поворот направо (налево) запрещен», «Движение запрещено», «Движение пешеходов запрещено», «Въезд запрещен», «Остановка запрещена» и др. Поощрять отражение дорожных знаков в детском рисунке.

Познакомить с предписывающими знаками: «Движение прямо», «Движение налево (направо)», «Круговое движение» и др. Помочь понять смысл общепринятых символических обозначений.

Познакомить с правилами поведения в экстремальных ситуациях: как и в каких случаях звонить по телефону в службу спасения (полицию, скорую помощь).

Посредством игры развивать представления о средствах связи и передвижения по земле, воде,

воздуху, под землей (“ Речной (морской)порт ”, “Автовокзал”, “Аэропорт”, “Вокзал”, лото

“Транспорт на земле, в воздухе, в воде”, “Путешествие в дальние страны” и др.)

Продолжить знакомство с детской художественной литературой и поэзией, акцентируя внимание детей на наиболее значимые для обучения правилам дорожного движения ситуации.

Побуждать детей к процессу обеспечения личной безопасности(самосохранению) в условиях ускоряющегося жизненного ритма на дорогах.

Подготовить к дальнейшему, более осознанному изучению азбуки дорожного движения.

### **Формирование предпосылок экологического сознания**

Воспитывать бережное отношение к живой и не живой природе родного края, заранее предвидеть положительные и отрицательные последствия своего вмешательства, формировать непотребительское отношение к природе, первые навыки природопользования.

## **Социально – личностное развитие**

### **Образовательная область «Социализация»**

Содержание образовательной области «Социализация» направлено на достижение целей освоения первоначальных представлений социального характера и включение детей в систему социальных отношений через решение следующих **образовательных задач:**

способствовать воспитанию чувства патриотизма, осознанию себя как гражданина родного города, республики, страны, уважительно и с гордостью относящегося к символике города, республики, страны (флагу, гербу, гимну).

Воспитывать положительное отношение к окружающим, терпимость к детям и взрослым, уважение к чувствам, мнениям, желаниям, взглядам других людей, развивать умение аргументировать несогласие, убеждать и т.д. объяснять значение позитивного общения, сотрудничества с людьми разных стран и этносов.

Формировать интерес к истории семьи(прадедушка, дедушка, прабабушка, бабушка). Развивать чувство гордости за семью, обращать внимание на их достижения, награды.

Поддерживать проявления коллективных словесных игр.

Обогащать игровой опыт играми народов Поволжья.

### **Образовательная область «Труд»**

Содержание образовательной области «Труд» направлено на достижение целей формирования положительного отношения к труду через решение следующих **образовательных задач:**

Продолжить формирование представлений о трудовой деятельности посредством татарских

народных сказок («С ремеслом не пропадешь, без ремесла не проживешь», «Добрый совет»,

«Золотые песчинки» и др.) познакомить с татарским народным юмором о труде («Два лентяя»,

«Ответ иголки» и др.)

Привлекать детей к активному участию в подготовке различных семейных праздников, торжеств, к выполнению постоянных обязанностей по дому, по хозяйству.

## **Познавательное – речевое развитие**

### **Образовательная область «Познание»**

Содержание образовательной области «Познание» направлено на достижение целей развития у детей познавательных интересов, интеллектуального развития детей через решение следующих **образовательных задач:**

Продолжить знакомство с прошлым и настоящим республики, ее расположением, природой, климатом, жизнью людей.

Познакомить с достопримечательностями своего города (села), народными промыслами, национальной кухней, языковой культурой народов Республики Татарстан. Способствовать овладению этикой межнациональных отношений.

Учить называть и показывать на карте родной город, республику, столицу, крупные города РТ (Альметьевск, Набережные Челны, Нижнекамск, Бугульма, Зеленодольск и др.). Познакомить с жизнью древних городов, их историей, культурой, бытом (Биляр, Булгар). Учить сравнивать быт людей

в городе и на селе. Обратит внимание на особенности одежды, жилища, домашней утвари двух народов. Развивать умение видеть позитивные изменения, происходящие в родном городе (строительство детских садов, открытие спортивных комплексов, театров и др.).

Рассказать о том, что Казань – это большой промышленный и торговый центр, а татарский народ испокон веков занимался земледелием, животноводством, кожевенным производством, торговлей и т. д.

Продолжить изучение символики родного города, других городов, способствовать осознанию принадлежности к своему народу. Приобщать к прошлому и настоящему национальной и мировой культур. Познакомить с жизнью и творчеством выдающихся деятелей музыкального и театрального искусства: композиторы (С. Садыкова, С. Сайдашев, Ф. Яруллин и др.), певцы (Ф. Шаляпин, И. Шакиров и др.), режиссеры театра (М. Салимжанов, К. Тинчурин и др.), актеры театра (В. Качалов, Г. Камал и др.). Вызвать интерес к их жизни и деятельности. Познакомить с жизнью и деятельностью выдающихся деятелей науки (Н. И. Лобачевский, К. Ф. Фукс, И. М. Симонов, Н. Н. Зинин, А. М. Бутлеров, А. Е. Арбузов и др.). Удовлетворять познавательный интерес, помочь в поиске информации о преподавателях и выпускниках Казанского государственного университета.

Рассказать о подвигах национальных героев Великой Отечественной войны (М. Джалиль, Г. Гафиатуллин, М. П. Девятаев, П. М. Гаврилов, Н. Г. Столяров и др.). Привлечь родителей к рассказу детям о воинских наградах прадедушек, прабабушек. Воспитывать уважение к защитникам Отечества (возлагать цветы к обелискам, памятникам и др.).

Расширять знания детей о природоохранительной деятельности. Воспитывать бережное отношение к живой и неживой природе родного края, предвидеть положительные и отрицательные

последствия своего вмешательства, формировать ресурсосберегающее отношение к ней, навыки рационального природопользования. Рассказать о правилах сбора ягод и растений.

Продолжить знакомство с государственными заповедниками, их обитателями, представителями флоры и фауны, занесенными в Красную книгу РТ. Довести до сознания детей необходимость бережного отношения к редким представителям животного и растительного мира.

Познакомить с обитателями рек и озер Татарстана. Рассказать о значении рек, родников в жизни человека. Вызвать желание содержать в чистоте водные ресурсы республики.

Обращать внимание на красоту природы родного края, богатство ее форм, красок, запахов. Развивать умение детей замечать изменения в природе.

### **Образовательная область «коммуникация»**

*Содержание образовательной области «Коммуникация» направлено на достижение целей овладения конструктивными способами и средствами взаимодействия с окружающими людьми через решение следующих образовательных задач:*

Развивать устойчивый интерес к татарскому языку.

Посредством использования информационно-коммуникационных технологий, аудио-, видеозаписей, учебно-методического комплекта активизировать в речи слова, обозначающие предмет, его признак, действие, создавать необходимый для элементарного общения запас лексических единиц.

Формировать элементарные навыки построения несложных повествовательных и вопросительных предложений.

Способствовать умению составлять небольшие рассказы (3–5 предложений) про себя, по серии ситуативных картинок с одним действующим лицом, сюжетной картинке, из личных наблюдений. Поощрять стремление использовать татарский народный фольклор, наиболее употребительные слова и выражения в детских видах деятельности.

Формировать умение прислушиваться к речи собеседника, говорящего на татарском языке, стремиться понять (или догадаться), о чем он говорит, вступать в диалог и поддерживать его, достигая коммуникативной цели при ограниченном владении языком.

Поощрять применение знаний в реальной языковой среде.

Подготовить детей к дальнейшему, более осознанному изучению татарского языка в начальной школе.

## **Образовательная область**

### **«Чтение художественной литературы»**

*Содержание образовательной области «Чтение художественной литературы» направлено на достижение цели формирования интереса и потребности в чтении (восприятии) книг через решение следующих образовательных задач:*

Расширять круг детского чтения изданиями художественного, познавательного, энциклопедического характера. Познакомить с основными признаками сказки, рассказа, стихотворения. Развивать стремление понять прочитанное, оценить действия и поступки литературных героев, придумать свои версии происходящего. Учить эмоционально передавать содержание некоторых прозаических текстов и выразительно читать наизусть короткие стихотворения, участвовать в драматизации татарских сказок. Используя сказки народов Поволжья, развивать формы воображения, в основе которых лежит интерпретация литературного образа. Проявлять интерес к малым фольклорным жанрам. Приобщать к словесному искусству, стимулируя проявления детьми собственного литературного опыта, сохраняя при этом основные особенности стиля и жанра. Познакомить с татарским народным юмором. Развивать чувство юмора.

#### ***Рекомендуемые произведения***

##### **Для чтения детям**

###### *Малые формы фольклора:*

«Загляни к нам, солнышко...»,

пер. Р. Ягафарова, перес. Л. Кузьмина; «Мы косили, молотили...», пер. В. Бояринова; «Пальчики»,

пер. Р. Ягафарова, перес. Л. Кузьмина; «Умная, прекрасная...», пер. Н. Ишмухаметова.

###### *Сказки:*

«О кривой березе», пер. Г. Шараповой; «Ветер и Солнце» (басня), пер. Г. Сибгатовой; «Добрый совет», пер. И. Архиповой; «Луна и «Солнце», пер. И. Миннеханова.

###### *Литературные сказки:*

Г. Тукай «Шурале» (отрывок); К. Насыри «Скупая собака» (басня); А. Алиш «Пчела и Оса», пер. А. Бендецкого; А. Гаффар «Колокольчики»; Р. Батулла «Сын-Журавль», пер. Э. Умерова.

###### *Поэзия:*

М. Джалиль «Осень пришла», пер. Ю. Кушака; Г. Тукай «Родной язык», пер. С. Липкина; С.

Хаким «Мы с Волги, из Казани», пер. Р. Морана; Ф. Яруллин «Единственная», пер. Р.

Кожевниковой; Р. Миннуллин «Если будет хлеб», пер. С. Малышева; Н. Каштан «От января до

декабря», пер. С. Малышева; Р. Курбан «Песня о Мусе Джалиле», пер. С. Малышева; Х. Халиков

«Праздник», пер. М. Скороходова; З. Нури «Считать умею», пер. Б. Блантера; Р. Миннуллин «Приезжайте в гости», пер. С. Малышева.

*Проза:*

Р. Фахруддин «Воспитанный ребенок» (отрывок), пер. Р. Ахмета; В. Манасыпов «Куда бегут лекари?»; М. Хасанов «Птица Фариды», пер. М. Зарецкого; Ш. Маннур «Собака» (отрывок), пер. С. Гильмутдинова.

*Для заучивания наизусть*

Дж. Тарджеманов «Зима», пер. М. Ивенсен; Р. Миннуллин «Прощание с детским садом», пер. Э. Блиновой.

*Дополнительная литература*

*Для чтения в лицах:*

Х. Халиков «Разговор», пер. Л. Ханбекова; Р. Миннуллин «Хочется летать», пер. С. Малышева; Г. Тукай «Забавный ученик», пер. С. Морана.

*Поэзия*

: Г. Тукай «Водяная», Р. Курбан «Неделя», пер. С. Малышева; Р. Файзуллин «Бумага», пер. П. Серебрякова; Г. Тукай «Белый дед», пер. Р. Валеевой; Р. Валеева «Самая красивая страна», пер. В. Валеевой; Р. Корбан «На Сабантуе», пер. С. Махотина; Р. Миннуллин «Над Казанью», «В первый класс», пер. Э. Блиновой.

*Проза. Литературные сказки:*

А. Гаффар «Потолок и пол»;  
С. Гильмутдинова «Одуванчик»; Г. Тукай «Молодое дерево», пер. Г. Сибгатовой; Ф. Яруллин «Забывчивая Кукушка», пер. Ч. Ялаловой.

## **ХУДОЖЕСТВЕННО-ЭСТЕТИЧЕСКОЕ РАЗВИТИЕ**

**Образовательная область «Художественное творчество»**

*Содержание образовательной области «Художественное творчество» направлено на достижение целей формирования интереса к эстетической стороне окружающей действительности, удовлетворение потребности детей в самовыражении через решение следующих образовательных задач:*

***Развитие продуктивных видов деятельности***

***Рисование***

Продолжить знакомство с элементами национального орнамента. Рассмотреть с детьми образ «древа жизни». Обратить внимание детей на характер композиции (асимметричный), на цветочный букет, в котором одновременно могут использоваться мотивы разных цветов.

Приобщать детей к декоративной деятельности: показать способы рисования асимметричного букета, представляющего собой изящно изогнутую ветку, стебли которой щедро усеяны элементами бутонов, цветов, плодов, листьев, завитков. Позна Региональная программа дошкольного образования знакомить со способами планирования узора (предварительный эскиз, набросок, композиционная схема). Поддерживать поиск приемов изображения (включая приемы рисования без кисти). Развивать чувство композиции.

Придумывать узоры для декоративных тканей, головных уборов, обуви, полотенец в зависимости от формы предмета, его назначения, материала. Поощрять проявления творчества.

Создавать условия для освоения новых и комбинирования знакомых техник. Предоставлять возможность использовать разные материалы, объединять разные способы изображения реальных и сказочных образов (включая героев сказок народов Поволжья). Учить передавать исторические образы посредством изображения характерных предметов быта, интерьеров, костюмов.

Способствовать сотрудничеству детей при выполнении коллективных сюжетных и декоративных композиций. Поощрять детскую инициативу, самостоятельность, умение начатое дело доводить до конца.

Поощрять умение передавать в рисунках яркие события из общественной жизни республики.

Рассматривать вместе с детьми работы и побуждать к рассказу о том, что нарисовано.

Содействовать расширению тематики детских работ.

### ***Лепка***

Продолжать развивать интерес к лепке; совершенствовать умение лепить из глины (соленого теста, пластилина). Создавать условия для отражения полученных в музее впечатлений в детской художественной лепке.

Совершенствовать умение лепить посуду ленточным способом, путем вытягивания и моделирования частей, используя стеку для передачи характерных черт (кумган, кувшин, ваза и т. д.)

Совершенствовать технику рельефного изображения. Учитывая характерные особенности природы, развивать умение лепить трилистник, правильно передавая пропорции.

Развивать умение лепить с природы актюбинские и шеморданские игрушки, передавать их характерные особенности. Совершенствовать умение создавать скульптурные группы из двух-трех фигур, объединенные в несложные сюжеты: «На Сабантуе», «Чаепитие», «Конные скачки» и др. Стимулировать и поддерживать самостоятельное определение замысла, стремление передавать выразительность поз, движений.

Формировать умение лепить по представлению героев литературных произведений народов Поволжья. Развивать творчество, инициативу.

### ***Аппликация***

Развивать интерес к искусству аппликации, усложняя его

содержание и расширяя возможности создания разнообразных изображений.

Поощрять применение техник симметричного, силуэтного, многослойного, ажурного вырезывания, разнообразных способов прикрепления деталей на фон, техник накладной и обрывной аппликации.

Побуждать детей к коллективному созданию орнаментальных аппликаций (панно, фриз, коллажи), к использованию разнообразных материалов для создания выразительного образа.

Совершенствовать способы объемной аппликации для создания композиции из цветов георгина, пиона, астры. Поощрять

стремление дополнить композицию деталями, обогащающими изображение (птицы, пчелы, бабочки и т. п.).

Активизировать самостоятельный выбор сюжетов, отражающий события общественной жизни родного города (села).

Содействовать расширению тематики детских работ в согласовании с содержанием других образовательных областей.

### ***Приобщение к изобразительному искусству***

Продолжить знакомство детей с произведениями Г. Тукая и видами искусства, отражающими его творчество (балет «Шурале» Ф. Яруллина, «Водяная» А. Бакирова, симфония «Кырлай» Н.

Жиганова, скульптурные и живописные произведения Б. Урманче, И. Казакова, Б. Альменова, Ф. Аминова и др.). Формировать положительное отношение к искусству.

Создавать условия для полноценного восприятия произведений изобразительного искусства.

Продолжить знакомить детей с произведениями живописи Музея изобразительных искусств Татарстана: И. Е. Репин «Читающая девушка», Н. И. Фешин «Портрет Вари Адоратской», И. И. Шишкин «Плянка», Х. Якупов «Перед приговором», И. Казаков «Маленький Тукай» и др.



Развивать художественное восприятие произведений. Поощрять самостоятельную оценку произведений.

Познакомить детей с древнейшим искусством – художественной обработкой металла.

Организовать посещение Музея национальной культуры НКЦ «Казань», где сохранились предметы домашней утвари: серебряные подносы, блюда, медно-чеканные кувшины, кумганы, бронзовые замочки в форме фигурок домашних животных; декоративные композиции, украшающие интерьеры и экстерьеры общественных зданий. Учить при посещении музея бережно относиться к культурным ценностям и правильно вести себя.

Рассмотреть старинные ювелирные украшения: кольца, серьги, браслеты («бэлязэк»), наконечники («чулпы»), шейнонагрудные украшения («яка чылбыры»), перевязки («хэситэ») и др. Познакомить с творчеством современных художников-

ювелиров (И. Фазулзянов, С. В. Ковалевская, В. О. Ковалевский и др.). Обратить внимание детей на национальное своеобразие ювелирных изделий.

Рассказать о золотошвейном искусстве как самостоятельном художественном промысле татарского народа. Рассмотреть с детьми расшитые тюбетейки, женскую бархатную обувь, кисеты, калфаки и др. Обратить внимание на наиболее популярные композиции – «золотое перо» («алтын каурый»), мотивы букета, птиц, пшеничного колоса, звезд и полумесяца и др. Формировать интерес к предметам искусства.

Продолжить знакомство детей с архитектурой родного города (села): соборных мечетей, храмовой архитектуры (соборная мечеть Кул Шариф, Раифский Богородицкий мужской монастырь). Развивать умение замечать их характерные особенности, разнообразие пропорций, конструкций, украшающих деталей. Закреплять знания о книжной иллюстрации. Познакомить

детей с творчеством художников, проиллюстрировавших образ Шурале в детской литературе (Ф. Аминов, Б. Алменов, В. Булатов, Ю. Валиахметов, А. Тамергалина, Б. Урманче, Н. Хазиахметов, Р. Шамсетдинов и др.). Обратить внимание на выражение отношения художников к этому сказочному персонажу. Вызвать интерес к рассматриванию книжных иллюстраций, желание задавать вопросы.

### **Образовательная область «музыка»**

*Содержание образовательной области «Музыка» направлено на достижение цели развития музыкальности детей, способности эмоционально воспринимать музыку через решение следующих образовательных задач:*

Приобщать к музыкальной культуре татарского народа. Познакомить с лучшими образцами вокальной, инструментальной, оркестровой музыки. Развивать умение определять настроение, характер музыки, поддерживать беседу о ней. Вызывать яркий эмоциональный отклик при восприятии музыкальных произведений С. Сайдашева, Ф. Яруллина, Р. Яхина, Н. Жиганова и др. Закреплять умение определять

жанр музыкальных произведений татарских композиторов, узнавать звучание знакомых музыкальных инструментов в оркестре народных инструментов и симфонической музыке. Познакомить детей с мелодией Государственного гимна Российской Федерации. Развивать чувство гордости. Продолжать работу над формированием певческих навыков детей на основе национального репертуара, добиваться чистого звучания, правильного произношения, музыкально выразительного пения.

Расширять объем основных и танцевальных движений:

«пружинистый ход», «первый ход», «аппа», «прыжковая цепочка», «борма», «бишек», «носок – пятка», «пятка – носок», «дробь», «основной ход», «ход с каблука», «простой шаг», «мелкая дробь», «волчок», «тройной притоп», «кружение парами» и др. Совершенствовать технику исполнения татарского танца.

Учить танцам народов Поволжья, развивать эмоциональное общение в них. Развивать музыкально-двигательную импровизацию в сюжетных этюдах, способствовать созданию развернутых композиций, побуждать к активным самостоятельным действиям в художественно-творческой деятельности.

### **Рекомендуемый музыкальный репертуар**

#### **Слушание музыки**

Государственный гимн Российской Федерации, муз. А. Александрова «Марш Советской Армии», муз. С. Сайдашева; «Вальс», муз. М. Трофименко; «Зима», «Весна», «Лето», «Осень» (из цикла «Картинки природы»), муз. Р. Яхина; «Танец с мечами» (из балета «Горная быль»), муз. А. Ключарева; «Выход Шурале» (из балета «Шурале»), муз. Ф. Яруллина; «Танец птиц и Сююмбике» (из балета «Шурале»), муз. Ф. Яруллина; «Песня кошки» (из оперы «Коварная кошка»), муз. Л. Хайрутдиновой; «Лес» (из симфонической поэмы «Кырлай»), муз. Н. Жиганова; Праздничная увертюра «Сабантуй», муз. Ф. Ахметова.

#### **Пение**

«Родной край», муз. Л. Батыр-Булгари, сл. З. Туфайловой, пер. Е. Муравьёва; «Часы», муз. Ф. Ахметова, сл. М. Джалиля, обраб. А. Гарифуллиной, пер. С. Малышева; «Наша любимая мама», муз. Л. Батыр-Булгари, сл. Ф. Рахимголовой, пер. Е. Муравьёва; «Наша бабушка», муз. А. Ключарёва, сл.

Г. Латыпа, пер. Ю. Яссона; «Весна пришла», муз. Л. Батыр-Булгари, сл. Н. Яхиной, пер. Е. Муравьёва; «Алфавит», муз. Р. Зарипова, сл. К. Наджми, пер. С. Малышева.

#### **Музыкально-ритмические движения**

##### *Упражнения:*

«Марш», муз. Н. Жиганова; «Весенние капельки», татарская народная мелодия в обраб. М. Музафарова; «Шаль вязала», башкирская народная мелодия в обраб. Б. Мулюкова; «На рассвете», муз. Р. Яхина; «Плясовая», муз. Л. Батыр-Булгари; «Золото-серебро», татарская народная мелодия в обраб. Р. Сабитова; «Башкирский танец», в обраб. Р. Сабитова; «Гульназира», башкирская народная мелодия в обраб. А. Кубагушева.

##### *Этюды:*

«Клоуны», муз. Ф. Шаймардановой; «Пчелка», муз. С. Сайдашева; «Скачки», муз. Р. Еникеевой.

##### *Танцы:*

Лирический танец «За водой» («Извилистый ручей»), муз. З. Хабибуллина; «Сигезле бию», татарская народная мелодия в обраб. Ю. Виноградова; «Танец девушек», муз. А. Абдуллина; «Танец джигитов», татарская народная мелодия в обраб. М. Макарова; «Гулькай», башкирская народная мелодия в обраб. А. Кубагушева; «Парный танец», татарская народная мелодия в обраб. А. Ключарёва; «Детский татарский танец», муз. М. Трофименко; «Парный башкирский танец», муз. Р. Жиганова, сл. С. Алибаева; «Танец-приглашение с платочками», башкирская народная мелодия в обраб. А. Кубагушева; «Умарина», мордовская народная мелодия в обраб. Р. Мостафина; «Старинная плясовая», марийская народная мелодия в обраб. С. Макова; «Тункки-тункки», чувашская народная мелодия.

##### *Хороводы:*

«Новый год», муз. Л. Батыр-Булгари, сл. Р. Валеевой, пер. Е. Муравьёва; «Елка», муз. Дж. Файзи, сл. Н. Баяна, пер. Ю. Лопатина; «Эйлен-бэйлен – дружный хоровод», муз. Ф. Абубакирова, сл. Р. Миннуллина, пер. С. Малышева; «Голубое озеро», муз. С. Сайдашева, сл. Г. Насыри, пер. С. Малыше

ва. «Где зимой мели бураны», башкирская народная мелодия в обраб. Л. Тумашева, сл. И. Мазнина; «Ялыке», удмуртская народная песня в обраб. Вл. Емельянова; «Снежок белый», удмуртская народная песня в обраб. П. Поздеева; «На лугу у ворот», марийская народная песня; «Белая береза», чувашская народная песня в обраб. Р. Ильгичевой.

##### *Музыкальные игры:*

«Кошка и мышка», муз. Л. Шигабетдиновой; «Не опоздай», башкирская народная игра, муз. Р. Касимова; «Найди свой цвет», муз. С. Низамутдинова; «Кто первый?», муз. Ф. Ахметова; «Будем дружить», татарская народная мелодия в обраб. Д. Камалеевой; «Верхом на палочке», муз. Н. Жиганова; «Уголки», муз. З. Хабибуллина; «Игра парами», удмуртская народная игра; «Уступи свое место», марийская народная игра.

*Игры с пением:*

«Сапожник», татарская народная игра; «Тюбетейка», татарская народная игра; «Медный пень», башкирская народная игра; «Где платок?», марийская народная мелодия в обраб. Л. Тумашева, сл. Л. Яхнина; «Рыщет по лесу лисица», мордовская народная мелодия в обраб. Л. Тумашева, сл. И. Мазнина; «Солнце и месяц», чувашская народная мелодия в обраб. Л. Тумашева, сл. И. Мазнина; «В репку», чувашская народная игра в обраб. И. Вдовиной; «Горелки», удмуртская народная игра в обраб. Л. Тумашева, сл. И. Мазнина.

*Инсценировки:*

«Кот-воришка», муз. Дж. Файзи, сл. М. Джалиля, пер. Ю. Лопатина; «Наши друзья», муз. А. Ключарёва, сл. М. Хусаина, пер. Ю. Яссона; «Забавный ученик», муз. Л. Шигабетдиновой, сл. Г. Тукая; «Что ты рано встаешь, петушок?», муз. Л. Батыр-Булгари, сл. Б. Рахмата, пер. Е. Муравьёва.

*Танцевально-игровое творчество.*

«Куклы», муз. Ф. Шаймардановой; «Вальс», муз. Дж. Файзи; «Подснежник», татарская народная мелодия в обраб. Р. Еникеевой; «Эх, пляшут наши сапожки», муз. Л. Батыр-Булгари, сл. Ш. Галиева, пер. Е. Муравьёва.

**Праздники:** «Сабантуй».

## **МОНИТОРИНГ ПЛАНИРУЕМЫХ РЕЗУЛЬТАТОВ ОСВОЕНИЯ ПРОГРАММЫ**

Региональная программа дошкольного образования – направлена на всестороннее физическое, социально-личностное, познавательное-речевое, художественно-эстетическое развитие и предусматривает обогащение детского развития посредством приобщения к истокам национальной культуры, краеведения, изучения татарского (русского) языка. Система мониторинга достижения детьми планируемых результатов предполагает мониторинг промежуточных результатов и оценку итоговых результатов освоения Программы.

Планируемые итоговые результаты освоения Программы представляют собой развернутое описание целей психолого-педагогической работы в виде социального портрета ребенка 7 лет, освоившего основную общеобразовательную программу дошкольного образования. Они задают *общее направление усилий* как при разработке основной общеобразовательной программы дошкольного образования и планировании, так и при ее реализации. Портрет ребенка – выпускника дошкольного образовательного учреждения отражает *интересы и потребности семьи, общества и государства* в области образования детей дошкольного возраста.

Составляющими социального портрета являются **интегративные качества** ребенка 7 лет.

*Личностные качества* характеризуют развитие личностной сферы воспитанника (мотивации, произвольности, воли, эмоций, самооценки), в том числе морально-нравственное развитие.

*Физические качества* характеризуют физическое развитие воспитанника (силу, выносливость, гибкость, координацию, ловкость, скорость).

*Интеллектуальные качества* характеризуют развитие интеллектуальной сферы ребенка (формирование высших психических функций, накопление социального опыта). Региональная программа дошкольного образования

***Социальный портрет ребенка 7 лет, освоившего основную общеобразовательную программу дошкольного образования***

1. *Физически развитый, овладевший основными культурно -гигиеническими навыками.* Ребенок достиг максимально возможного уровня гармоничного физического развития (с учетом индивидуальных данных). У него сформированы основные физические качества и потребность в двигательной активности. Самостоятельно выполняет доступные возрасту гигиенические процедуры, соблюдает элементарные правила здорового образа жизни.
2. *Любознательный, активный.* Интересуется новым, неизвестным в окружающем мире (мире предметов и вещей, мире отношений и своем внутреннем мире). Задает вопросы взрослому, любит экспериментировать. Способен самостоятельно действовать (в повседневной жизни, в различных видах детской деятельности). В случаях затруднений обращается за помощью к взрослому. Принимает живое, заинтересованное участие в образовательном процессе.
3. *Эмоционально отзывчивый.* Откликается на эмоции близких людей и друзей. Сопереживает персонажам сказок, историй, рассказов. Эмоционально реагирует на произведения изобразительного искусства, музыкальные и художественные произведения, мир природы.
4. *Овладевший средствами общения и способами взаимодействия со взрослыми и сверстниками.* Ребенок адекватно использует вербальные и невербальные средства общения, владеет диалогической речью и конструктивными способами взаимодействия с детьми и взрослыми (договаривается, обменивается предметами, распределяет действия при сотрудничестве). Способен изменять стиль общения со взрослым или сверстником в зависимости от ситуации.
5. *Способный управлять своим поведением и планировать свои действия на основе первичных ценностных представлений, соблюдающий элементарные общепринятые нормы и правила поведения.*

Поведение ребенка преимущественно определяется не сиюминутными желаниями и потребностями, а требованиями со стороны взрослых и первичными ценностными представлениями о том, что хорошо и что плохо (например, нельзя драться, обижать маленьких, нехорошо ябедничать, нужно делиться, нужно уважать взрослых и т. д.). Ребенок способен планировать свои действия, направленные на достижение конкретной цели. Соблюдает правила поведения на улице (дорожные правила), в общественных местах (в транспорте, магазине, поликлинике, театре и др.).
6. *Способный решать интеллектуальные и личностные задачи (проблемы), адекватные возрасту.* Ребенок может применять самостоятельно усвоенные знания и способы деятельности для решения новых задач (проблем), поставленных как взрослым, так и им самим; в зависимости от ситуации может преобразовывать способы решения задач (проблем). Ребенок способен предложить собственный замысел и воплотить его в рисунке, постройке, рассказе и т. д.
7. *Имеющий первичные представления о себе, семье, обществе (ближайшем социуме), государстве (стране), мире и природе.*

Ребенок имеет представление:

  - о себе, собственной принадлежности и принадлежности других людей к определенному полу;
  - о составе семьи, родственных отношениях и взаимосвязях, распределении семейных обязанностей, семейных традициях;
  - об обществе (ближайшем социуме), его культурных ценностях и своем месте в нем;
  - о государстве (в том числе его символах, малой и большой родине, ее природе) и принадлежности к нему;
  - о мире (планете Земля, многообразии стран и государств, населения, природы планеты).
8. *Овладевший универсальными предпосылками учебной Деятельности:* умениями работать по правилу и по образцу,

слушать взрослого и выполнять его инструкции.

#### 9. *Овладевший необходимыми умениями и навыками*

(речевыми, изобразительными, музыкальными, конструктивными и др., необходимыми для осуществления различных видов детской деятельности).

Сформированные интегративные качества ребенка – итого

вый результат освоения Программы. Каждое качество позволяет на протяжении всего периода освоения Программы формировать его составляющие – промежуточные результаты.

Мониторинг промежуточных результатов освоения Программы проводится один или два раза в год. Периодичность мониторинга определяется дошкольным образовательным учреждением. Основная задача мониторинга заключается в определении степени освоения ребенком Программы и влияния образовательного процесса на динамику формирования интегративных качеств.

Содержание психолого-педагогической работы нацелено не столько на усвоение определенного и конкретного содержания, сколько на овладение детьми специфическими для каждого возрастного периода видами детской деятельности и формирование способности применять практический опыт в разных, в том числе новых условиях. Успешность освоения ребенком программных требований оценивается в процессе реальной жизнедеятельности детей, так как характеристикой развития выступает не столько формальная усвоенность той или иной информации, сколько применение ее в практической деятельности.

В процессе мониторинга выявляются физические, интеллектуальные и личностные качества, обозначенные в федеральных государственных требованиях. Достижения детей оцениваются путем использования низкоформализованных (наблюдения, беседы, педагогические ситуации, беседы с родителями) и высокоформализованных методов (тесты, пробы и др.). В мониторинге результатов обучения татарскому (русскому) языку рекомендуется использовать учебно-методические комплекты «Говорим по-татарски», «Изучаем русский язык», 2011.

Диагностика промежуточных результатов является важным элементом профессиональной деятельности педагогов, но она не должна значительно усложнять ее, нарушать ход образовательного процесса. Обязательным требованием к построению системы мониторинга является использование только тех методов, применение которых позволяет получить необходимый объем информации в оптимальные сроки.

## Планируемый результаты

### Целевые ориентиры освоения программы

- ребёнок овладевает основными культурными способами деятельности, проявляет *инициативность* и *самостоятельность* в разных видах деятельности – игре, общении, конструировании и др. Способен *выбирать* себе род занятий, участников по совместной деятельности;

- *ребёнок обладает установкой положительного отношения к миру, к разным видам труда, другим людям и самому себе, обладает чувством собственного достоинства.* Активно *взаимодействует со сверстниками и взрослыми*, участвует в совместных играх. Способен договариваться, учитывать интересы и чувства других, сопереживать неудачам и радоваться успехам других, стараться разрешать конфликты;

- ребёнок обладает развитым *воображением*, которое реализуется в разных видах деятельности, и прежде всего в игре; ребёнок владеет разными формами и видами игры. Умеет *подчиняться разным правилам и социальным нормам*, различать условную и реальную ситуации, в том числе игровую и учебную;

- ребенок достаточно хорошо владеет устной речью, может выражать свои мысли и желания, может использовать речь для выражения своих мыслей, чувств и желаний, построения речевого высказывания в ситуации общения, может выделять звуки в словах, у ребенка складываются предпосылки грамотности;

- у ребёнка развита крупная и мелкая моторика. Он подвижен, вынослив, владеет основными движениями, может контролировать свои движения и управлять ими;

- ребёнок способен к волевым усилиям, может следовать социальным нормам поведения и правилам в разных видах деятельности, во взаимоотношениях со взрослыми и сверстниками, может соблюдать правила безопасного поведения и личной гигиены;

- ребёнок проявляет *любопытность*, задаёт вопросы, касающиеся близких и далёких предметов и явлений, интересуется причинно-следственными связями (как? почему? зачем?), пытается самостоятельно придумывать объяснения явлениям природы и поступкам людей. Склонен *наблюдать, экспериментировать*. Обладает начальными знаниями о себе, о предметном, природном, социальном и культурном мире, в котором он живёт. Знаком с книжной культурой, с детской литературой, обладает элементарными представлениями из области живой природы, естествознания, математики, истории и т. п., у ребёнка складываются предпосылки грамотности. Ребёнок *способен к принятию собственных решений*, опираясь на свои знания и умения в различных сферах действительности.

#### **Математика**

Ребенок в возрасте от 6 до 7 лет может уметь:

1. Ребенок может уметь решать простейшие задачи и головоломки.
2. Ребенок может уметь вычитать и прибавлять к числу.
3. Ребенок может уметь определять направление: вперед, назад, направо, налево, вверх, вниз.
4. Ребенок может уметь считать предметы в пределах 10 на основе действий со множествами.
5. Ребенок может уметь сравнивать числа: равенства- неравенства, больше - меньше.
6. Ребенок может понимать и правильно отвечать на вопросы: Сколько? Который? Какой по счету?
7. Ребенок может знать состав чисел первого десятка.
8. Ребенок может уметь различать и называть предметы круглой, квадратной, треугольной и прямоугольной формы.
9. Ребенок может знать такие геометрические фигуры как: квадрат, прямоугольник, круг, треугольник, трапеция, ромб; геометрические тела: куб, шар, цилиндр, пирамида.
10. Ребенок может знать знаки "+", "-", "=", ">" и "<".
11. Ребенок может уметь составлять и решать задачи в одно действие на сложение и вычитание.
12. Ребенок может уметь разделить круг, квадрат на две и четыре равные части.
13. Ребенок может знать прямой и обратный порядок числового ряда.

#### **Логическое мышление**

-Развитие Мышления, Памяти, Внимания

Ребенок в возрасте от 6 до 7 лет может уметь:

1. Ребенок может отвечать на такие вопросы как:
2. Ребенок может уметь выполнять задания в которых необходимо выявить закономерность и продолжить ряд из предложенных предметов.
3. Ребенок может находить лишний предмет из 4-5 предложенных предметов.
4. Ребенок может уметь составлять рассказ по предложенным картинкам, уметь заканчивать рассказ (придумать конец).
5. Ребенок может уметь разделять предложенные предметы на две группы и находить для каждой группы общий признак.

### **Развитие Речи**

Ребенок в возрасте от 6 до 7 лет может уметь:

1. Ребенок может называть свое имя, фамилию, сколько ему лет, называть город в котором живет, как зовут родителей, сколько им лет, где и кем они работают.
2. Ребенок может знать домашний адрес, номер домашнего телефона
3. Речь у ребенка должна быть максимально приближена к взрослой речи (по качеству).
4. Ребенок может знать, что такое интонация, может пользоваться ею для выражения своих эмоций.
5. Ребенок может уметь отличать побудительное предложение от повествовательного, восклицательное от вопросительного, может уметь их использовать.
6. Ребенок может уметь формулировать и задавать вопросы, строить рассуждения, спорить.
7. Ребенок может уметь вести диалог и монолог.
8. Ребенок может знать много наизусть выученных стихотворений, сложных и больших по объему произведений. Рассказывать он может с выражением.

### **Окружающий мир**

Ребенок в возрасте от 6 до 7 лет может уметь:

1. Ребенок может знать названия всех окружающих его предметов: мебель, посуда, одежда, бытовые и электроприборы, растений, животных, явлений природы, названия любимых мультфильмов, сказок, книжек, имена любимых героев.

### **Навыки обихода**

Ребенок в возрасте от 6 до 7 лет может уметь:

1. Ребенок может уметь звонить по телефону.
2. Ребенок может знать как вдеть нитку в иголку, как пришить пуговицу
3. Ребенок может уметь вести себя за столом.
4. Ребенок может самостоятельно чистить зубы, полоскать рот после приема пищи.
5. Ребенок может уметь застегивать пуговицы, завязывать шнурки.
6. Ребенок может знать, что значит быть опрятным, может уметь следить за прической, за ногтями и состоянием одежды.
7. Ребенок может знать для чего нужен светофор, для чего нужен каждый цвет светофора, как и где можно переходить дорогу.
8. Ребенок может знать название текущего месяца, последовательность дней недели.

### **Условия реализации рабочей программы**

1. Дидактические игры «Лото - математика», «Лото - бабочки», «Лото – растения», «Лото – животные», «Готов ли ты к школе – внимание», «Готов ли ты к школе – математика», «Готов ли ты к школе – чтение», «Читаем и составляем слова», «Учим часики», «Золотая коллекция логических игр», «Играем и учимся», «Угадай животных», «Подбери по цвету», «Подбери по форме», «Кто где живет?», «подбери предметы», «В соду ли, в огороде», «Времена года», «Логическая мозаика», и тд.
2. Дидактические материалы по сопровождению коммуникативной деятельности - презентации, плакаты.
3. Дидактические материалы по сопровождению познавательно-исследовательской деятельности - презентации, плакаты.
4. Дидактические материалы по сопровождению трудовой деятельности - презентации, плакаты.
5. Дидактические материалы по сопровождению двигательной деятельности - презентации, плакаты.
6. Дидактические материалы по сопровождению чтения художественной литературы- презентации, плакаты.
7. Дидактические материалы по сопровождению музыкально-художественной деятельности - презентации, плакаты.
8. Дидактические материалы по сопровождению продуктивной деятельности - презентации, плакаты.



## Список литературы

1. *Авдеева, Н. Н.* Безопасность на улицах / Н. Н. Авдеева. - М. : ООО «Издательство АСТ-ЛТД», 1997.
2. *Агафонова, К. В.* Дети и дорожное движение / К. В. Агафонова. - М. : Просвещение, 1978.
3. *Арапова-Пискарева, Н. А.* Формирование элементарных математических представлений в детском саду : программа и метод, рекомендации / Н. А. Арапова-Пискарева. - 2-е изд., испр. и доп. - М. : Мозаика-Синтез, 2008. - 112 с.
4. *Ахметзянов И.М.* Охрана здоровья дошкольников. Справочное пособие для ДОУ. М.,2007.
5. *Ахмадиева Р.Ш.* обучение детей дошкольного возраста правилам безопасного поведения на дорогах. Казань,2008.
6. *Венгер, Л. А.* Воспитание сенсорной культуры от рождения до 6 лет / Л. А. Венгер, Э. Г. Пилюгина, Н. Б. Венгер. - М. : Просвещение, 1988.
7. *Воспитание и обучение в подготовительной группе детского сада : программа и метод, рекомендации / сост. Т. С. Комарова.* - М. : Мозаика-Синтез, 2006.
8. *Гербова, В. В.* Развитие речи в детском саду : программа и метод, рекомендации / В. В. Гербова. - 2-е изд., испр. и доп. - М. : Мозаика-Синтез, 2008.
9. *Грёзина, О. Ю.* Работа с детьми в дошкольных учреждениях по обучению их правилам дорожного движения / О. Ю. Грёзина, С. А. Пятаева. - Волгоград : Перемена, 1998.
10. *Дети и дорога. Дошкольники на улице.* - Челябинск, 1983. *М.Дети и дорога : метод, пособие.* - М., 1994.
11. *Добрушин, А. Д.* Как беречь детей / А. Д. Добрушин. - Таллин : Валгус, 1976.
12. *Дорохов, А. А.* Зеленый, желтый, красный / А. А. Дорохов. - М. : Детская литература, 1975.
13. *Дошкольник на улице / Российская академия образования.* - М. : Информатик, 1994.
14. *Дыбина, О. Б.* Ребенок и окружающий мир : программа и метод, рекомендации / О. Б. Дыбина. - М. : Мозаика-Синтез, 2008.
15. *Ерофеева, Т. И.* Математика для дошкольников : кн. для воспитателя детского сада / Т. И. Ерофеева, Л. Н. Павлова, В. П. Новикова. - М. : Просвещение, 1993.
16. *Зацепина, М. Б.* Музыкальное воспитание в детском саду : программа и метод, рекомендации / М. Б. Зацепина. - М. : Мозаика-Синтез, 2008.
17. *Зарипова З.М., Важиева Л.Н.* Разговариваем на родном языке 5-7 лет. Фолиант, 2012.
18. *Клочанов, Н. Н.* Дорога, ребенок, безопасность : метод, пособие по правилам дорожного движения для воспитателей / Н. Н. Клочанов. - Ростов н/Д. : Феникс, 2004.

19. *Комиссарова, Л. Н.* Наглядные средства в музыкальном воспитании дошкольников : пособие для воспитателей и муз. руков. / *Кононова, Н. Г.* Музыкально-дидактические игры для дошкольников / *Н. Г. Кононова.* -М. : Просвещение 1982. - 95 с.
20. *Кривич, М.* Школа пешехода / *М. Кривич, О. Ольгин.* - М. : Малыш, 1984.
21. *Куцакова, Л. В.* Занятия по конструированию из строительного материала в подготовительной группе детского сада : конспекты занятий / *Л. В. Куцакова.* - М. : Мозаика-Синтез, 2008.
22. *Картушина М.Ю.* праздники здоровья для детей 5-7 лет. Сценарий для ДООУ. М., 2010.
23. *Касабуцкий Н.И.* Давайте поиграем М.: Просвещение 1991.
24. *Методические рекомендации к «Программе воспитания и обучения в детском саду»* / под ред. *М. А. Васильевой, В. В. Гербовой, Т. С. Комаровой.* - М. : Издательский дом «Воспитание дошкольника», 2005.
25. *От рождения до школы.* Примерная основная общеобразовательная программа дошкольного образования / под ред. *Н. Е. Вераксы, Т. С. Комаровой, М. А. Васильевой.* - М. : Мозаика-Синтез, 2010.
26. *Ривина, Е. К.* Знакомим дошкольников с семьей и родословной : пособие для педагогов и родителей : для работы с детьми 2-7 лет / *Е. К. Ривина.* — М. : Мозаика-Синтез, 2008.
27. *Скорлупова, О. А.* Тематическое планирование воспитательно-образовательного процесса в дошкольных образовательных учреждениях : в 2 ч. / *О. А. Скорлупова.* - М. : ООО Издательство «Скрипторий 2003», 2008.
28. *Соломенникова, О. А.* Экологическое воспитание в детском саду : программа и метод, рекомендации / *О. А. Соломенникова.* - 3-е изд., испр. и доп. - М. : Мозаика-Синтез, 2008.
29. *Степаненкова, Э. Я.* Физическое воспитание в детском саду : программа и метод, рекомендации / *Э. Я. Степаненкова.* - М. : Мозаика-Синтез, 2008.
30. *Старцова О.В.* Школа дорожных наук, “ТЦ Сфера”, 2011
31. *Усачев, А. А.* Основы безопасности жизнедеятельности / *А. А. Усачев, А. И. Березин.* -М. : АСТ, 2008.
32. *Успех.* Примерная основная общеобразовательная программа дошкольного образования / науч. рук. *Д. И. Фельдштейн, А. Г. Асмолов.* -М. : Просвещение, 2010.
33. *Шаехова Р.К.* Региональная программа дошкольного образования. Казань 2012

**ИТОГОВЫЕ ДИАГНОСТИЧЕСКИЕ ЗАДАНИЯ (МОНИТОРИНГ)  
ДЛЯ ДЕТЕЙ 6-7 ЛЕТ**



## Пояснительная записка

Итоговые диагностические задания (мониторинг) для детей 6-7 лет (подготовительная группа) направлены на определение конечных результатов освоения детьми общеобразовательной программы ДОУ.

Детям предлагается выполнить 7 заданий вместе с воспитателем. Продолжительность выполнения 15 - 20 минут.

Каждое задание воспитатель озвучивает 1 раз.

Все задания дети должны выполнить самостоятельно, без помощи взрослых.

В заданиях отражена общая ориентация детей в окружающем мире, пространственные, цветовые и временные понятия, психологический уровень развития дошкольника.


Подобранные диагностические задания отвечают принципам событийности, деятельностного подхода, что обеспечивает формирование системных знаний и представлений дошкольников о мире социальных отношений.

Все задания составлены с учетом интегративных качеств развития дошкольника, что остается актуальными с принятием ФГОС ДО.


Предложенные диагностические задания являются частью системы мониторинга, который сочетает низкоформализованные, высокоформализованные методы, обеспечивающие объективность и точность получаемых данных.

Полученные результаты заносятся в сводную диагностическую карту уровня развития интегративных качеств (см. Приложение).

**Задание 1. Раскрась вторую половину мяча фломастером того же цвета, какой ты видишь в лапах каждого медвежонка.**




**Задание 2. Посмотри на картинки. Обведи три картинки, на которых изображена любимая пища кошки.**





**Задание 4.**

**Вариант 1. Определи, какие животные относятся к диким, а какие к домашним? Поставь ✓ около домашних животных.**



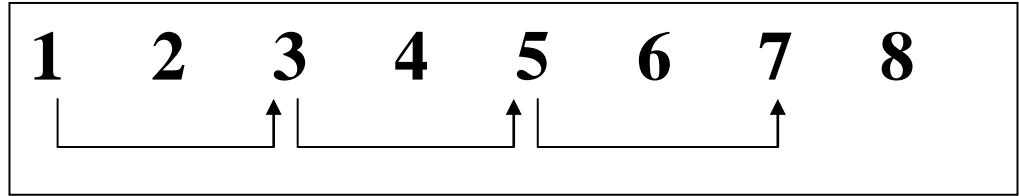
**Вариант 2. Отметь цифрой 1 водный транспорт, цифрой 2 – наземный, цифрой 3 – воздушный.**



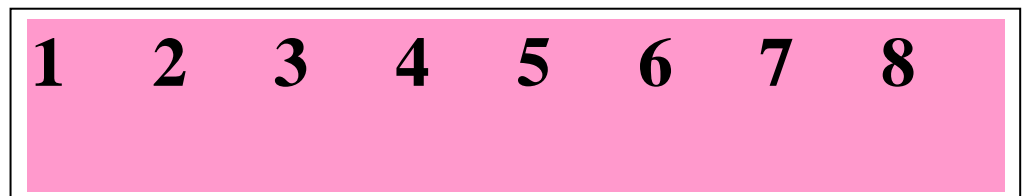


**Задание 5. Соедини стрелкой цифры через одну.**

**Образец**






**А теперь, соедини стрелкой цифры начиная с цифры 2**



**Задание 6. Опросник ориентировочной школьной зрелости Керна-Йирасека.**

1. Какое животное больше – слон или кошка?
2. Маленькая кошка – это котенок, маленькая курица – это ....., маленькая лошадь – это ....
3. Какие ты знаешь виды транспорта?
4. Картошка, свекла, морковь, капуста – это ...
5. Столица нашей Родины – Москва. Назови еще 5 городов России.

**Задание 7. Экологическая азбука. Отгадай загадки.**

1	<p>Есть примета: если осиновые листья ложатся на землю «лицом» вверх, то она будет студёная, если изнанкой кверху – тёплая, если и так, и так – то умеренная.</p>		Зима
2	<p>Она охотится языком. Днём она спит в сыром укромном месте, а ночью выходит на охоту. Завидев жука или муравья, она молниеносно выбрасывает свой клейкий язык, и насекомое прилипает к нему. Это очень полезное животное уничтожает множество вредителей полей и огородов.</p>		Жаба
3	<p>-Мышка-трусишка, ты треска боишься?          -Ни крошечки не боюсь!          - А громкого топота?          -Ни капельки не боюсь!          - А страшного рёва?          -Нисколечко не боюсь!          - А чего ж ты тогда боишься?          - Да тихого шороха...</p> <p>С каким хищником беседоваламышь?</p>		Лиса

**Задание 8. Нарисуйте рисунок, который будет называться «Семья»**

## Приложение

Сводная диагностическая карта  
уровня развития интегративных качеств  
у детей \_\_\_\_\_ лет  
\_\_\_\_\_ год

Группа № \_\_\_\_\_ Воспитатели \_\_\_\_\_

№	Ф.И. ребенка	Любознательный активный	Эмоционально отзывчивый	Способный управлять своим поведением и планировать свои действия.	Способный решать интеллектуальные и личностные задачи, адекватные возрасту	Имеющий первичные представления о мире и природе	Овладевший универсальными предпосылками учебной деятельности
1							
2							
3							
4							
5							
6							
7							
8							
9							
10							
11							
12							
13							
14							
15							
16							
17							
18							
19							
20							
21							
22							

Уровни освоения

Д – достаточный    БД – близкий к достаточному

НД - недостаточный